



Gostaríamos de saber qual a sua opinião quanto a esse boletim. Assim, você nos ajuda a melhorar os nossos produtos. Basta clicar [aqui](#) e responder a 2 perguntas. Obrigado!

Teresina-CHESF - 34690000

Data	Cota (m)	Vazão (m ³ /s)
22/02/2024	3,84	992
23/02/2024	4,07	1.105
24/02/2024	4,21	1.196
25/02/2024	4,23	1.213
26/02/2024	4,02	1.077

* Média do dia 26/02/24 até 09:45h

Teresina



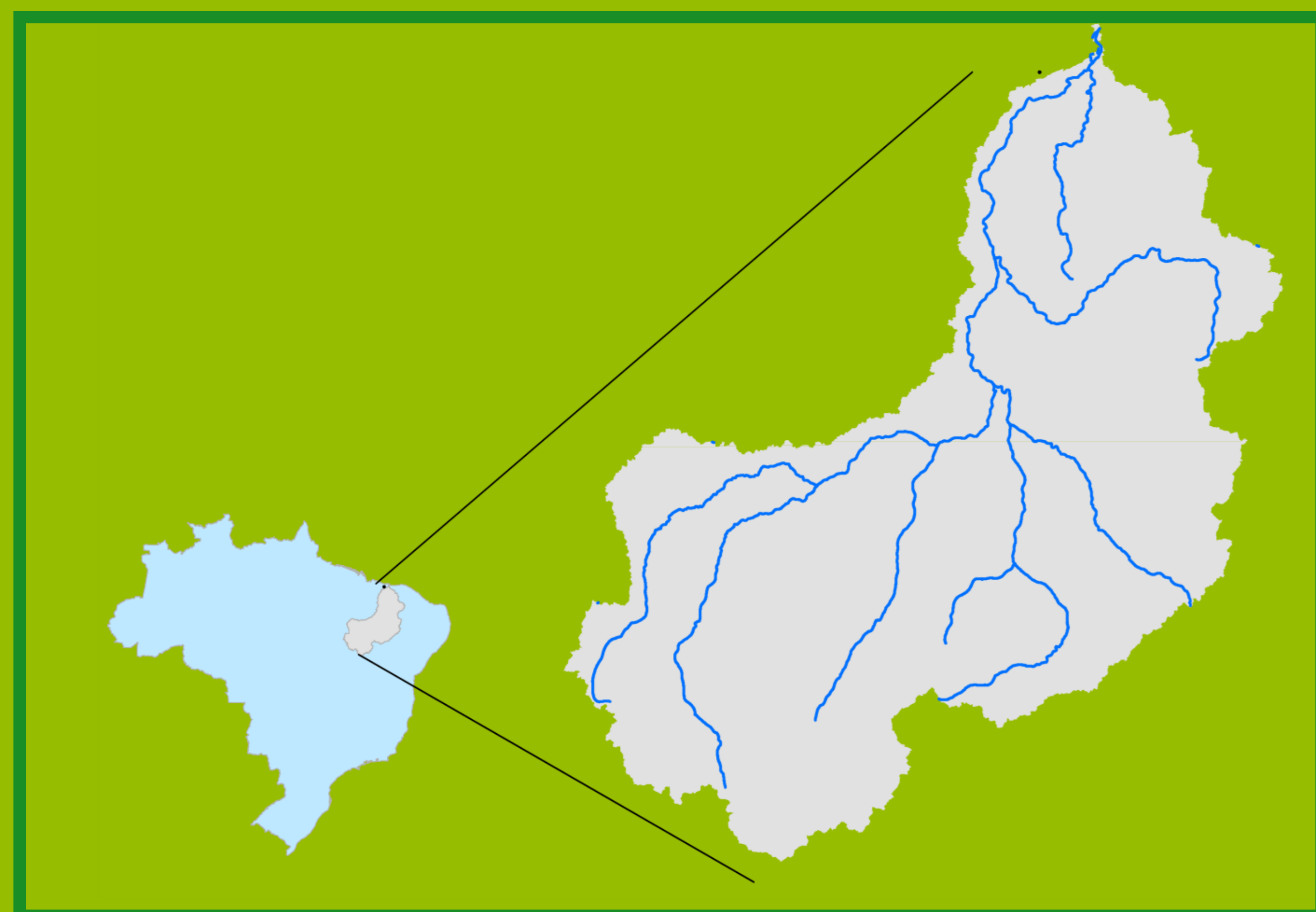
Rio Poti

Prata do Piauí - 34770000

Data	Cota (m)	Vazão (m ³ /s)
22/02/2024	5,82	819
23/02/2024	5,60	741
24/02/2024	4,41	500
25/02/2024	3,76	373
26/02/2024	3,19	276

* Média do dia 26/02/24 até 09:15h

Localização da bacia do Rio Parnaíba



UHE Boa Esperança

Data	Vazão Afluente (m ³ /s)	Vazão Defluente (m ³ /s)	Volume Útil (%)
21/02/2024	773	507	57,95
22/02/2024	700	515	58,79
23/02/2024	738	553	59,62
24/02/2024	821	555	60,83
25/02/2024	778	581	61,72

Ribeiro Gonçalves - 34060000

Data	Cota (m)	Vazão (m ³ /s)
22/02/2024	3,83	321
23/02/2024	4,03	359
24/02/2024	3,97	347
25/02/2024	4,03	360
26/02/2024	3,82	319

* Média do dia 26/02/24 até 09:45h



Rio Parnaíba

Legenda:



Usina Hidrelétrica

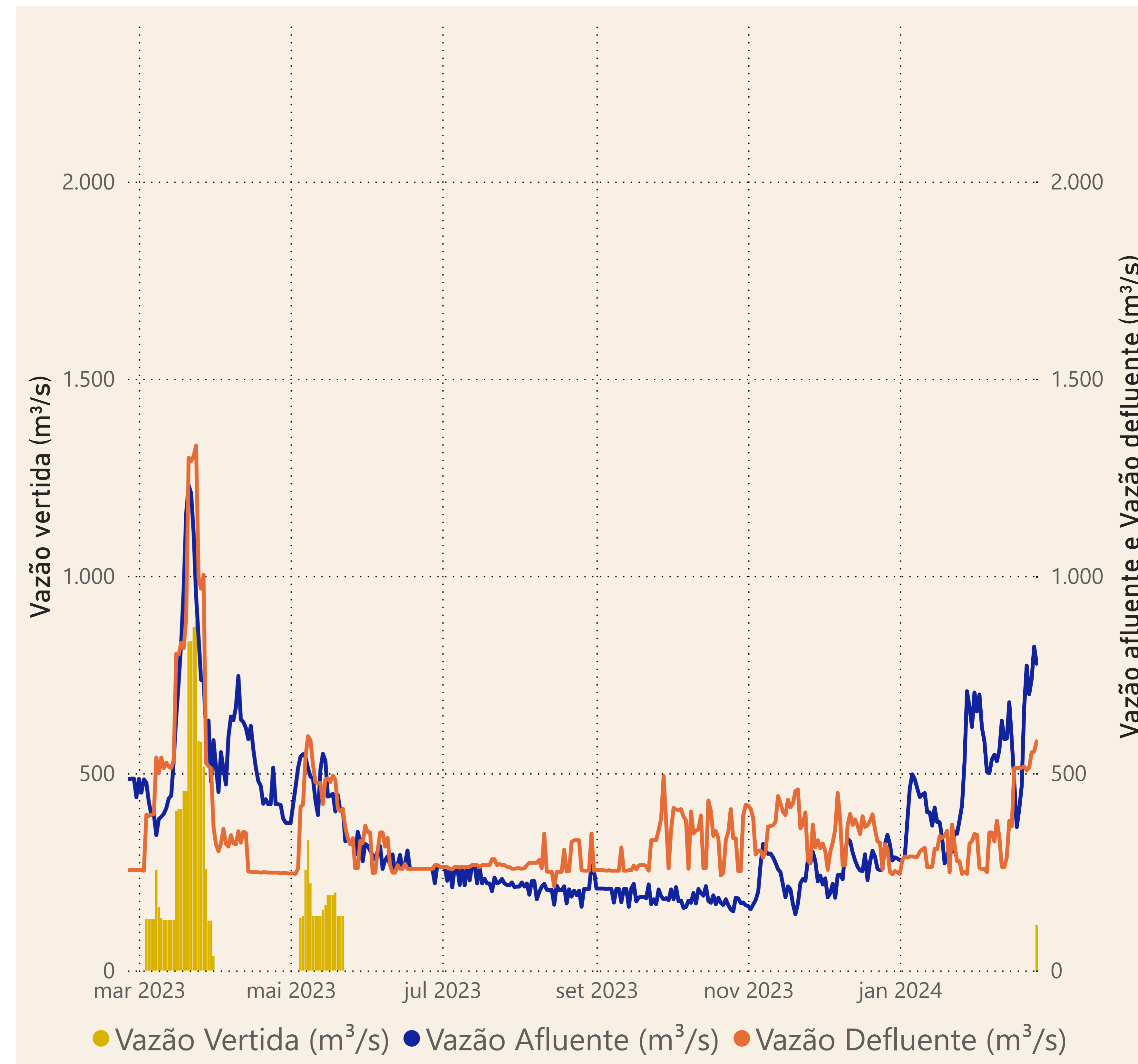
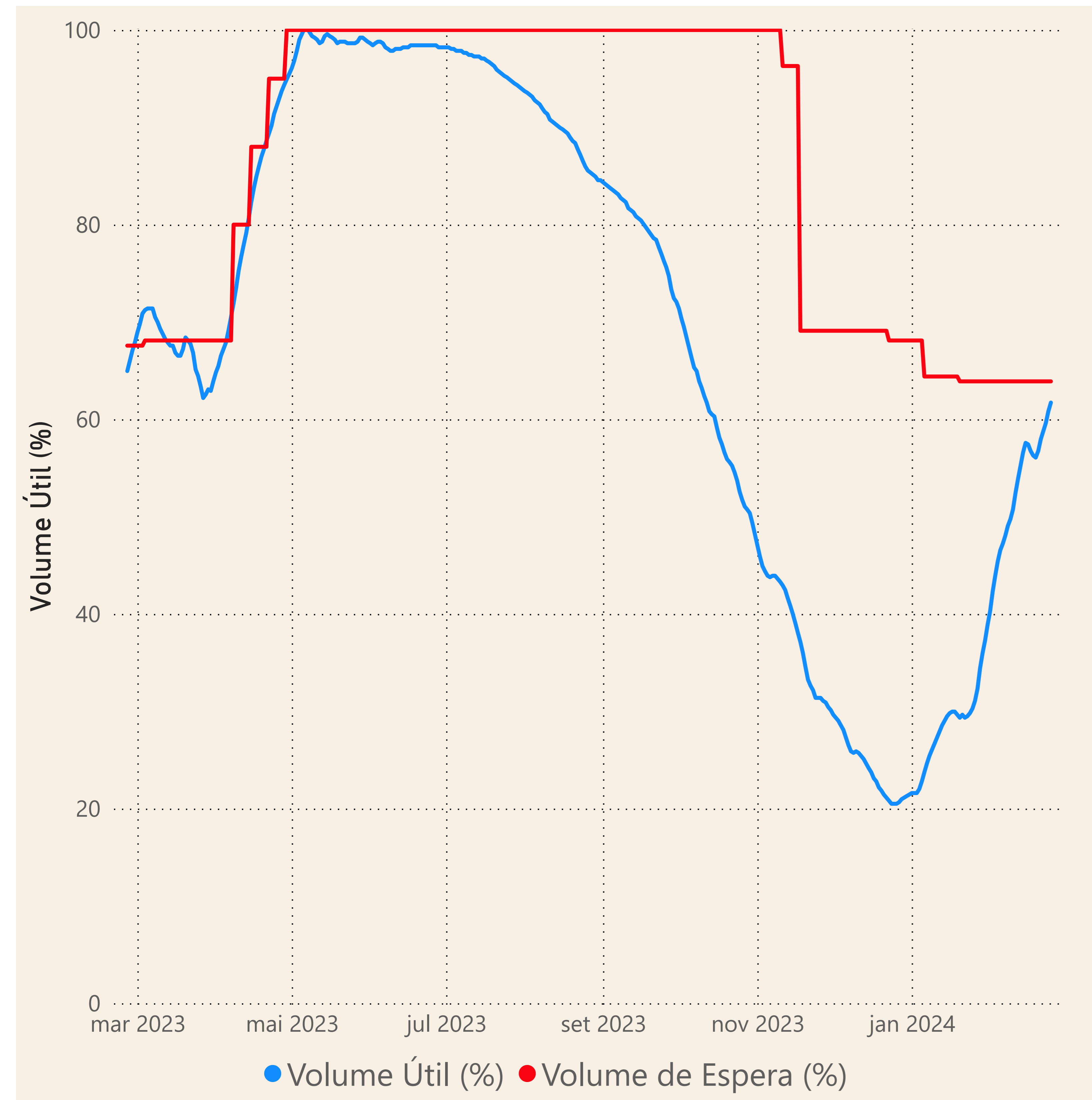


Estação fluviométrica

Fonte de dados: ONS e [HidroWeb](#)

Acompanhamento da Bacia do Rio Parnaíba

Operação da UHE Boa Esperança



Saiba mais sobre os termos técnicos da operação dos reservatórios no [Glossário do Sistema de Acompanhamento de Reservatórios - SAR da ANA](#)