



Gostaríamos de saber qual a sua opinião quanto a esse boletim. Assim, você nos ajuda a melhorar os nossos produtos. Basta clicar [aqui](#) e responder a 2 perguntas. Obrigado!

Teresina-CHESF - 34690000

Data	Cota (m)	Vazão (m³/s)
19/02/2024	3,28	731
20/02/2024	3,30	737
21/02/2024	3,18	689
22/02/2024	3,83	987
23/02/2024	4,01	1.073

* Média do dia 23/02/24 até 09:30h

Teresina



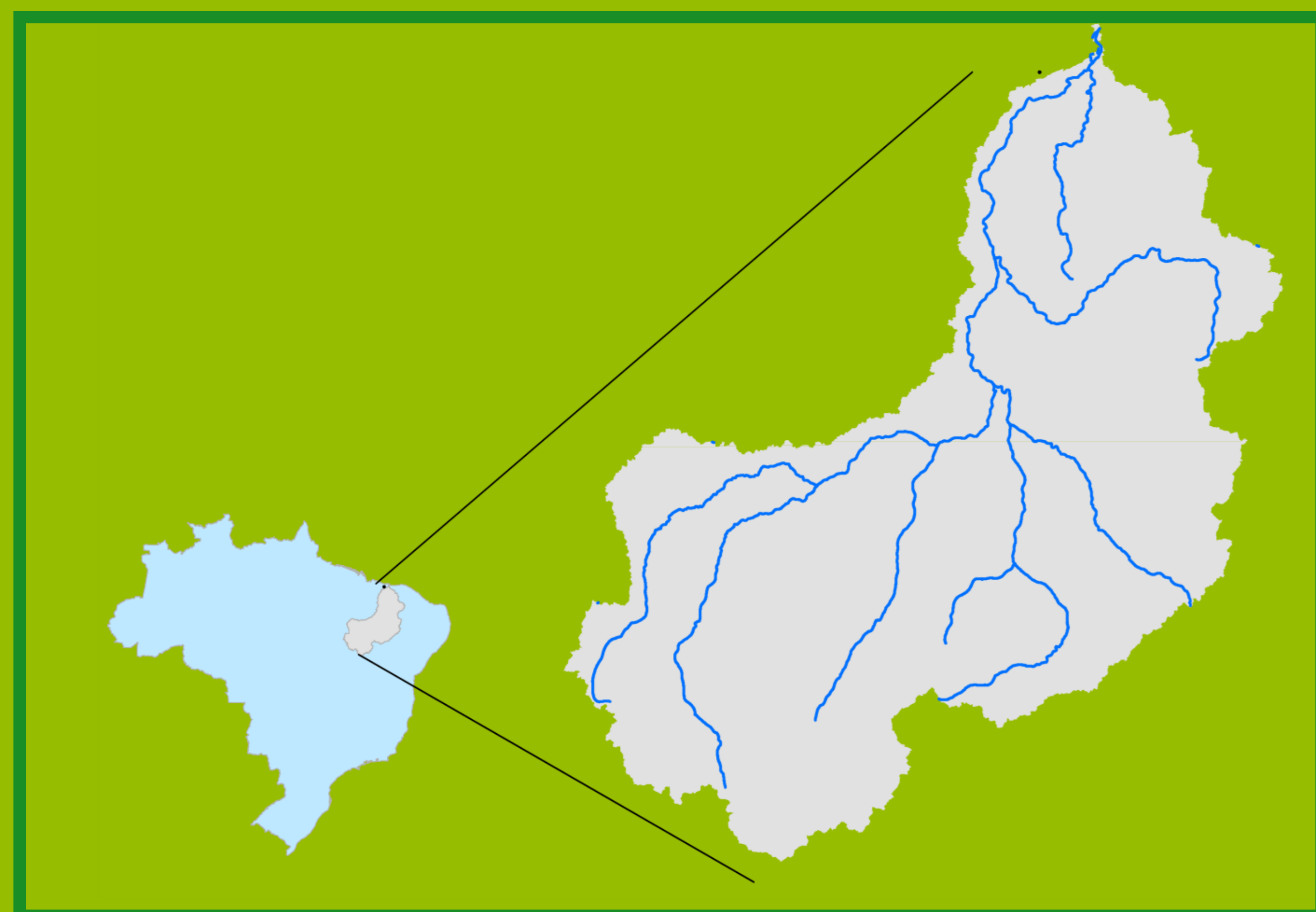
Rio Poti

Prata do Piauí - 34770000

Data	Cota (m)	Vazão (m³/s)
19/02/2024	1,68	80
20/02/2024	2,89	250
21/02/2024	5,16	662
22/02/2024	5,82	819
23/02/2024	6,03	868

* Média do dia 23/02/24 até 09:15h

Localização da bacia do Rio Parnaíba



UHE Boa Esperança

Data	Vazão Afluente (m³/s)	Vazão Defluente (m³/s)	Volume Útil (%)
18/02/2024	409	513	56,28
19/02/2024	468	514	56,07
20/02/2024	667	517	56,75
21/02/2024	773	507	57,95
22/02/2024	700	515	58,79

Ribeiro Gonçalves - 34060000

Data	Cota (m)	Vazão (m³/s)
19/02/2024	3,05	179
20/02/2024	3,20	204
21/02/2024	3,27	216
22/02/2024	3,83	321
23/02/2024	4,06	364

* Média do dia 23/02/24 até 09:45h



Rio Parnaíba

Legenda:



Usina Hidrelétrica

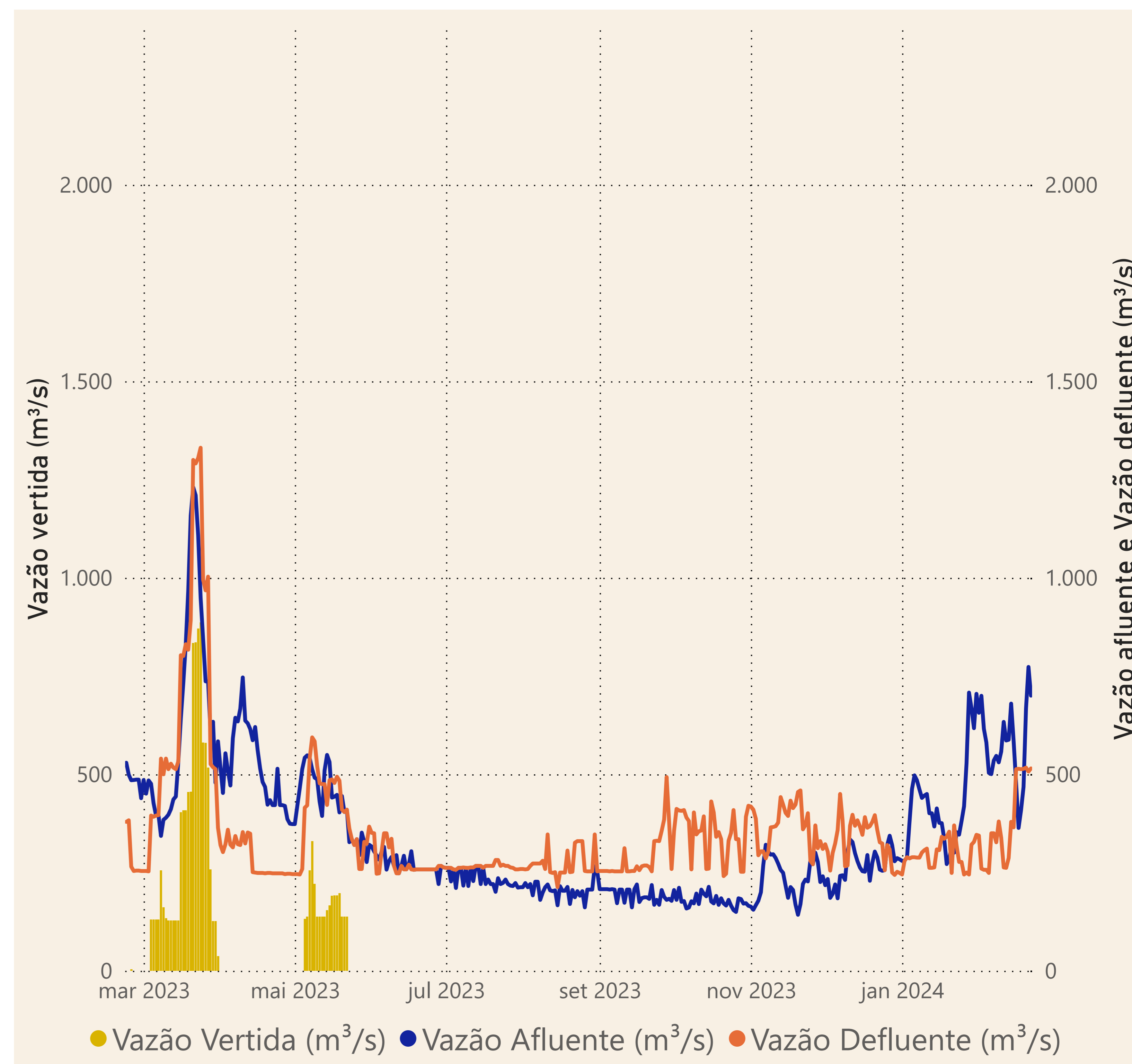
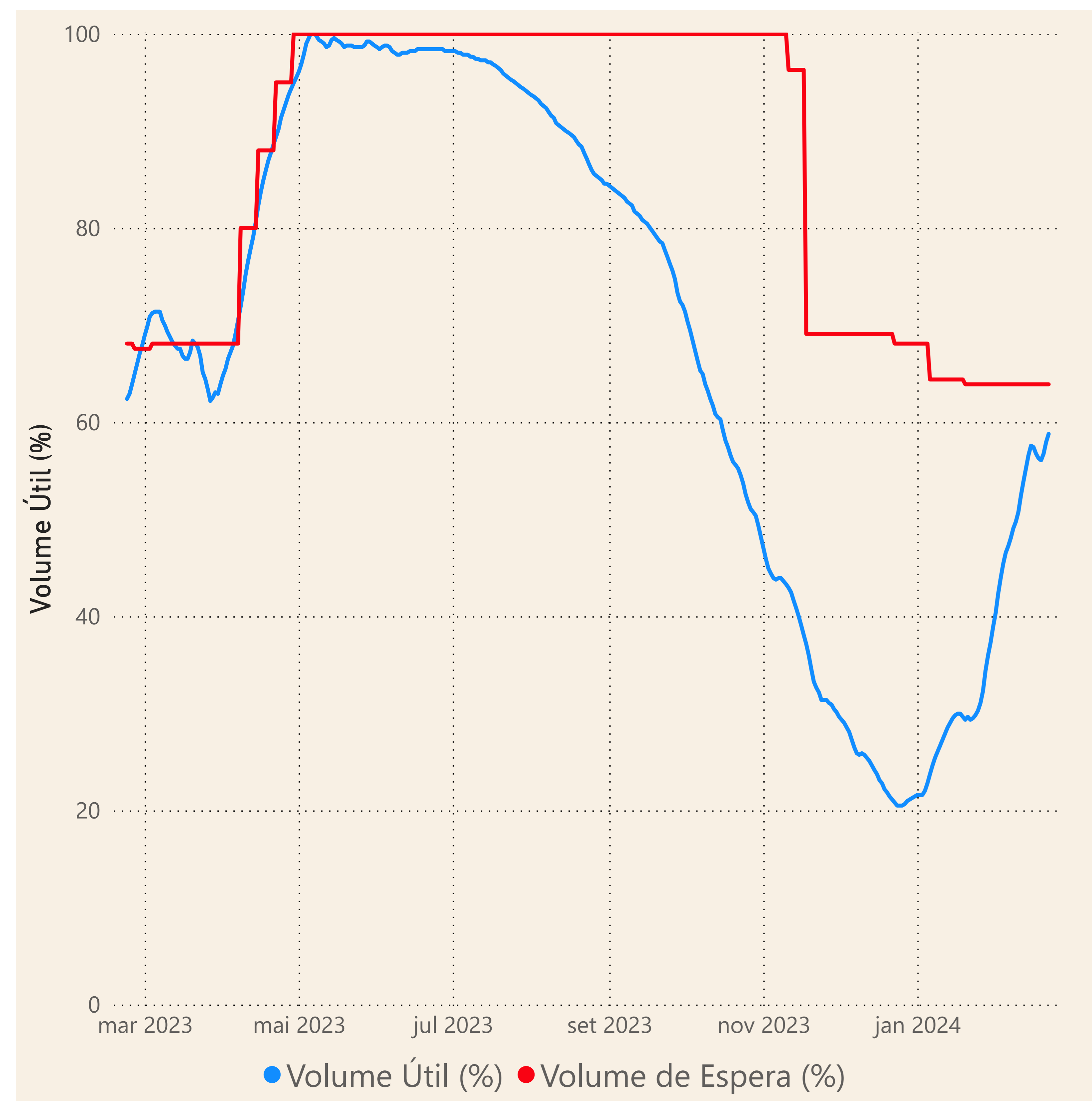


Estação fluviométrica

Fonte de dados: ONS e [HidroWeb](#)

Acompanhamento da Bacia do Rio Parnaíba

Operação da UHE Boa Esperança



Saiba mais sobre os termos técnicos da operação dos reservatórios no [Glossário do Sistema de Acompanhamento de Reservatórios - SAR da ANA](#)