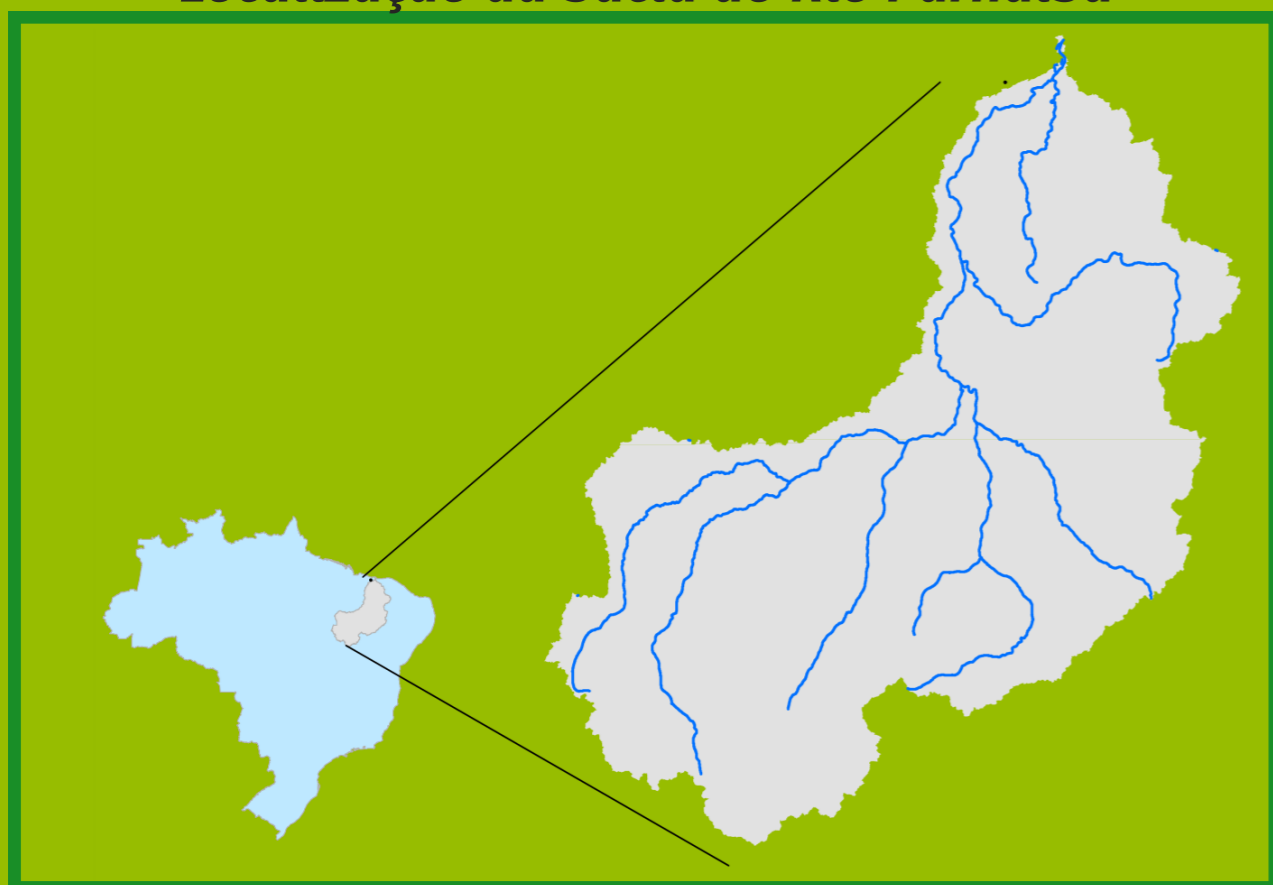


# Acompanhamento da Bacia do Rio Parnaíba

Data do boletim  
**02/02/2023**

## Localização da bacia do Rio Parnaíba



Legenda:



Usina Hidrelétrica



Estação fluviométrica

### Teresina-CHESF - 34690000

| Data       | Cota (m) | Vazão (m <sup>3</sup> /s) |
|------------|----------|---------------------------|
| 29/01/2023 | 3,07     | 645                       |
| 30/01/2023 | 3,05     | 635                       |
| 31/01/2023 | 3,08     | 648                       |
| 01/02/2023 | 3,11     | 660                       |
| 02/02/2023 | 3,11     | 657                       |

\* Média do dia 02/02/23 até 09:45h

### UHE Boa Esperança

| Data       | Vazão Afluente (m <sup>3</sup> /s) | Vazão Defluente (m <sup>3</sup> /s) | Volume Útil (%) |
|------------|------------------------------------|-------------------------------------|-----------------|
| 28/01/2023 | 489                                | 570                                 | 65,12           |
| 29/01/2023 | 454                                | 570                                 | 64,59           |
| 30/01/2023 | 466                                | 570                                 | 64,12           |
| 31/01/2023 | 447                                | 528                                 | 63,76           |
| 01/02/2023 | 529                                | 529                                 | 63,76           |

### Ribeiro Gonçalves - 34060000

| Data       | Cota (m) | Vazão (m <sup>3</sup> /s) |
|------------|----------|---------------------------|
| 29/01/2023 | 3,45     | 248                       |
| 30/01/2023 | 3,52     | 261                       |
| 31/01/2023 | 3,56     | 269                       |
| 01/02/2023 | 3,35     | 231                       |
| 02/02/2023 | 3,28     | 217                       |

\* Média do dia 02/02/23 até 09:45h

### Teresina



Rio Poti

### Prata do Piauí - 34770000

| Data       | Cota (m) | Vazão (m <sup>3</sup> /s) |
|------------|----------|---------------------------|
| 29/01/2023 | 1,02     | 24                        |
| 30/01/2023 | 0,88     | 17                        |
| 31/01/2023 | 0,81     | 14                        |
| 01/02/2023 | 0,92     | 20                        |
| 02/02/2023 | 1,59     | 69                        |

\* Média do dia 02/02/23 até 10:15h



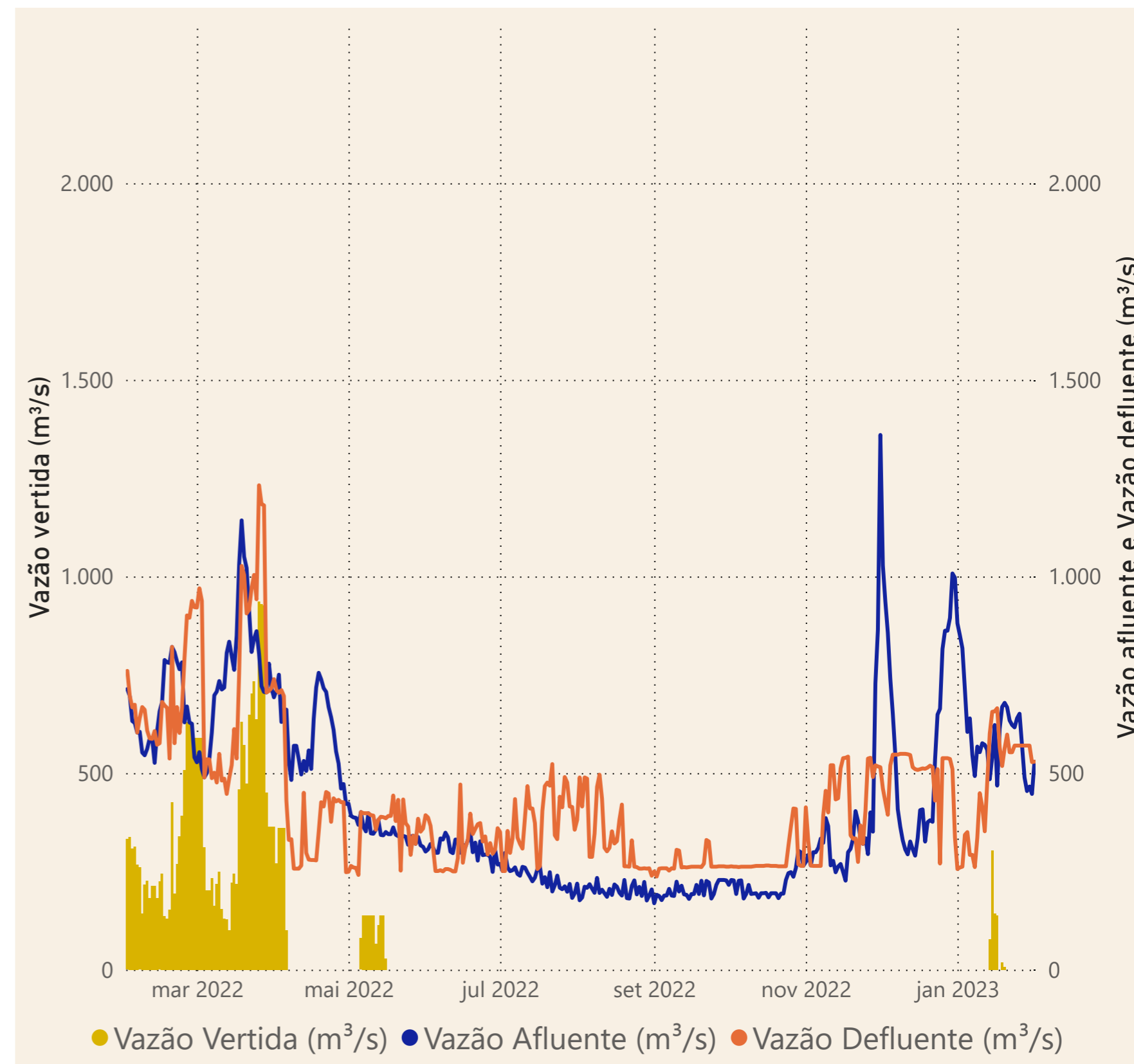
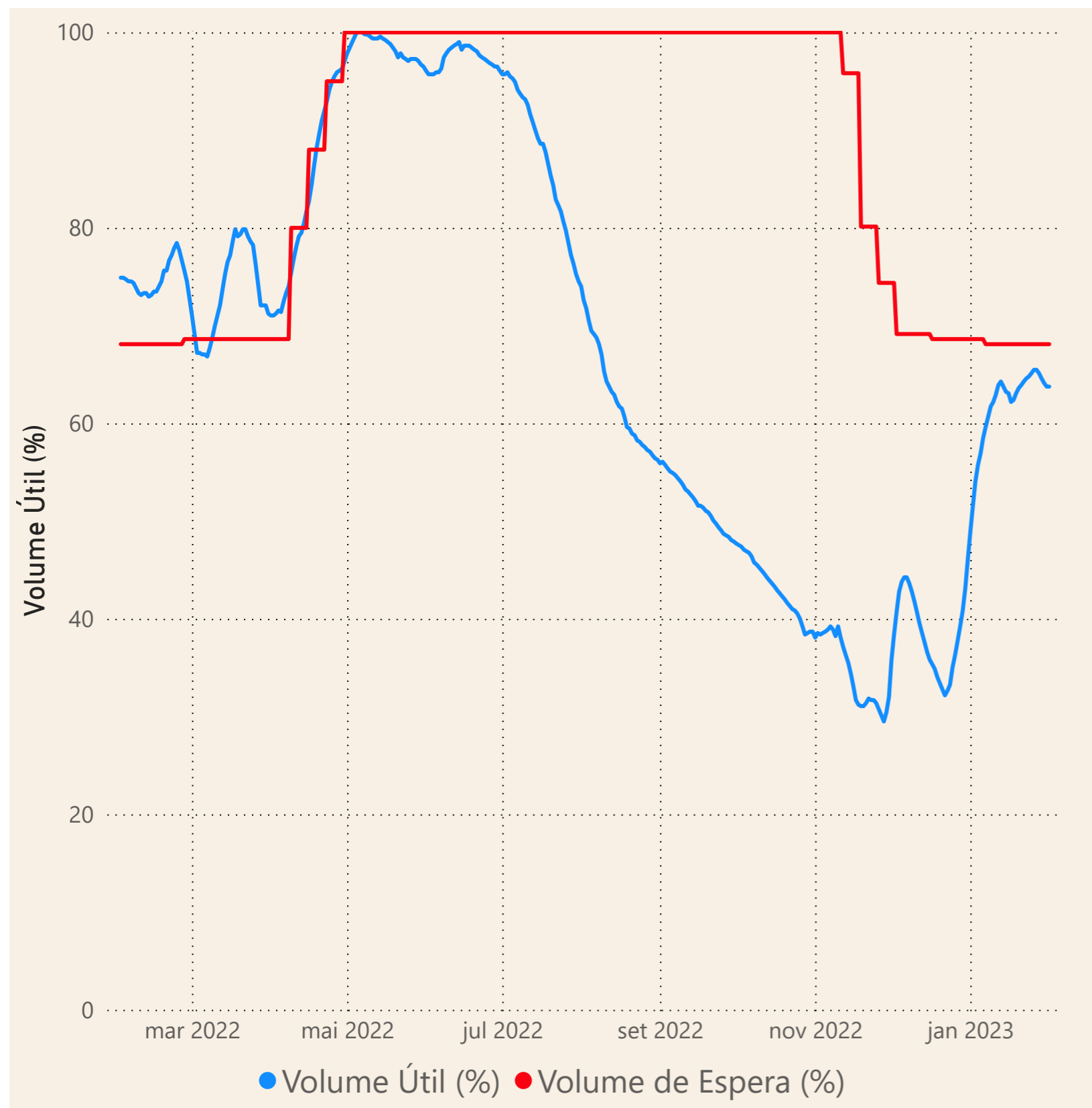
Rio Parnaíba



Fonte de dados: ONS e [HidroWeb](#)

# Acompanhamento da Bacia do Rio Parnaíba

## Operação da UHE Boa Esperança



**Saiba mais** sobre os termos técnicos da operação dos reservatórios no [Glossário do Sistema de Acompanhamento de Reservatórios - SAR da ANA](#)