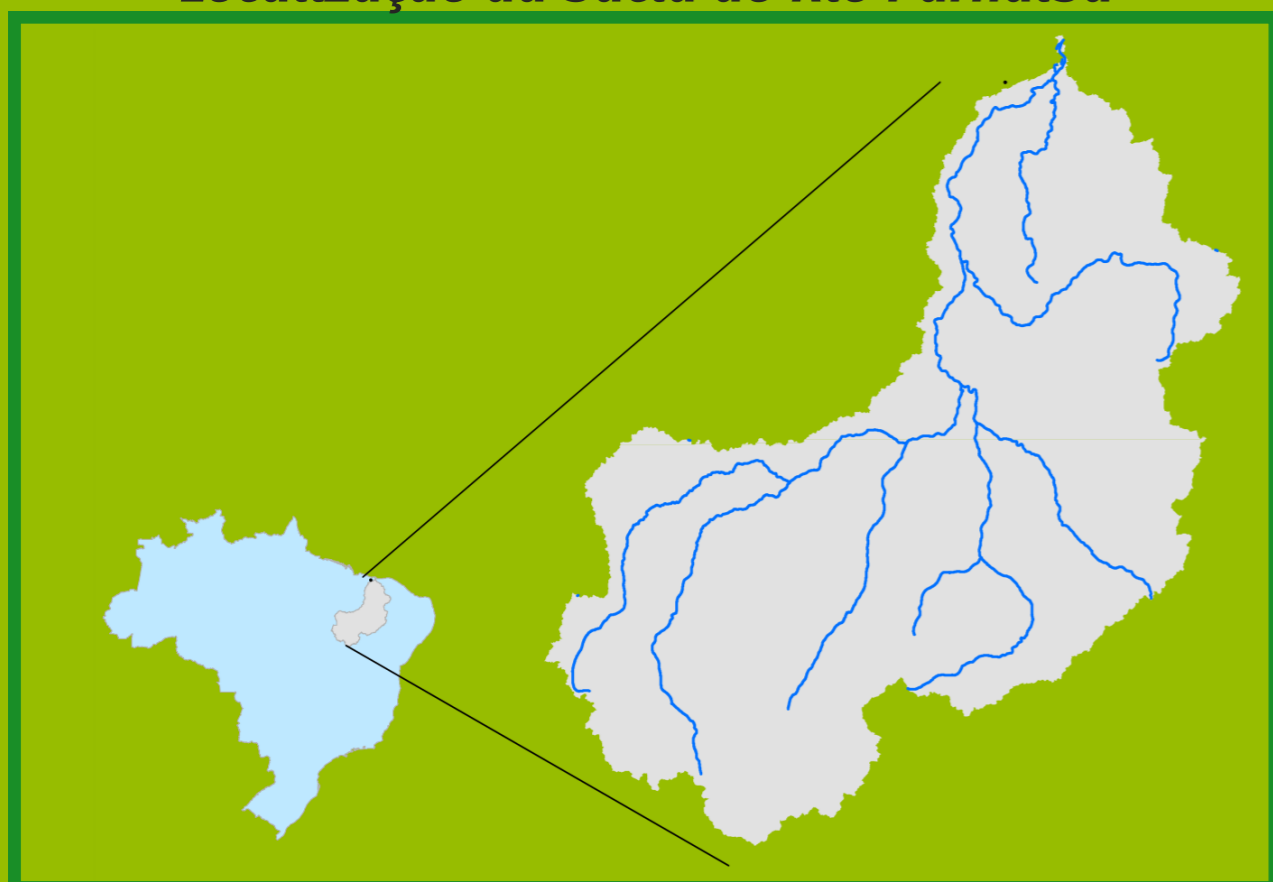


Acompanhamento da Bacia do Rio Parnaíba

Data do boletim
25/01/2023

Localização da bacia do Rio Parnaíba



Legenda:



Usina Hidrelétrica



Estação fluviométrica

Teresina-CHESF - 34690000

| Data | Cota (m) | Vazão (m³/s) |
|------------|----------|--------------|
| 21/01/2023 | 3,96 | 1047 |
| 22/01/2023 | 3,79 | 962 |
| 23/01/2023 | 3,66 | 898 |
| 24/01/2023 | 3,55 | 847 |
| 25/01/2023 | 3,50 | 826 |

* Média do dia 25/01/23 até 10:45h

UHE Boa Esperança

| Data | Vazão Afluente (m³/s) | Vazão Defluente (m³/s) | Volume Útil (%) |
|------------|-----------------------|------------------------|-----------------|
| 20/01/2023 | 679 | 563 | 63,60 |
| 21/01/2023 | 667 | 598 | 63,91 |
| 22/01/2023 | 634 | 553 | 64,28 |
| 23/01/2023 | 703 | 553 | 64,96 |
| 24/01/2023 | 527 | 527 | 64,96 |

Ribeiro Gonçalves - 34060000

| Data | Cota (m) | Vazão (m³/s) |
|------------|----------|--------------|
| 21/01/2023 | 3,43 | 244 |
| 22/01/2023 | 3,32 | 225 |
| 23/01/2023 | 3,23 | 209 |
| 24/01/2023 | 3,30 | 221 |
| 25/01/2023 | 3,84 | 323 |

* Média do dia 25/01/23 até 10:45h

Teresina



Rio Poti

Prata do Piauí - 34770000

| Data | Cota (m) | Vazão (m³/s) |
|------------|----------|--------------|
| 21/01/2023 | 4,17 | 455 |
| 22/01/2023 | 2,43 | 168 |
| 23/01/2023 | 1,79 | 88 |
| 24/01/2023 | 1,53 | 63 |
| 25/01/2023 | 1,72 | 82 |

* Média do dia 25/01/23 até 10:15h



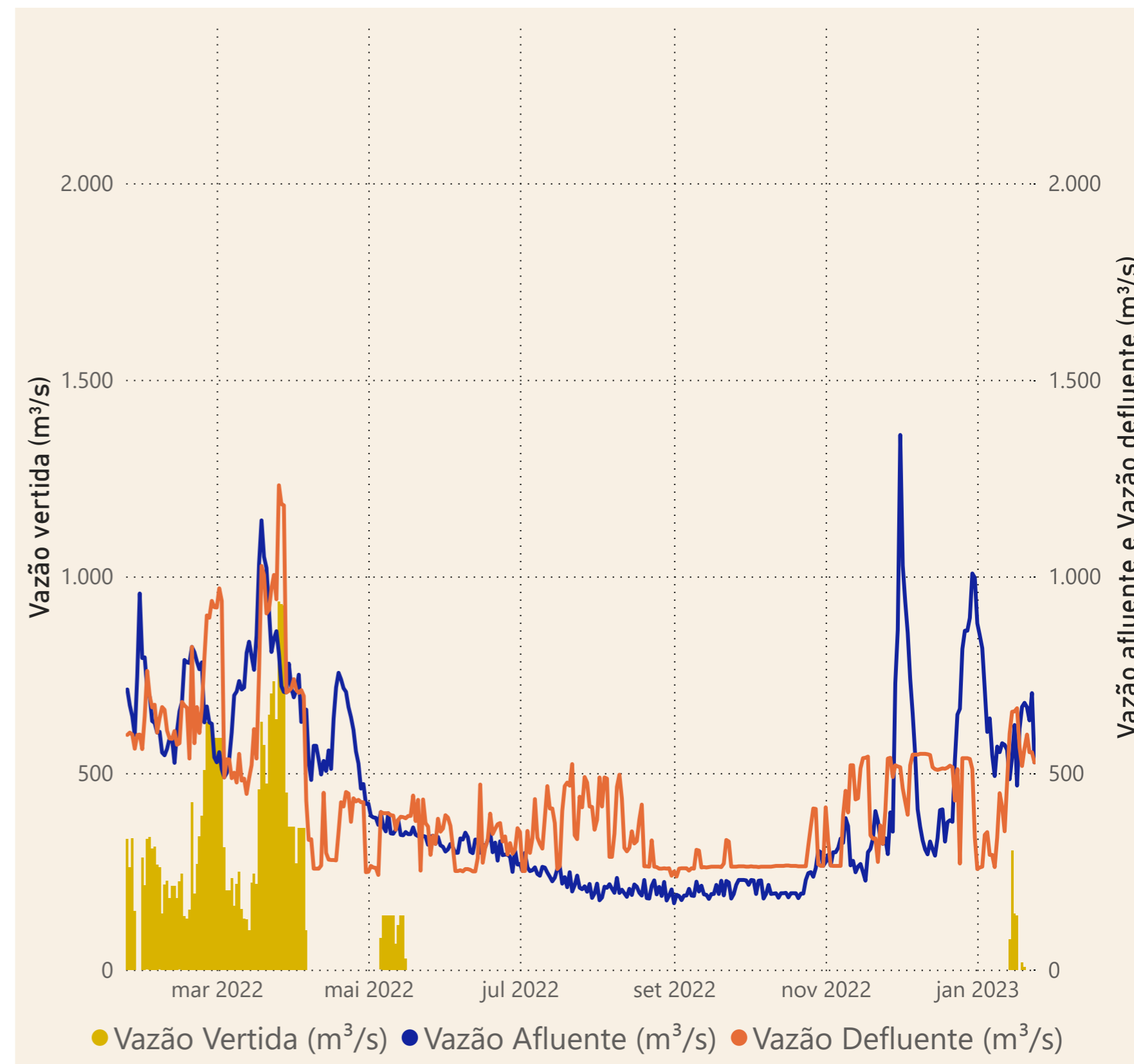
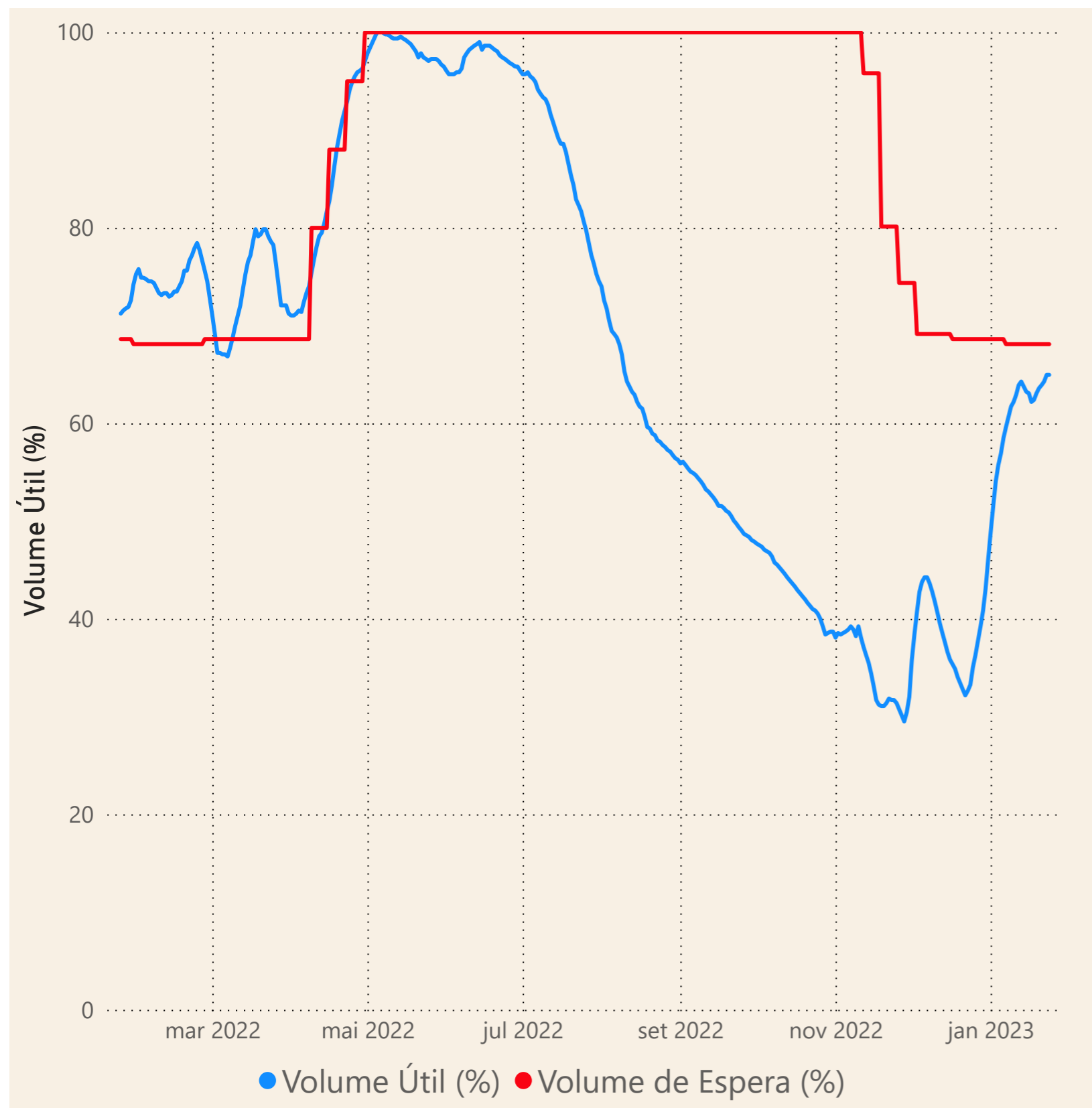
Rio Parnaíba



Fonte de dados: ONS e [HidroWeb](#)

Acompanhamento da Bacia do Rio Parnaíba

Operação da UHE Boa Esperança



Saiba mais sobre os termos técnicos da operação dos reservatórios no [Glossário do Sistema de Acompanhamento de Reservatórios - SAR da ANA](#)