



Gostaríamos de saber qual a sua opinião quanto a esse boletim. Assim, você nos ajuda a melhorar os nossos produtos. Basta clicar [aqui](#) e responder a 2 perguntas. Obrigado!

Teresina-CHESF - 34690000

Data	Cota (m)	Vazão (m³/s)
29/02/2024	3,39	775
01/03/2024	3,29	734
02/03/2024	3,28	729
03/03/2024	3,33	750
04/03/2024	3,77	956

* Média do dia 04/03/24 até 09:45h

Teresina



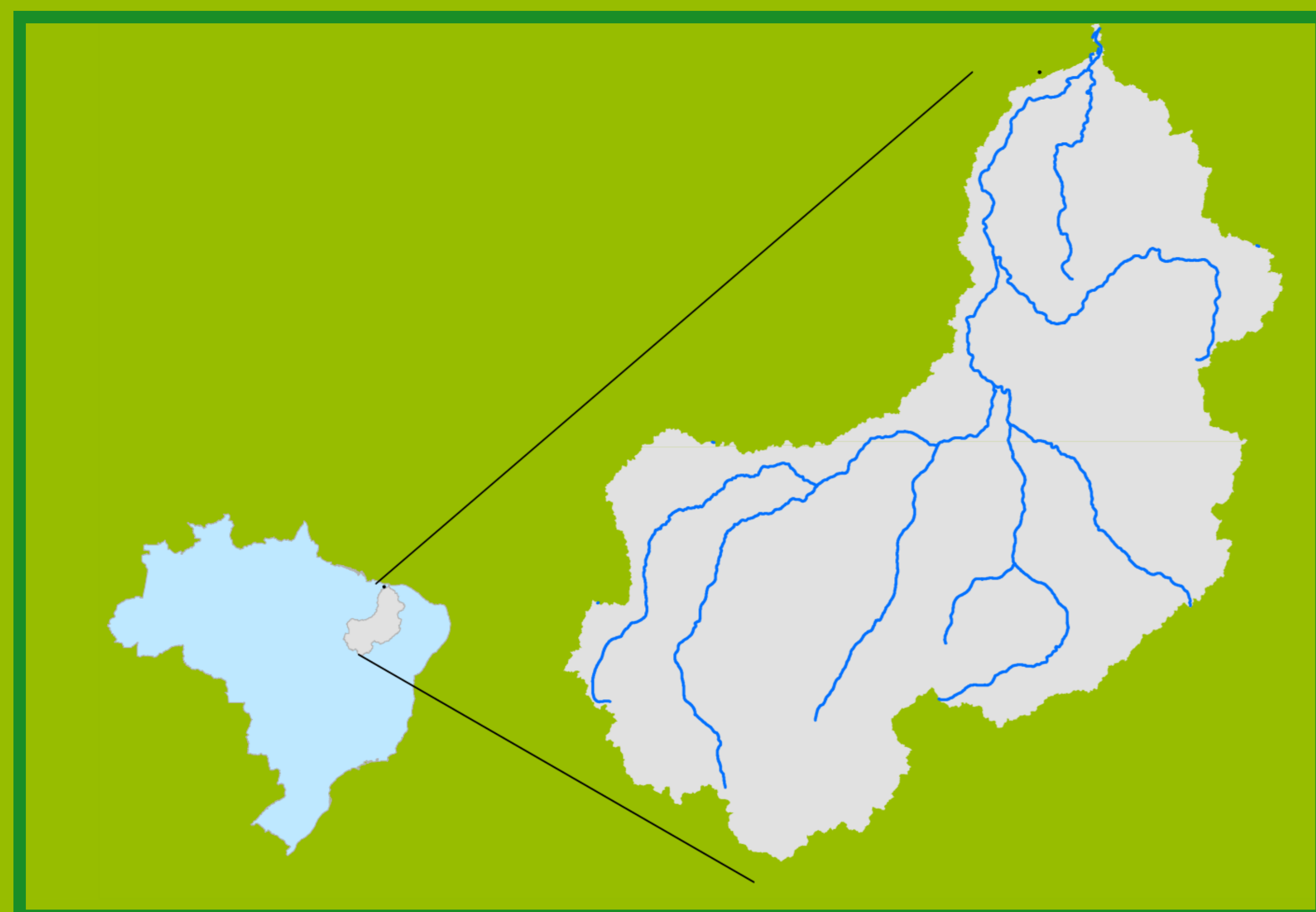
Rio Poti

Prata do Piauí - 34770000

Data	Cota (m)	Vazão (m³/s)
29/02/2024	2,76	210
01/03/2024	2,26	143
02/03/2024	2,02	114
03/03/2024	1,73	83
04/03/2024	1,63	73

* Média do dia 04/03/24 até 09:15h

Localização da bacia do Rio Parnaíba



UHE Boa Esperança

Data	Vazão Afluente (m³/s)	Vazão Defluente (m³/s)	Volume Útil (%)
28/02/2024	648	567	63,60
29/02/2024	680	564	64,12
01/03/2024	631	562	64,44
02/03/2024	448	564	63,91
03/03/2024	586	586	63,91

Ribeiro Gonçalves - 34060000

Data	Cota (m)	Vazão (m³/s)
29/02/2024	3,36	232
01/03/2024	3,23	208
02/03/2024	3,18	200
03/03/2024	3,15	196
04/03/2024	3,19	202

* Média do dia 04/03/24 até 09:45h

Legenda:



Usina Hidrelétrica



Estação fluviométrica

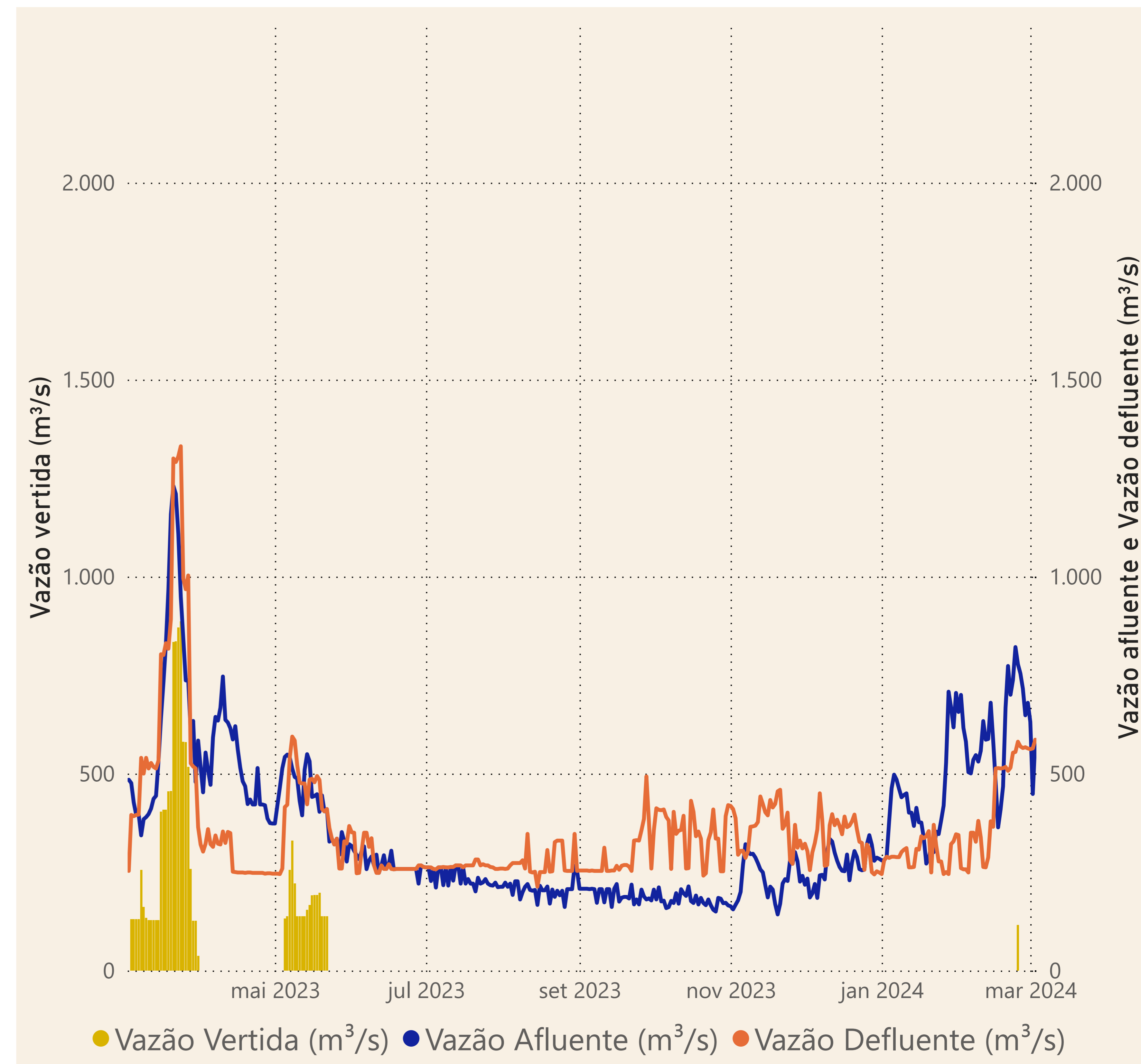
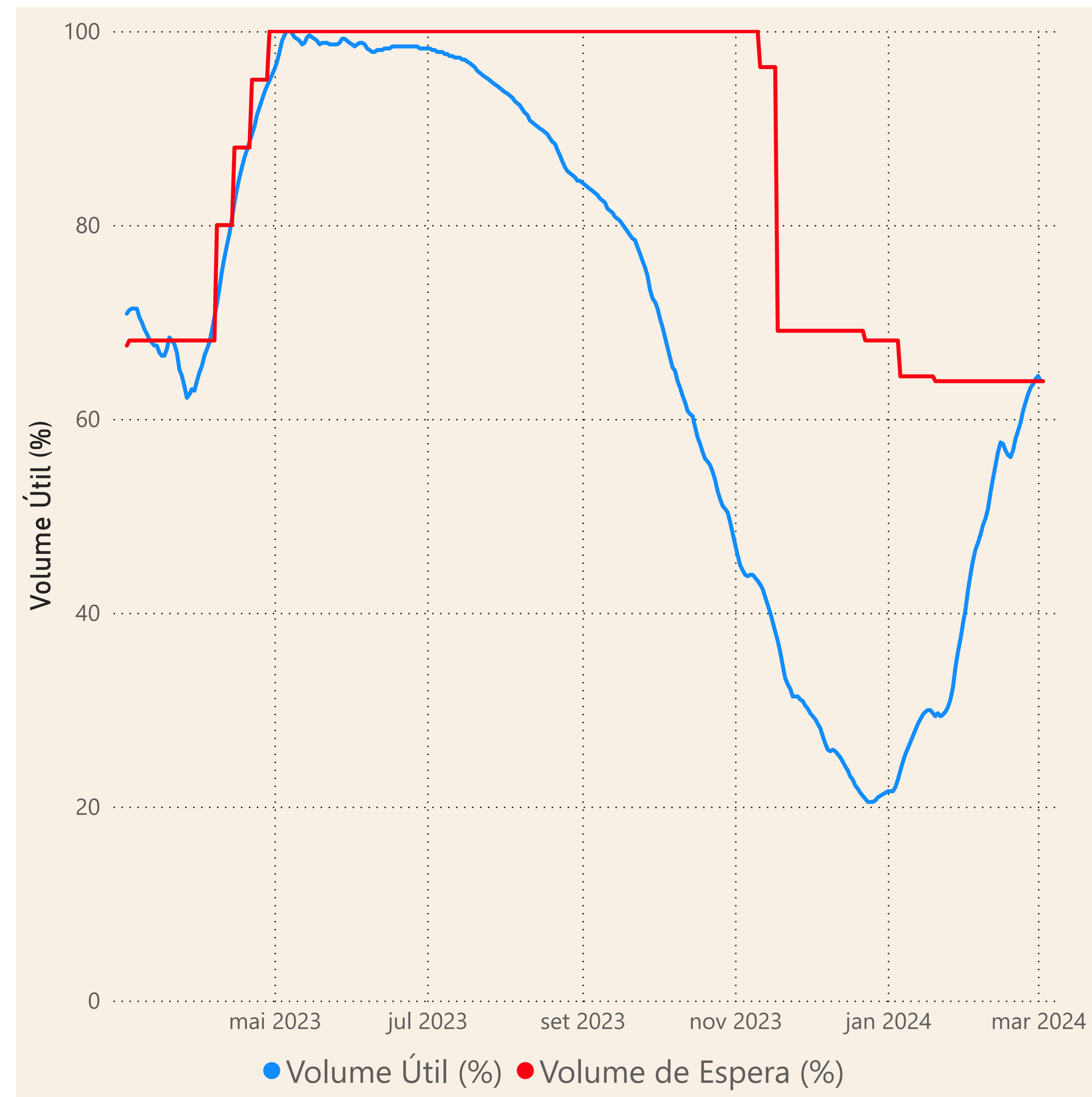


Rio Parnaíba

Fonte de dados: ONS e [HidroWeb](#)

Acompanhamento da Bacia do Rio Parnaíba

Operação da UHE Boa Esperança



Saiba mais sobre os termos técnicos da operação dos reservatórios no [Glossário do Sistema de Acompanhamento de Reservatórios - SAR da ANA](#)