



Gostaríamos de saber qual a sua opinião quanto a esse boletim. Assim, você nos ajuda a melhorar os nossos produtos. Basta clicar [aqui](#) e responder a 2 perguntas. Obrigado!

Teresina-CHESF - 34690000

Data	Cota (m)	Vazão (m³/s)
18/03/2024	2,92	585
19/03/2024	2,88	572
20/03/2024	3,10	654
21/03/2024	3,07	645
22/03/2024	3,19	691

* Média do dia 22/03/24 até 09:45h

Teresina



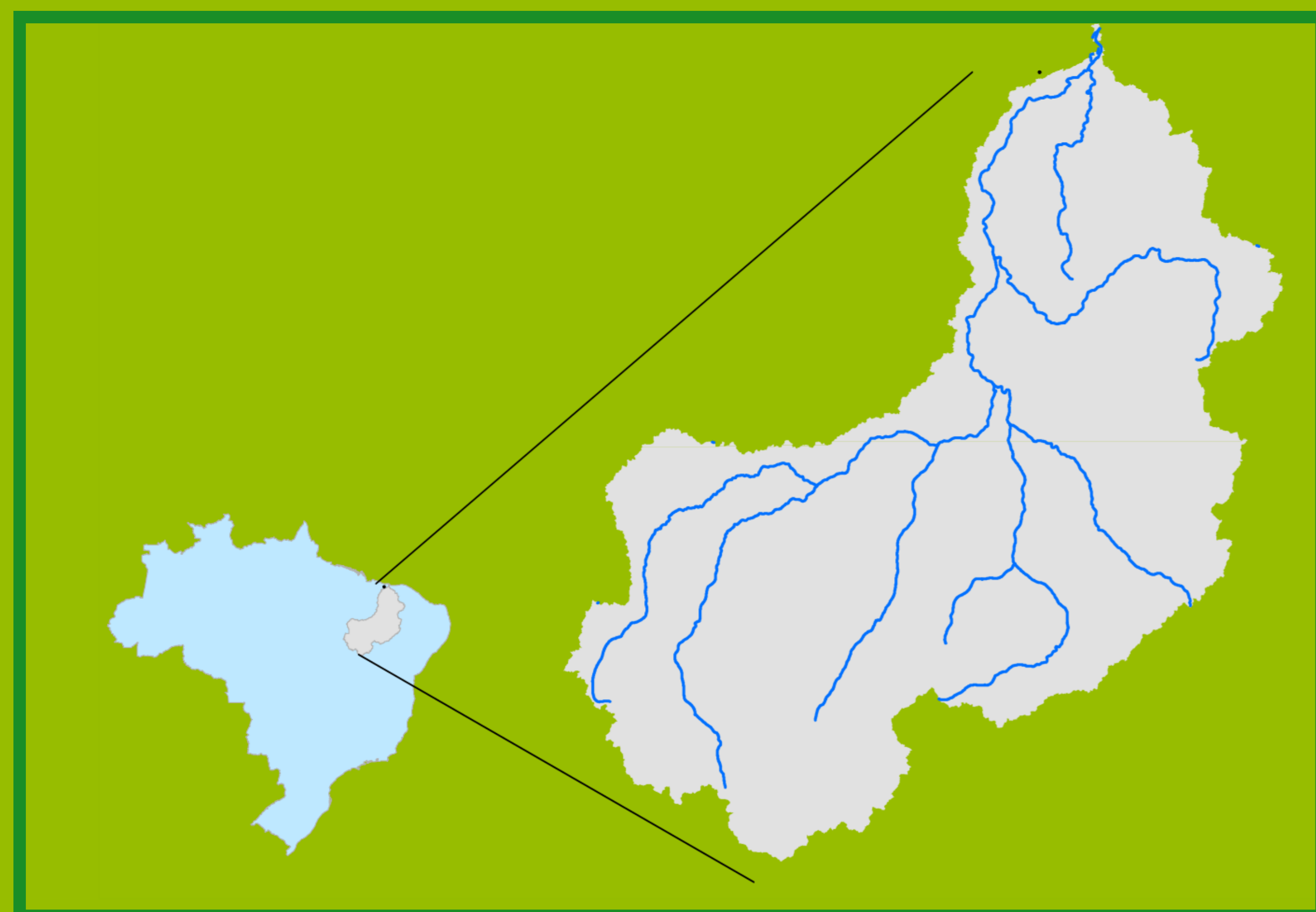
Rio Poti

Prata do Piauí - 34770000

Data	Cota (m)	Vazão (m³/s)
18/03/2024	3,50	330
19/03/2024	2,93	235
20/03/2024	2,82	219
21/03/2024	3,18	277
22/03/2024	3,54	335

* Média do dia 22/03/24 até 09:15h

Localização da bacia do Rio Parnaíba



UHE Boa Esperança

Data	Vazão Afluente (m³/s)	Vazão Defluente (m³/s)	Volume Útil (%)
17/03/2024	480	330	72,59
18/03/2024	457	341	73,12
19/03/2024	357	357	73,12
20/03/2024	412	366	73,33
21/03/2024	327	373	73,12

Ribeiro Gonçalves - 34060000

Data	Cota (m)	Vazão (m³/s)
18/03/2024	3,14	193
19/03/2024	3,08	184
20/03/2024	3,04	178
21/03/2024	3,01	172
22/03/2024	3,01	172

* Média do dia 22/03/24 até 09:45h

Legenda:



Usina Hidrelétrica



Estação fluviométrica

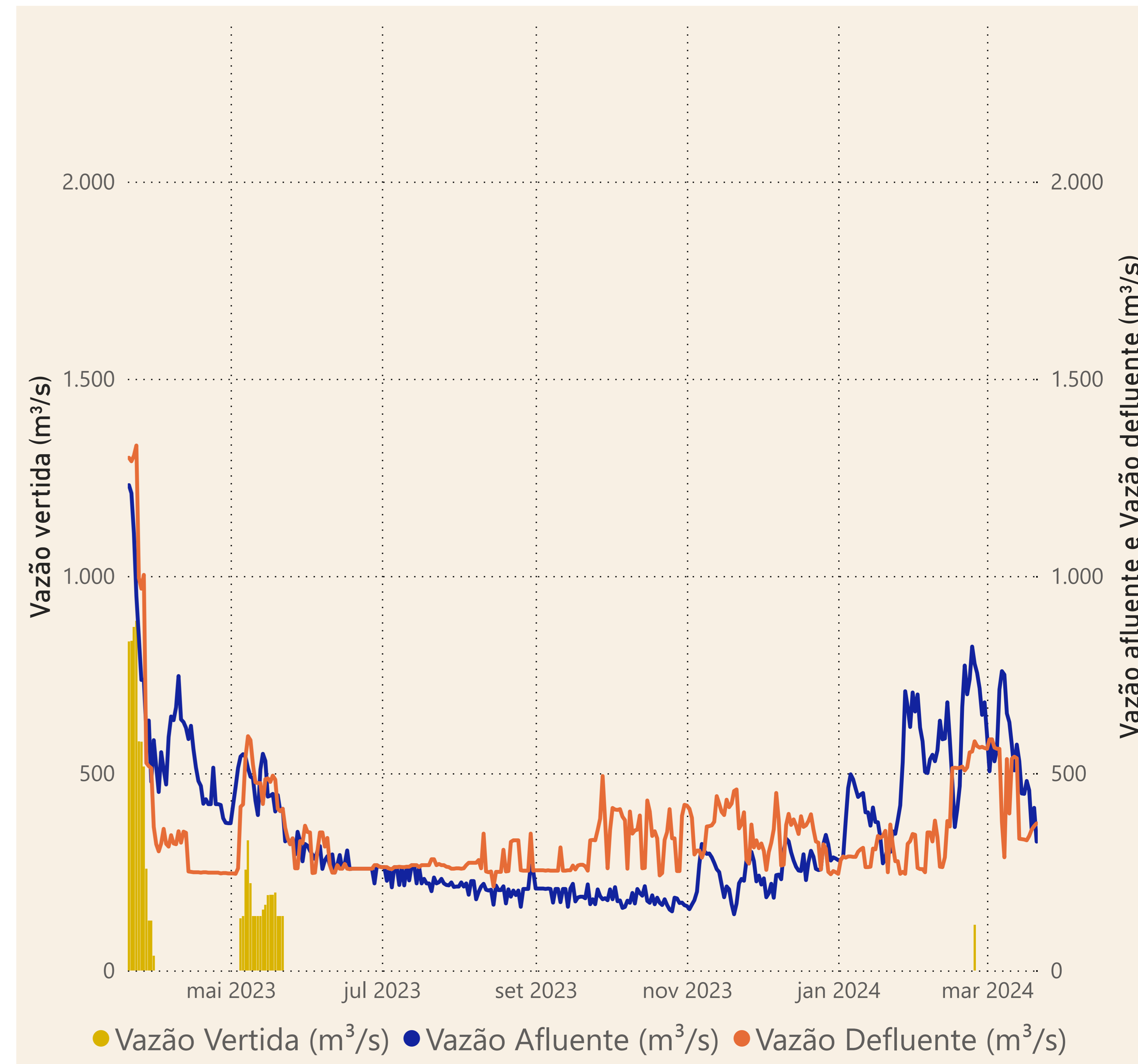
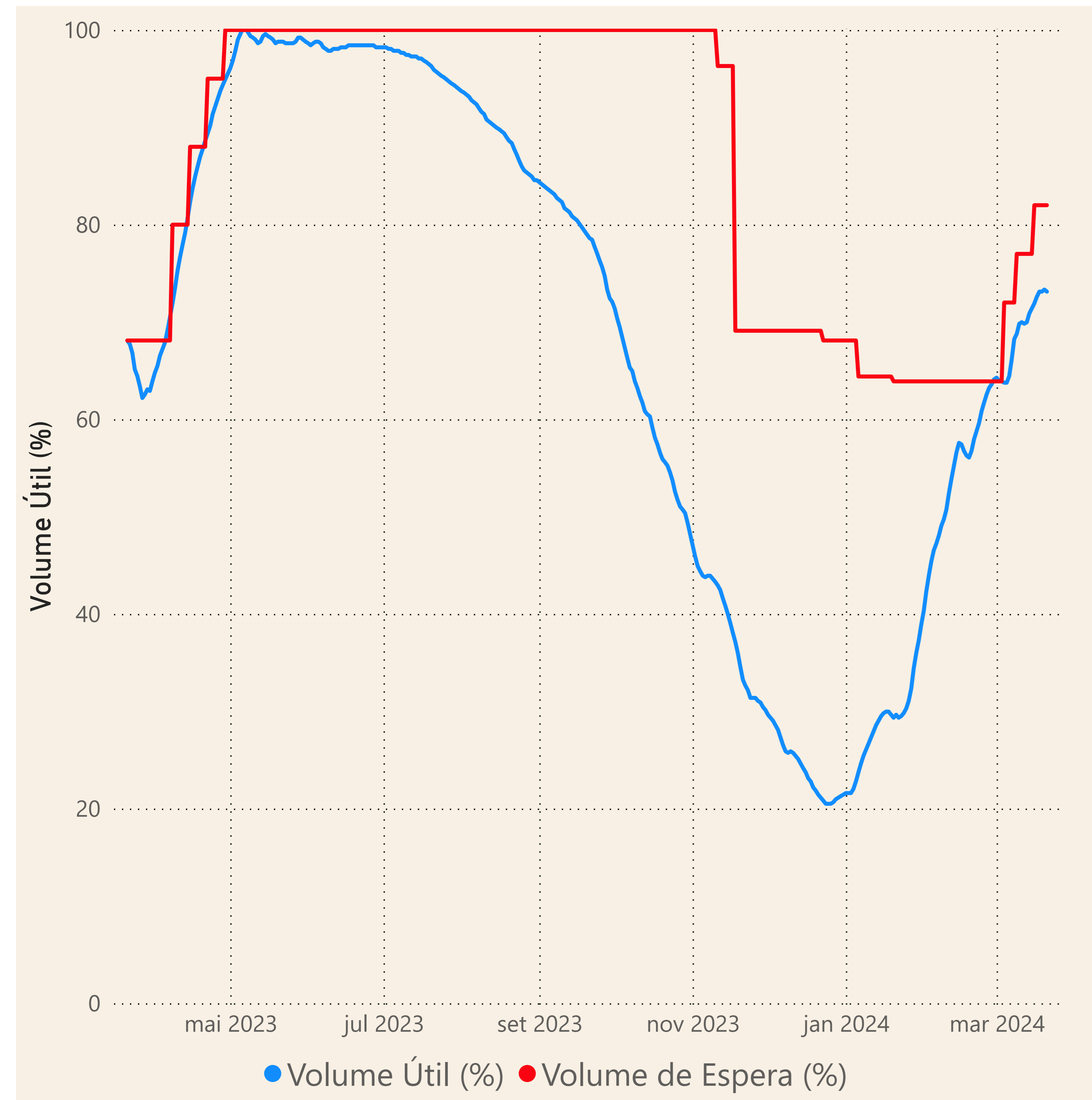


Rio Parnaíba

Fonte de dados: ONS e [HidroWeb](#)

Acompanhamento da Bacia do Rio Parnaíba

Operação da UHE Boa Esperança



Saiba mais sobre os termos técnicos da operação dos reservatórios no [Glossário do Sistema de Acompanhamento de Reservatórios - SAR da ANA](#)