



Gostaríamos de saber qual a sua opinião quanto a esse boletim. Assim, você nos ajuda a melhorar os nossos produtos. Basta clicar [aqui](#) e responder a 2 perguntas. Obrigado!

**Teresina-CHESF - 34690000**

Data	Cota (m)	Vazão (m³/s)
23/02/2024	4,07	1.105
24/02/2024	4,21	1.196
25/02/2024	4,23	1.213
26/02/2024	3,91	1.023
27/02/2024	3,72	928

\* Média do dia 27/02/24 até 10:45h

**Teresina**



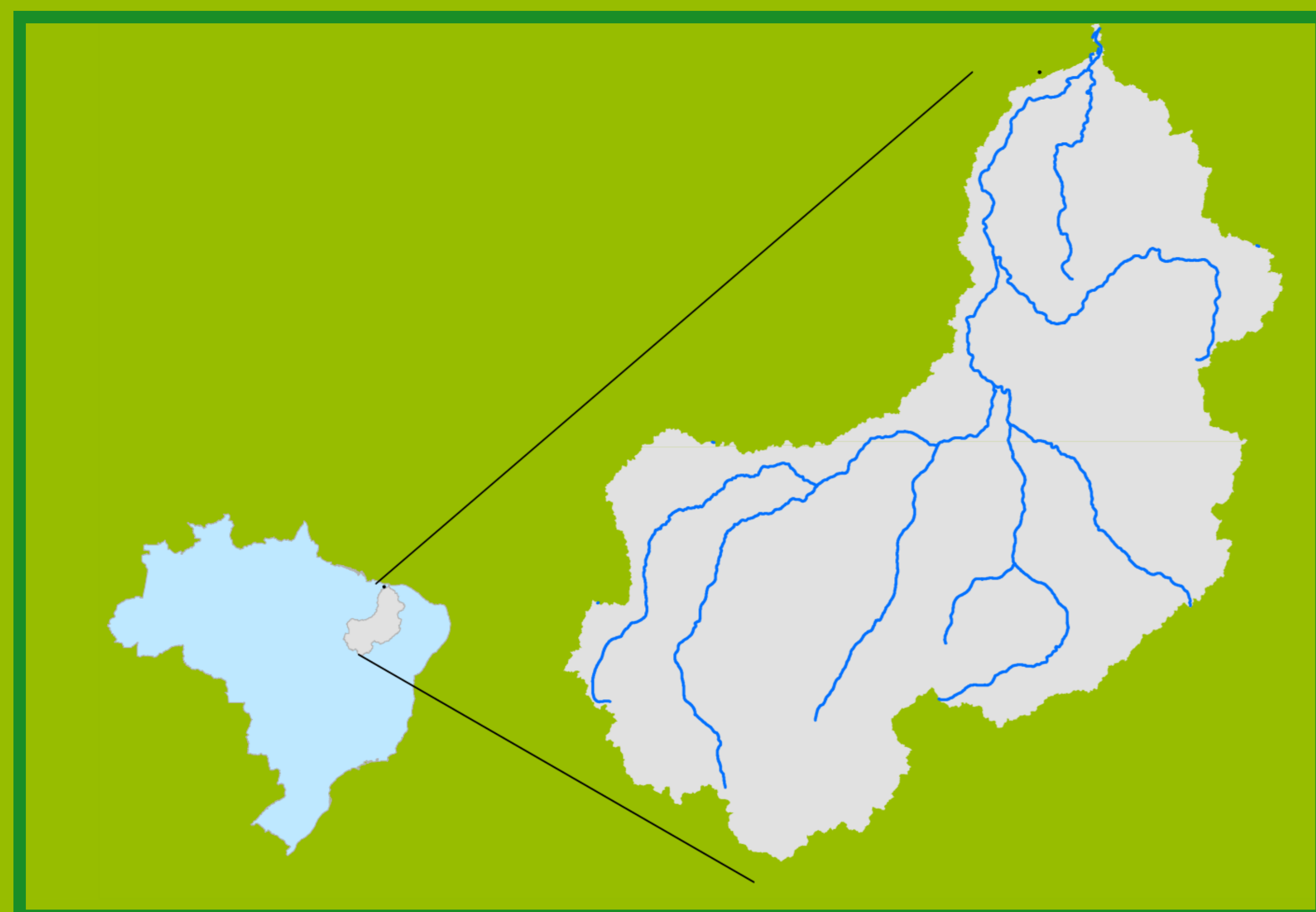
**Rio Poti**

**Prata do Piauí - 34770000**

Data	Cota (m)	Vazão (m³/s)
23/02/2024	5,60	741
24/02/2024	4,41	500
25/02/2024	3,76	373
26/02/2024	3,05	253
27/02/2024	2,95	238

\* Média do dia 27/02/24 até 10:15h

**Localização da bacia do Rio Parnaíba**



**UHE Boa Esperança**

Data	Vazão Afluentes (m³/s)	Vazão Defluente (m³/s)	Volume Útil (%)
22/02/2024	700	515	58,79
23/02/2024	738	553	59,62
24/02/2024	821	555	60,83
25/02/2024	778	581	61,72
26/02/2024	754	569	62,55

**Ribeiro Gonçalves - 34060000**

Data	Cota (m)	Vazão (m³/s)
23/02/2024	4,03	359
24/02/2024	3,97	347
25/02/2024	4,03	360
26/02/2024	3,79	315
27/02/2024	3,66	289

\* Média do dia 27/02/24 até 10:45h



**Rio Parnaíba**

Legenda:



Usina Hidrelétrica

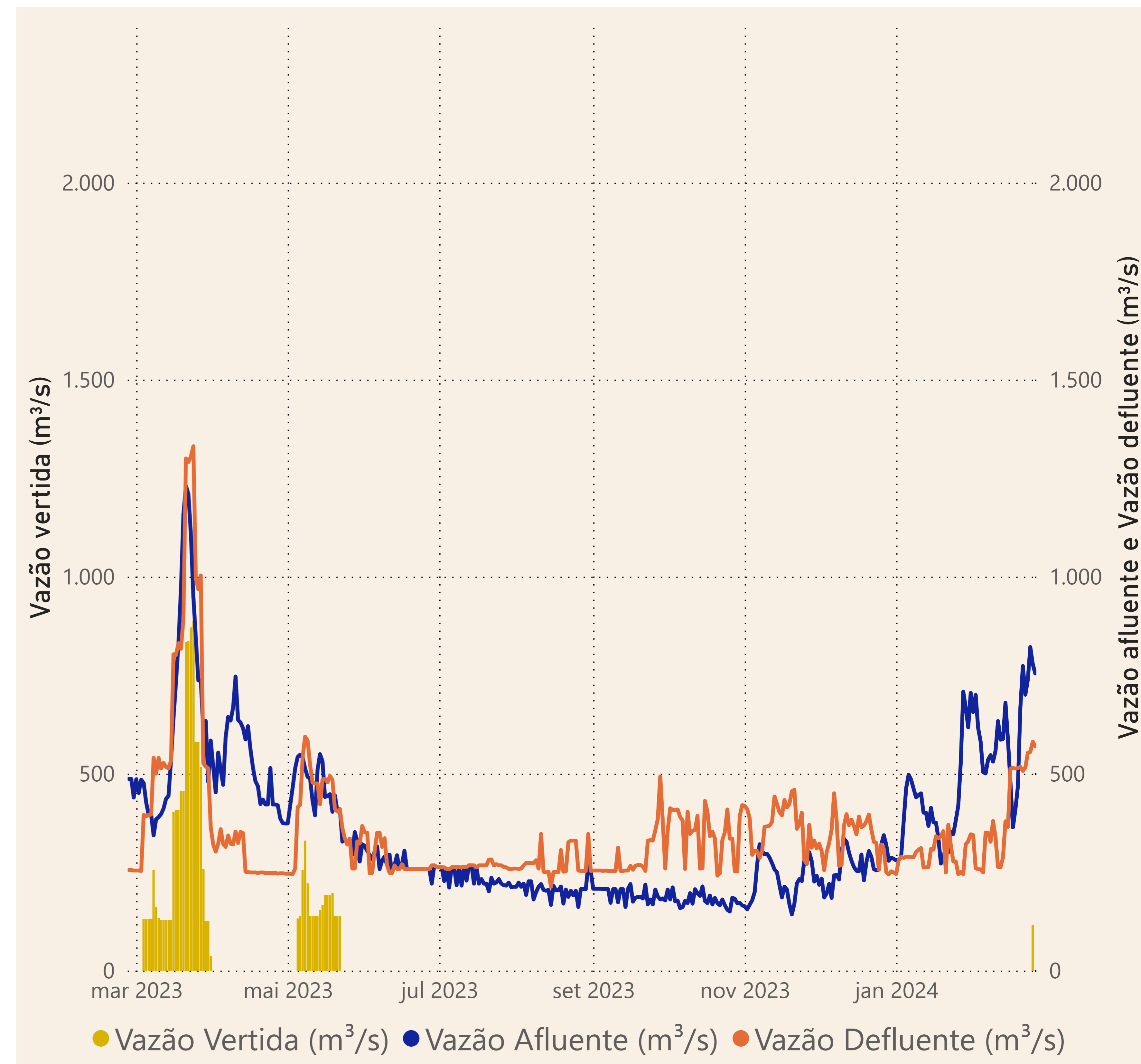
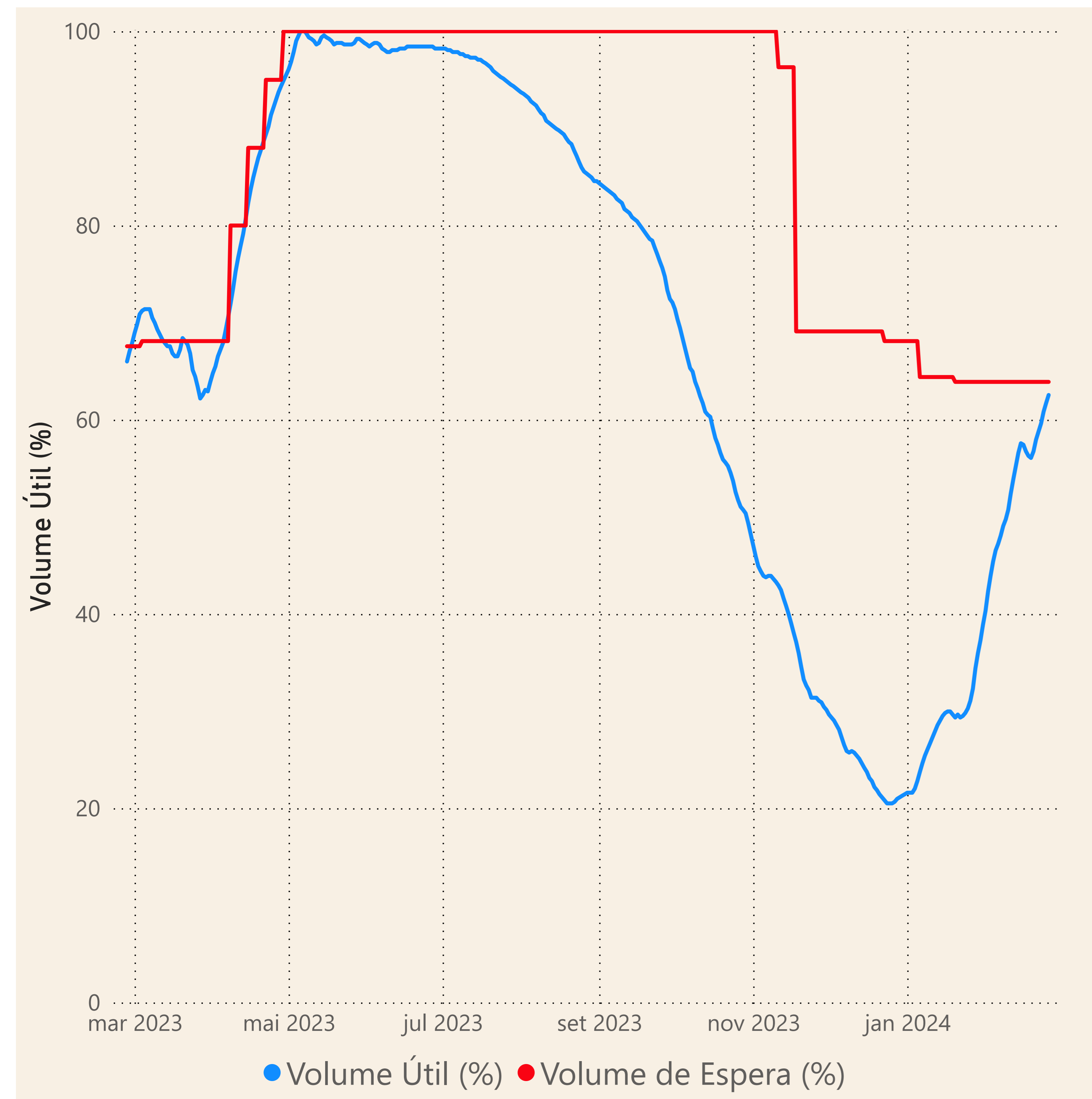


Estação fluviométrica

Fonte de dados: ONS e [HidroWeb](#)

# Acompanhamento da Bacia do Rio Parnaíba

## Operação da UHE Boa Esperança



**Saiba mais** sobre os termos técnicos da operação dos reservatórios no [Glossário do Sistema de Acompanhamento de Reservatórios - SAR da ANA](#)