



Gostaríamos de saber qual a sua opinião quanto a esse boletim. Assim, você nos ajuda a melhorar os nossos produtos. Basta clicar [aqui](#) e responder a 2 perguntas. Obrigado!

Teresina-CHESF - 34690000

Data	Cota (m)	Vazão (m ³ /s)
11/02/2024	2,41	413
12/02/2024	2,69	502
13/02/2024	2,47	430
14/02/2024	2,20	349
15/02/2024	2,14	332

* Média do dia 15/02/24 até 10:45h

Teresina



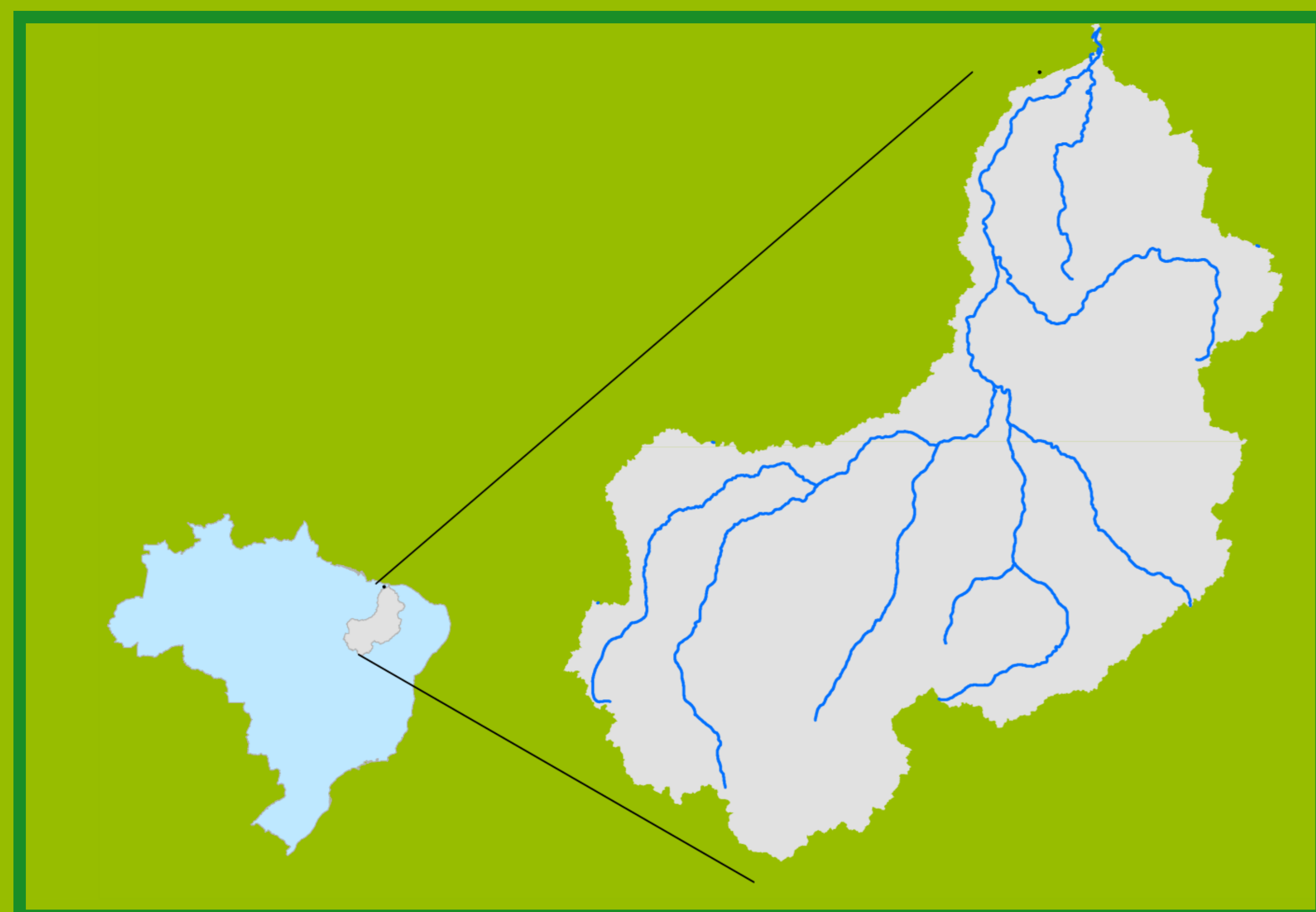
Rio Poti

Prata do Piauí - 34770000

Data	Cota (m)	Vazão (m ³ /s)
11/02/2024	1,46	61
12/02/2024	2,09	122
13/02/2024	1,17	35
14/02/2024	0,94	20
15/02/2024	0,85	16

* Média do dia 15/02/24 até 10:15h

Localização da bacia do Rio Parnaíba



UHE Boa Esperança

Data	Vazão Afluente (m ³ /s)	Vazão Defluente (m ³ /s)	Volume Útil (%)
10/02/2024	558	338	50,73
11/02/2024	633	263	52,41
12/02/2024	586	262	53,87
13/02/2024	588	287	55,23
14/02/2024	680	379	56,59

Ribeiro Gonçalves - 34060000

Data	Cota (m)	Vazão (m ³ /s)
11/02/2024	3,63	282
12/02/2024	3,95	343
13/02/2024	3,87	328
14/02/2024	3,60	277
15/02/2024	3,45	248

* Média do dia 15/02/24 até 10:45h



Rio Parnaíba

Legenda:



Usina Hidrelétrica

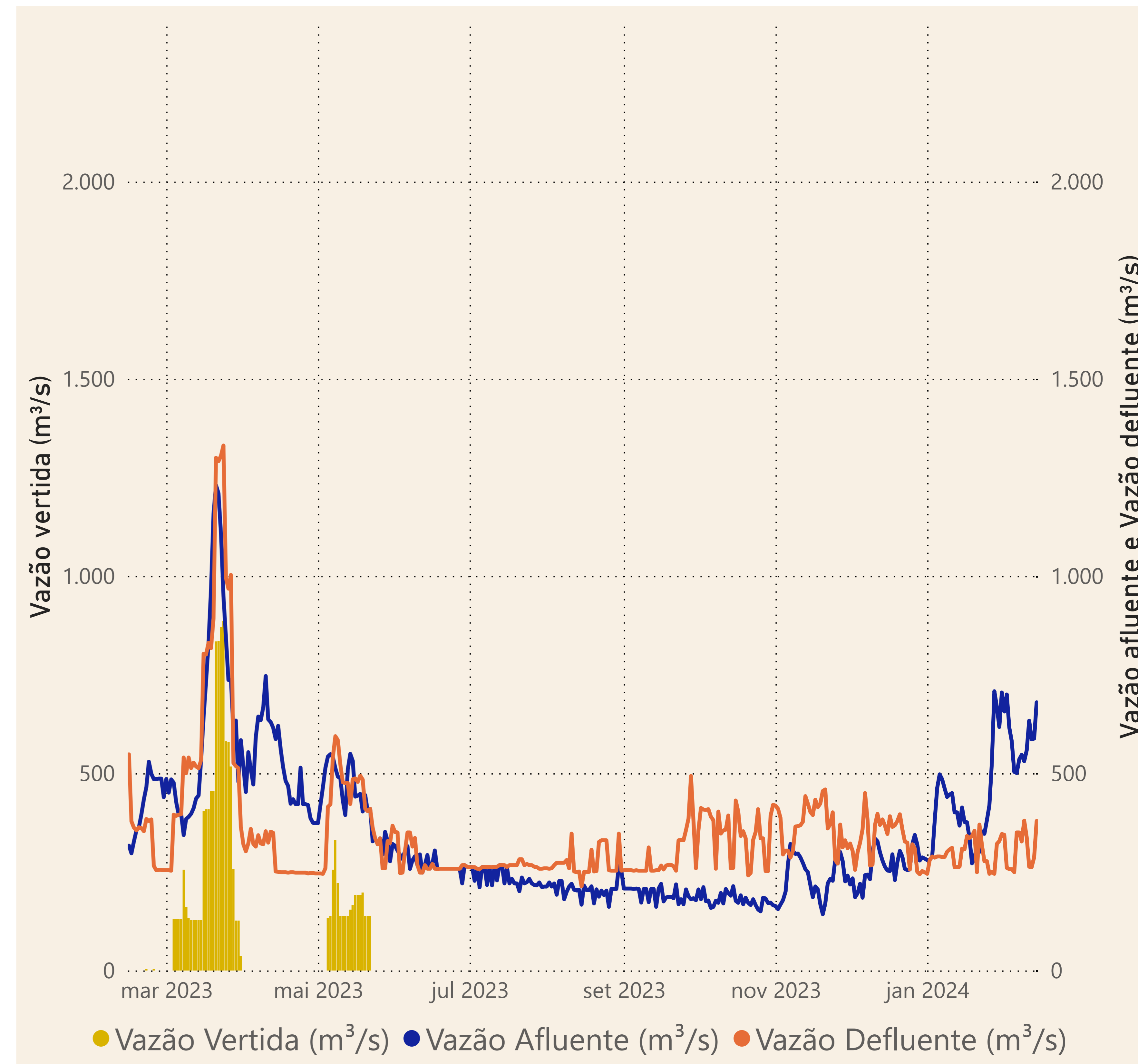
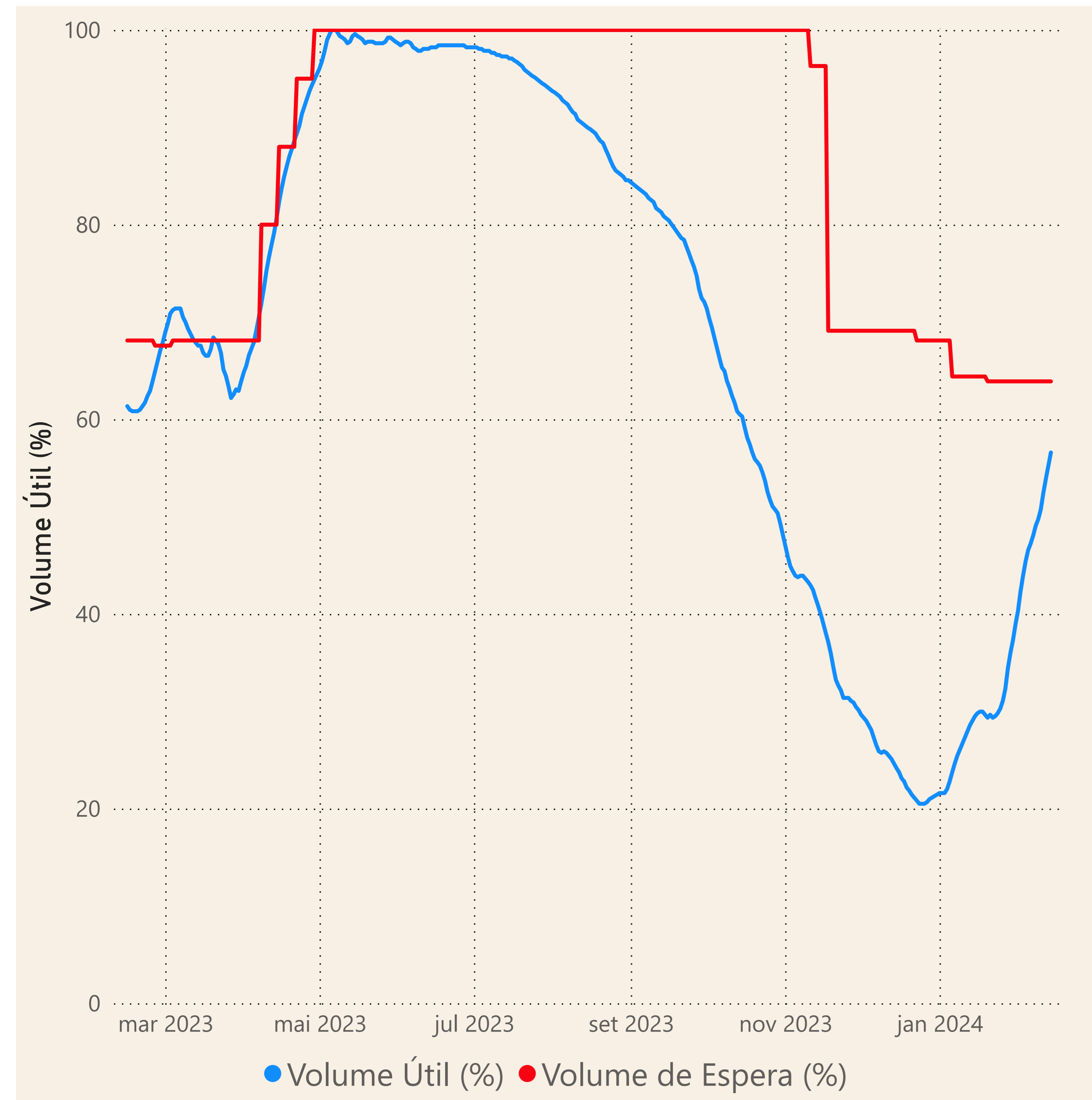


Estação fluviométrica

Fonte de dados: ONS e [HidroWeb](#)

Acompanhamento da Bacia do Rio Parnaíba

Operação da UHE Boa Esperança



Saiba mais sobre os termos técnicos da operação dos reservatórios no [Glossário do Sistema de Acompanhamento de Reservatórios - SAR da ANA](#)