



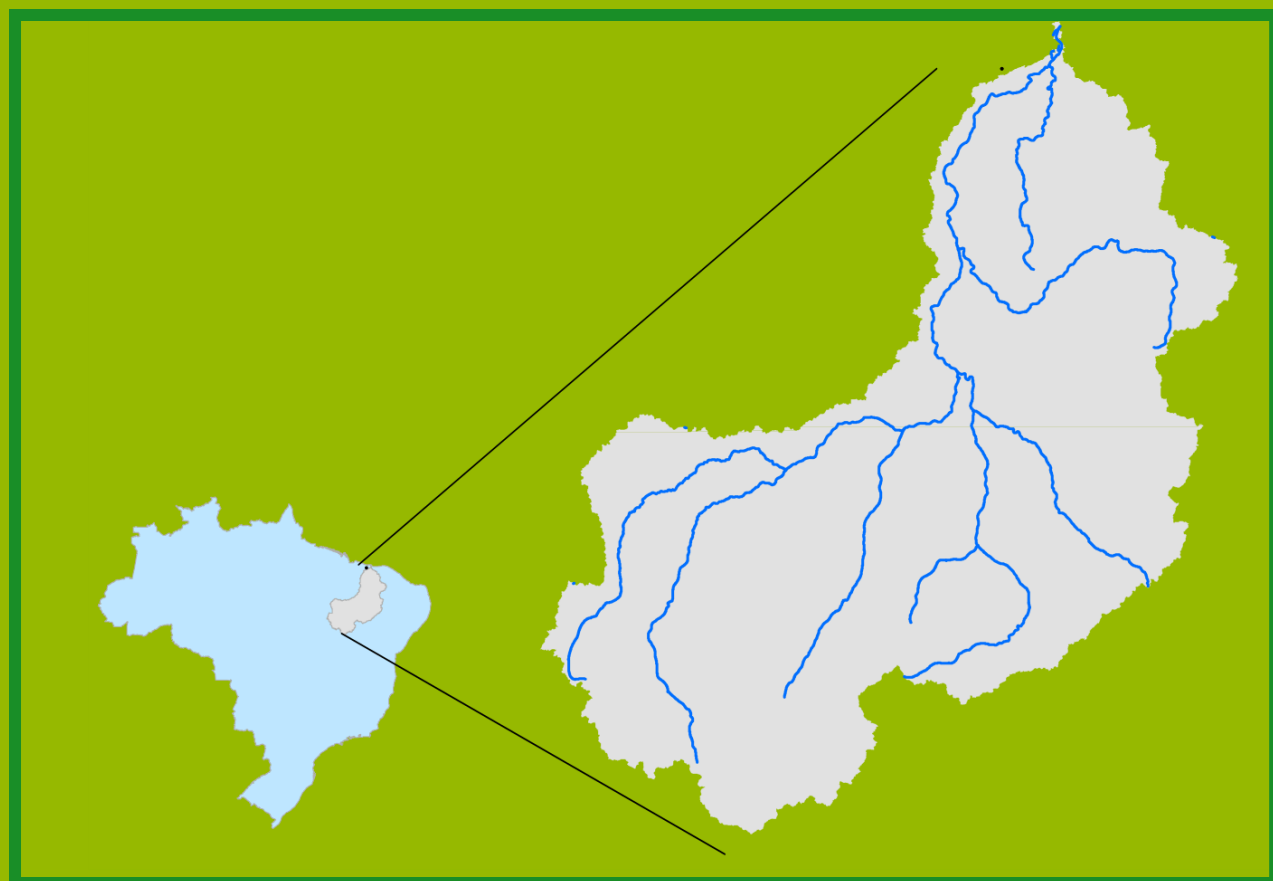
Gostaríamos de saber qual a sua opinião quanto a esse boletim.  
Assim, você nos ajuda a melhorar os nossos produtos.  
Basta clicar [aqui](#) e responder a 2 perguntas.  
Obrigado!

### Teresina-CHESF - 34690000

Data	Cota (m)	Vazão (m³/s)
21/03/2024	3,07	645
22/03/2024	3,31	743
23/03/2024	3,55	850
24/03/2024	4,07	1.106
25/03/2024	3,82	977

\* Média do dia 25/03/24 até 08:45h

### Localização da bacia do Rio Parnaíba



Legenda:



Usina Hidrelétrica



Estação fluviométrica

### UHE Boa Esperança

Data	Vazão Afluente (m³/s)	Vazão Defluente (m³/s)	Volume Útil (%)
20/03/2024	412	366	73,33
21/03/2024	454	373	73,69
22/03/2024	553	368	74,53
23/03/2024	500	338	75,26
24/03/2024	465	268	76,15

### Ribeiro Gonçalves - 34060000

Data	Cota (m)	Vazão (m³/s)
21/03/2024	3,01	172
22/03/2024	3,02	175
23/03/2024	3,19	202
24/03/2024	3,35	230
25/03/2024	3,36	232

\* Média do dia 25/03/24 até 08:45h

### Teresina



### Rio Poti

### Prata do Piauí - 34770000

Data	Cota (m)	Vazão (m³/s)
21/03/2024	3,18	277
22/03/2024	3,53	334
23/03/2024	3,33	302
24/03/2024	5,47	745
25/03/2024	5,73	794

\* Média do dia 25/03/24 até 09:15h



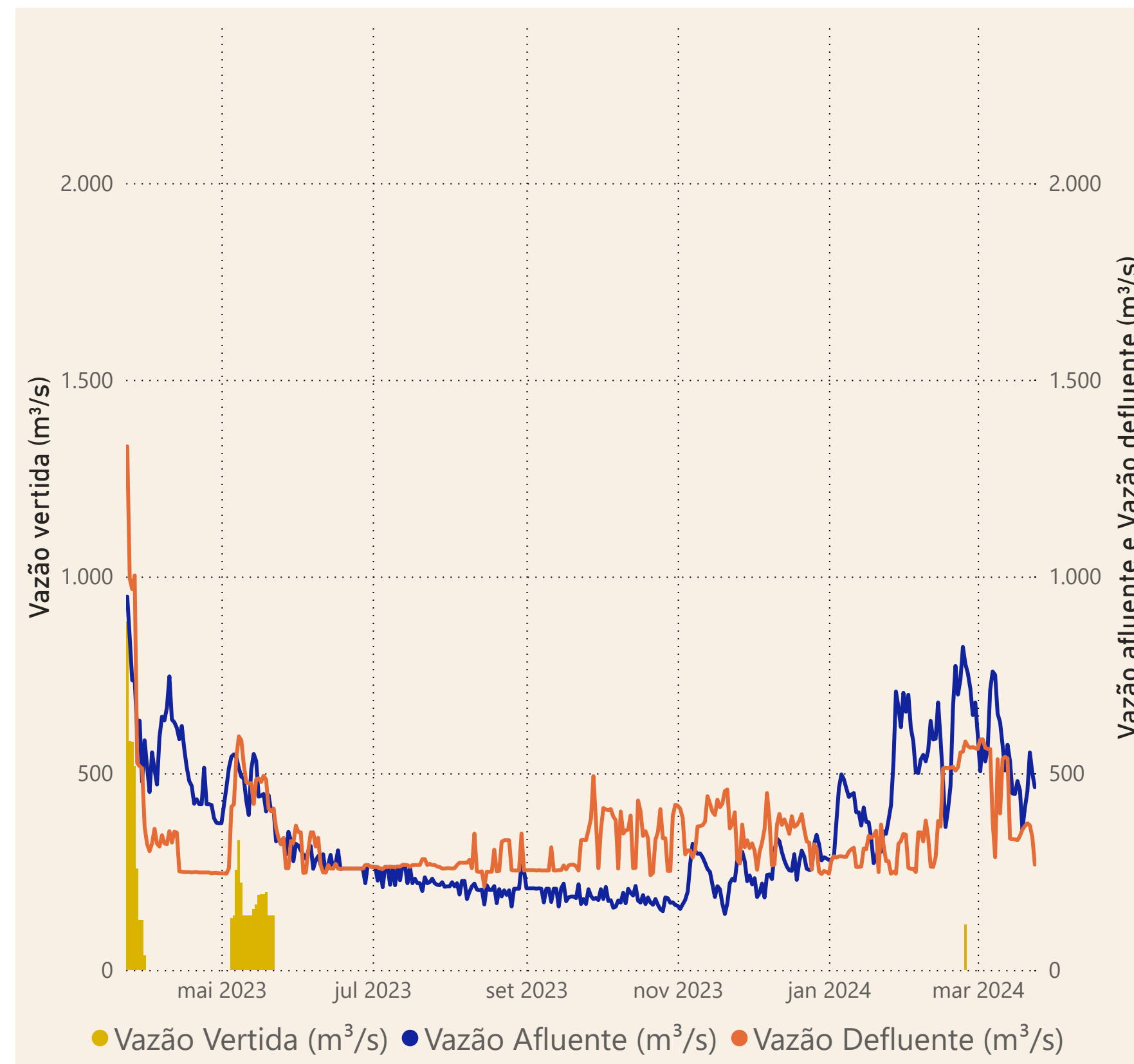
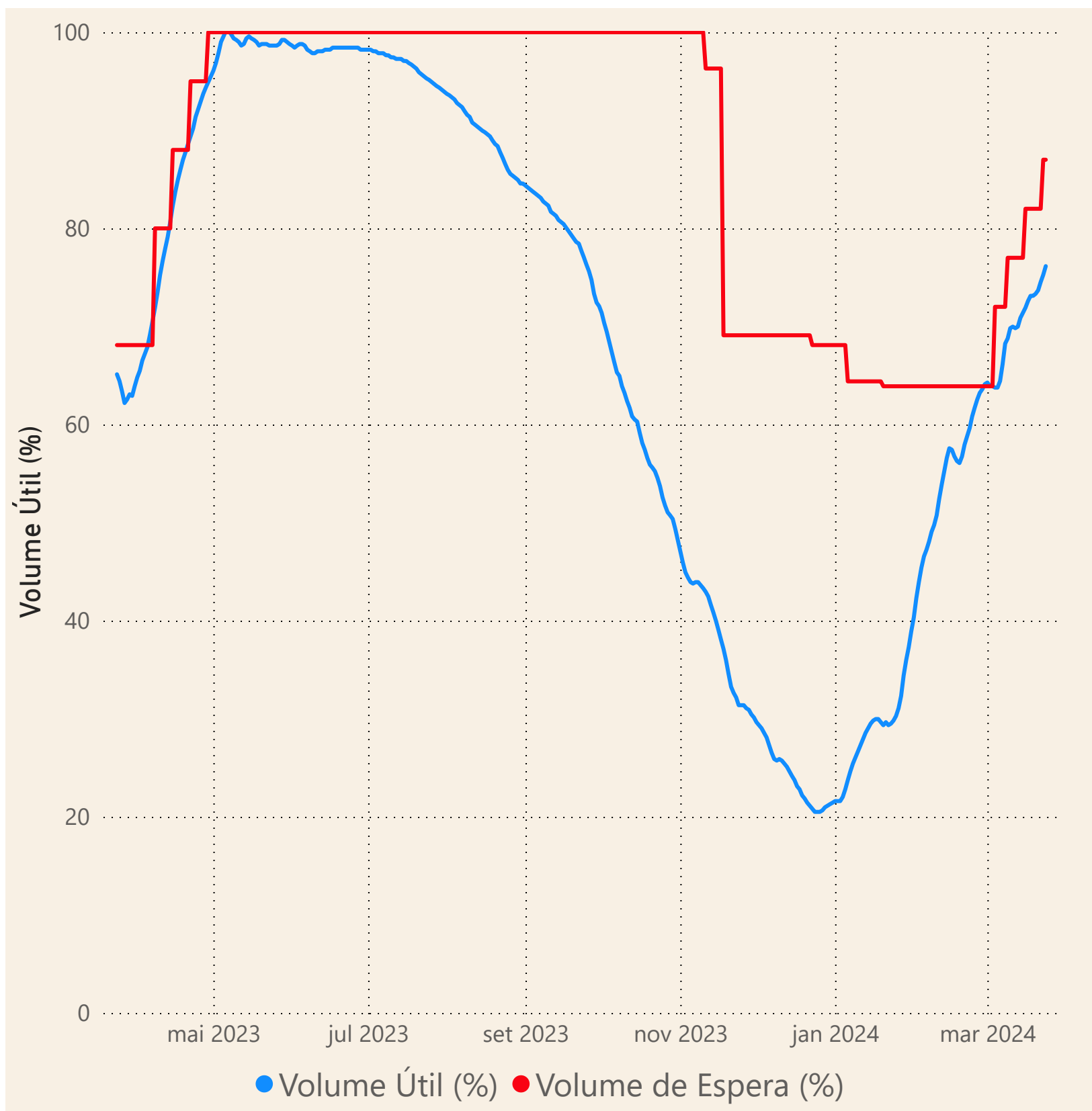
### Rio Parnaíba



Fonte de dados: ONS e [HidroWeb](#)

# Acompanhamento da Bacia do Rio Parnaíba

## Operação da UHE Boa Esperança



Saiba mais sobre os termos técnicos da operação dos reservatórios no [Glossário do Sistema de Acompanhamento de Reservatórios - SAR da ANA](#)