



Gostaríamos de saber qual a sua opinião quanto a esse boletim. Assim, você nos ajuda a melhorar os nossos produtos. Basta clicar [aqui](#) e responder a 2 perguntas. Obrigado!

Teresina-CHESF - 34690000

Data	Cota (m)	Vazão (m ³ /s)
23/01/2024	2,11	325
24/01/2024	1,97	288
25/01/2024	2,26	366
26/01/2024	2,90	582
27/01/2024	3,08	648

* Média do dia 27/01/24 até 10:45h

Teresina



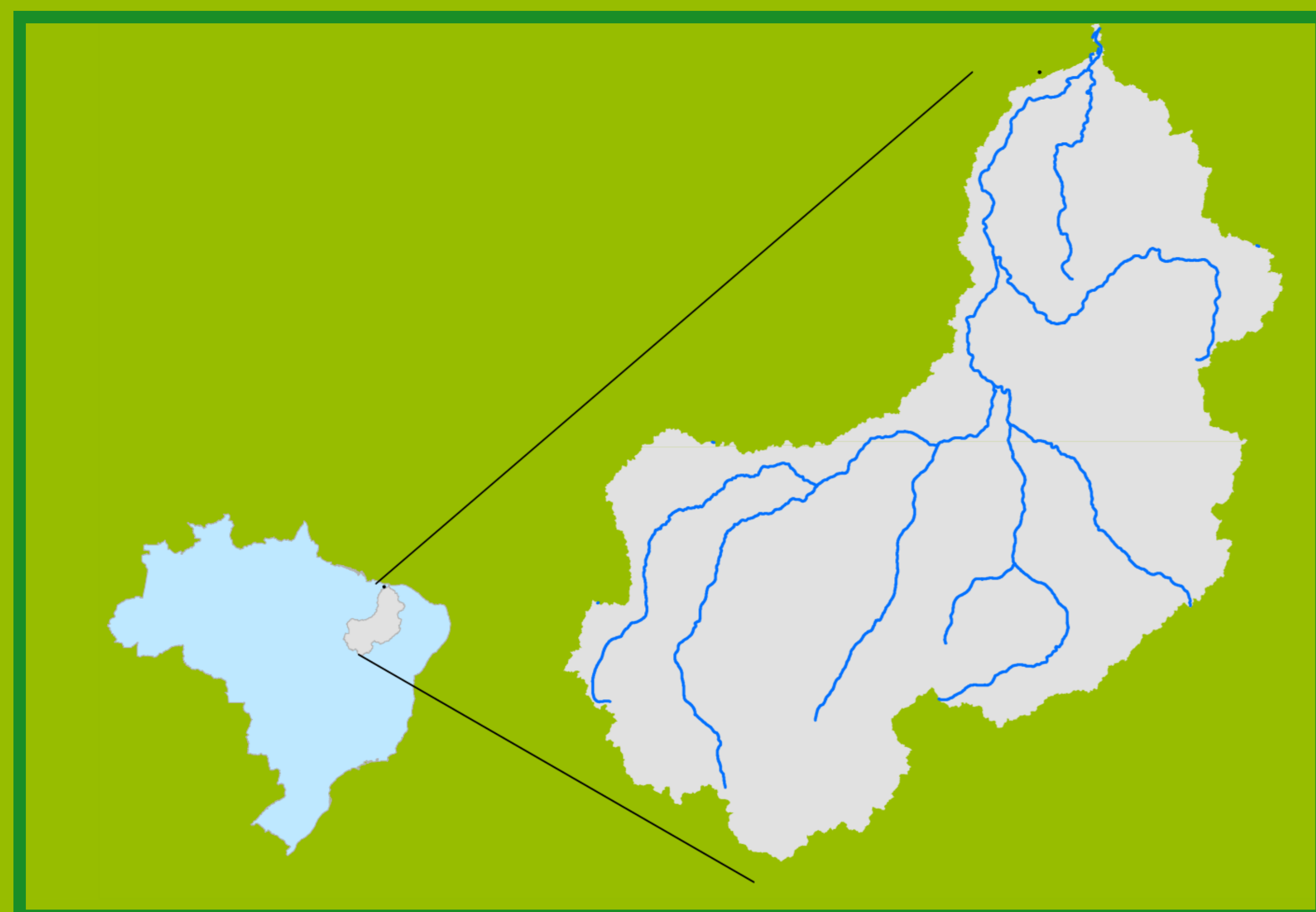
Rio Poti

Prata do Piauí - 34770000

Data	Cota (m)	Vazão (m ³ /s)
23/01/2024	0,25	2
24/01/2024	0,63	12
25/01/2024	1,90	106
26/01/2024	1,89	105
27/01/2024	0,94	20

* Média do dia 27/01/24 até 10:15h

Localização da bacia do Rio Parnaíba



UHE Boa Esperança

Data	Vazão Afluente (m ³ /s)	Vazão Defluente (m ³ /s)	Volume Útil (%)
22/01/2024	301	370	29,34
23/01/2024	353	318	29,50
24/01/2024	346	277	29,81
25/01/2024	381	277	30,28
26/01/2024	419	245	31,07

Ribeiro Gonçalves - 34060000

Data	Cota (m)	Vazão (m ³ /s)
23/01/2024	3,14	194
24/01/2024	3,31	222
25/01/2024	3,26	215
26/01/2024	3,25	213
27/01/2024	3,31	223

* Média do dia 27/01/24 até 10:45h

Legenda:



Usina Hidrelétrica



Estação fluviométrica

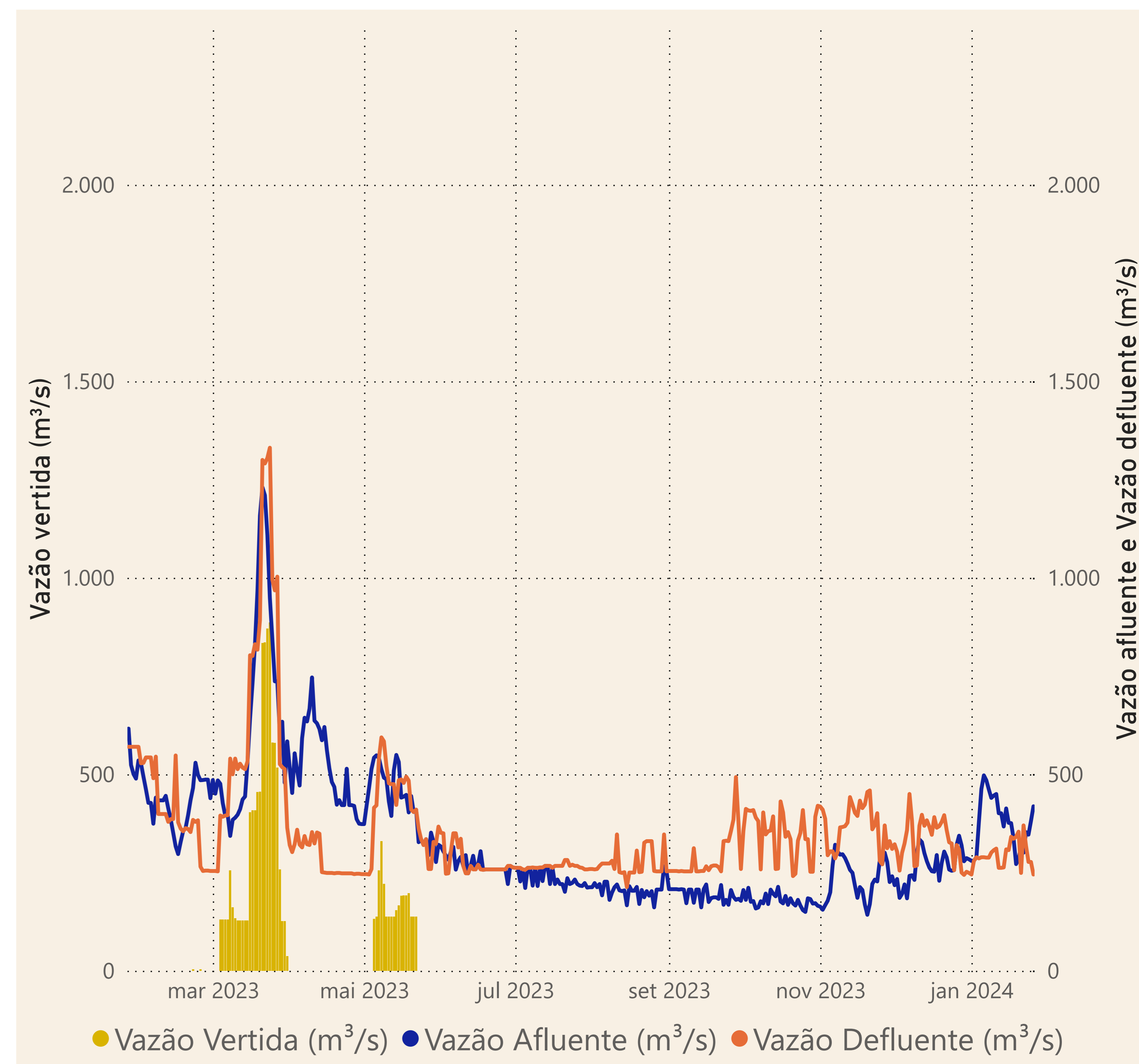
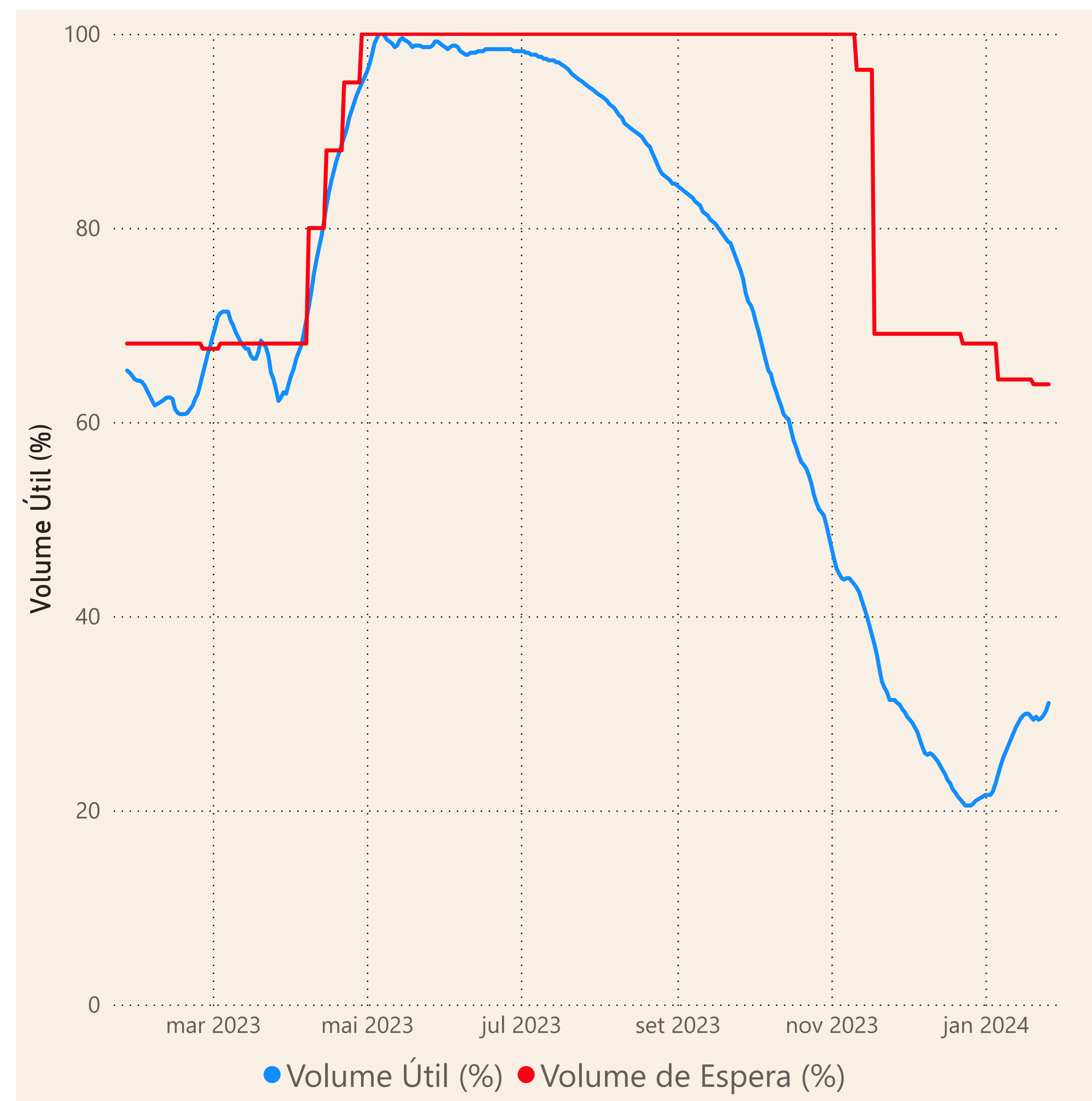


Rio Parnaíba

Fonte de dados: ONS e [HidroWeb](#)

Acompanhamento da Bacia do Rio Parnaíba

Operação da UHE Boa Esperança



Saiba mais sobre os termos técnicos da operação dos reservatórios no [Glossário do Sistema de Acompanhamento de Reservatórios - SAR da ANA](#)