



Gostaríamos de saber qual a sua opinião quanto a esse boletim. Assim, você nos ajuda a melhorar os nossos produtos. Basta clicar [aqui](#) e responder a 2 perguntas. Obrigado!

**Teresina-CHESF - 34690000**

Data	Cota (m)	Vazão (m <sup>3</sup> /s)
25/02/2024	4,23	1.213
26/02/2024	3,91	1.023
27/02/2024	3,66	901
28/02/2024	3,50	823
29/02/2024	3,40	783

\* Média do dia 29/02/24 até 09:45h

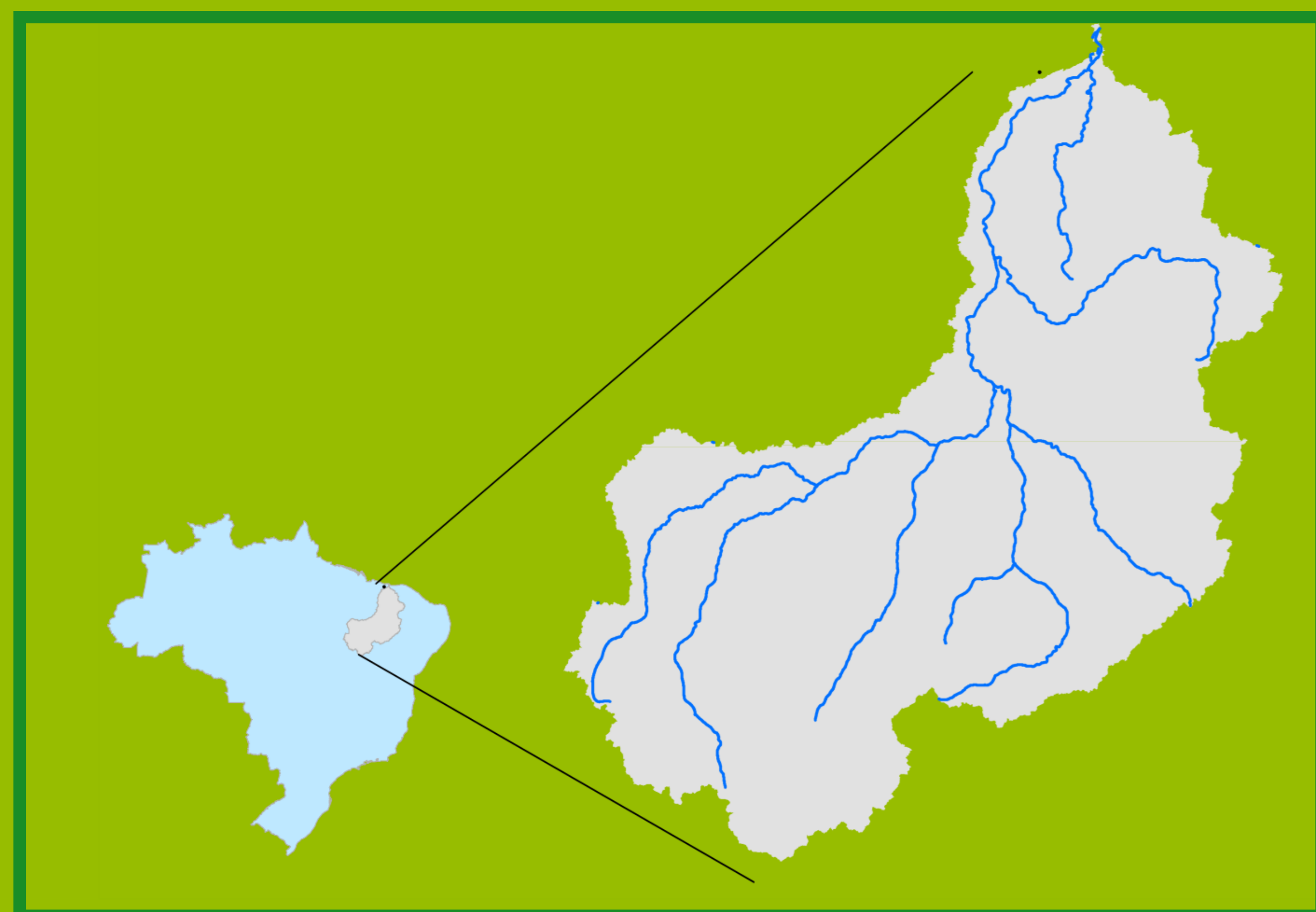


**Prata do Piauí - 34770000**

Data	Cota (m)	Vazão (m <sup>3</sup> /s)
25/02/2024	3,76	373
26/02/2024	3,05	253
27/02/2024	2,77	212
28/02/2024	2,66	196
29/02/2024	2,88	227

\* Média do dia 29/02/24 até 09:15h

## Localização da bacia do Rio Parnaíba



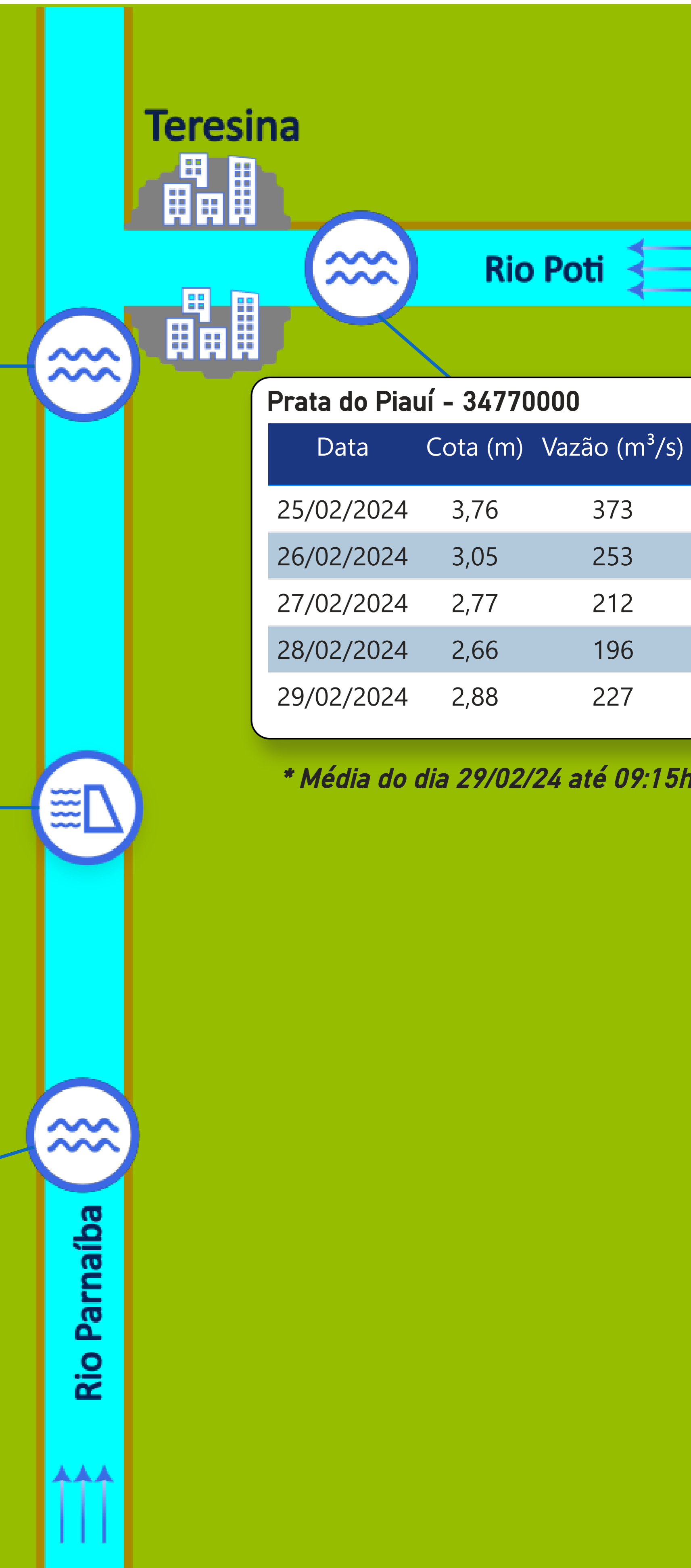
**UHE Boa Esperança**

Data	Vazão Afluente (m <sup>3</sup> /s)	Vazão Defluente (m <sup>3</sup> /s)	Volume Útil (%)
24/02/2024	821	555	60,83
25/02/2024	778	581	61,72
26/02/2024	754	569	62,55
27/02/2024	715	565	63,23
28/02/2024	648	567	63,60

**Ribeiro Gonçalves - 34060000**

Data	Cota (m)	Vazão (m <sup>3</sup> /s)
25/02/2024	4,03	360
26/02/2024	3,79	315
27/02/2024	3,62	280
28/02/2024	3,50	258
29/02/2024	3,41	240

\* Média do dia 29/02/24 até 09:45h



Legenda:



Usina Hidrelétrica

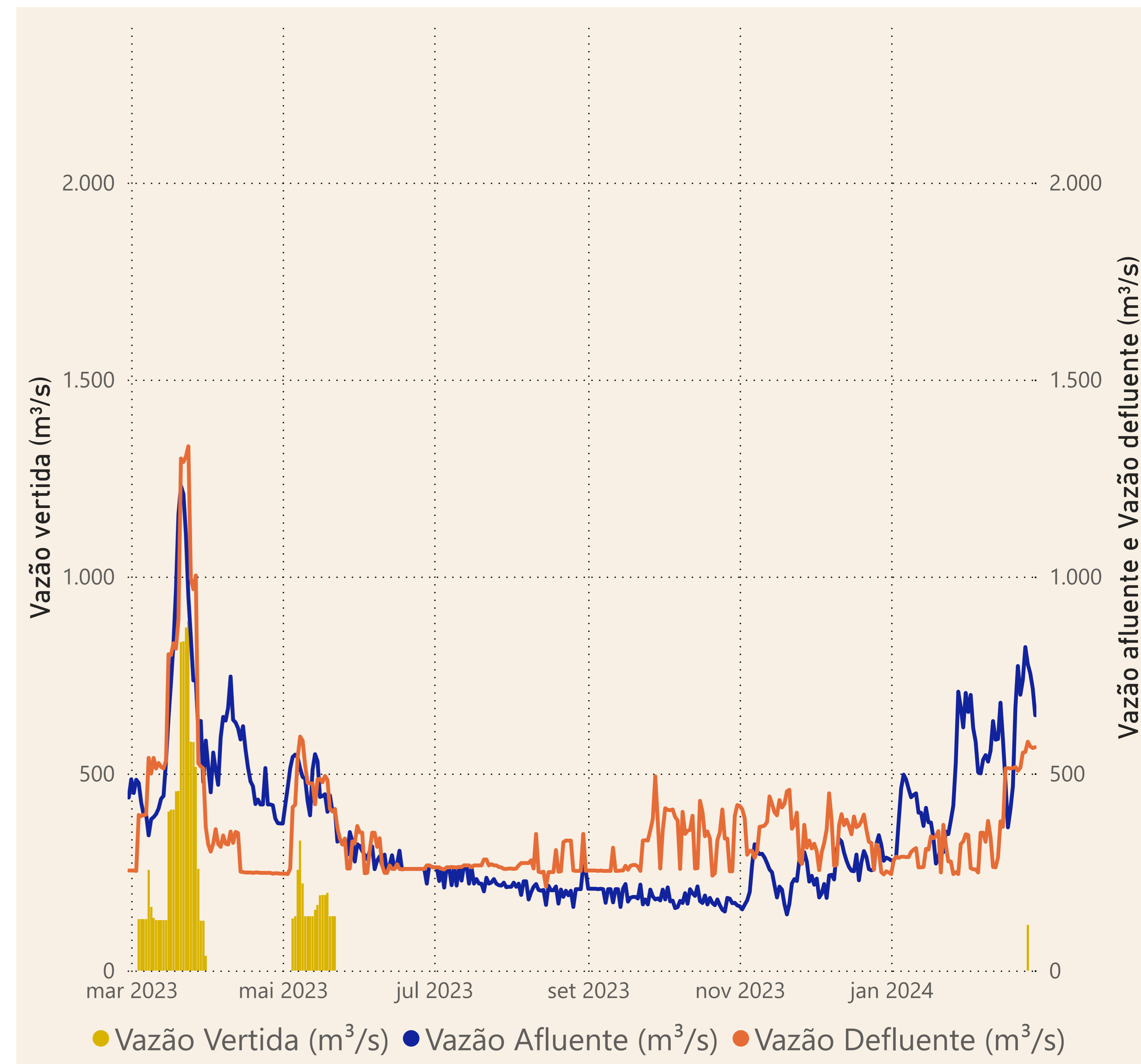
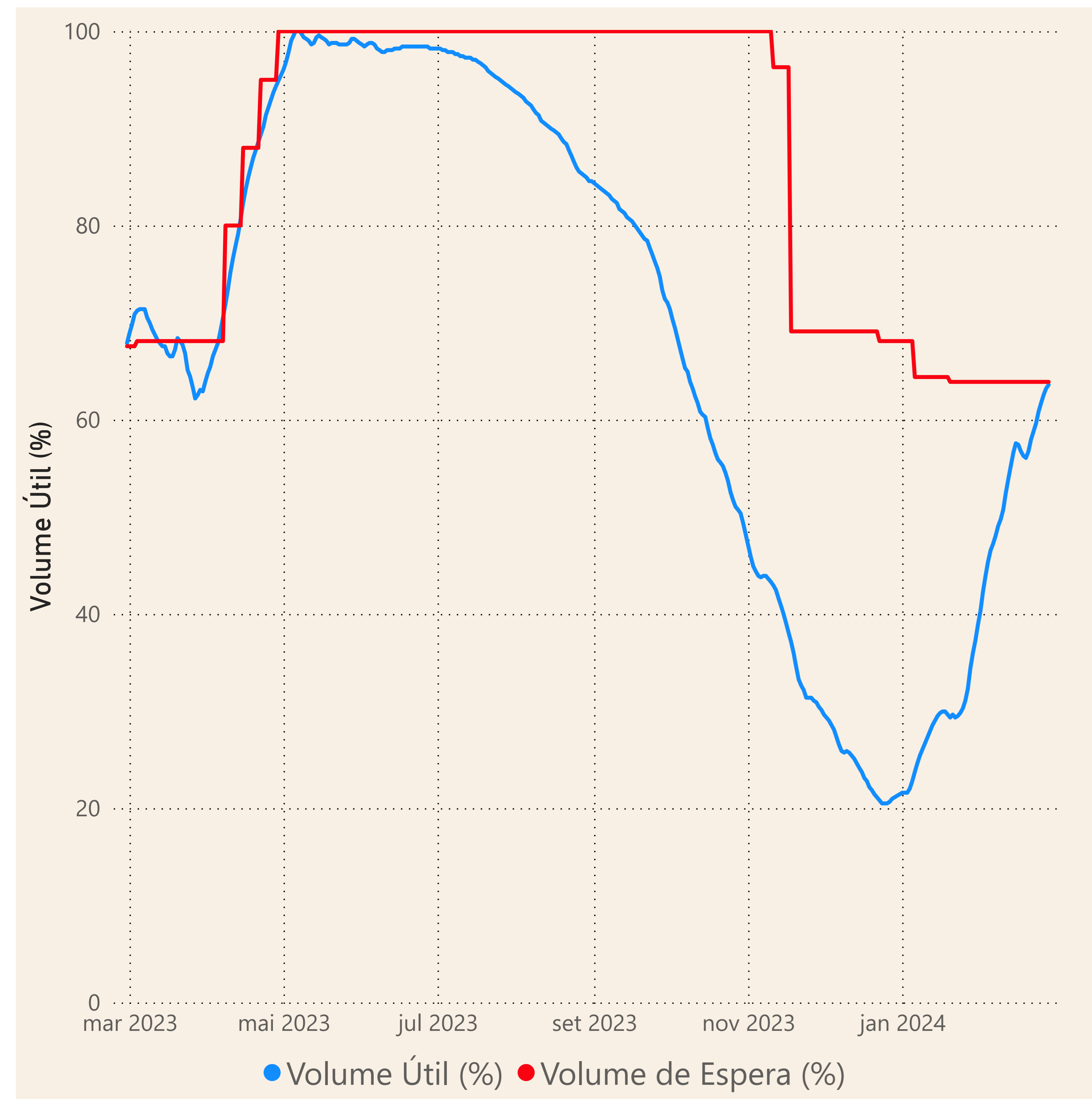


Estação fluviométrica

Fonte de dados: ONS e [HidroWeb](#)

# Acompanhamento da Bacia do Rio Parnaíba

## Operação da UHE Boa Esperança



**Saiba mais** sobre os termos técnicos da operação dos reservatórios no [Glossário do Sistema de Acompanhamento de Reservatórios - SAR da ANA](#)