



Gostaríamos de saber qual a sua opinião quanto a esse boletim. Assim, você nos ajuda a melhorar os nossos produtos. Basta clicar [aqui](#) e responder a 2 perguntas. Obrigado!

Teresina-CHESF - 34690000

Data	Cota (m)	Vazão (m³/s)
15/03/2024	3,82	976
16/03/2024	3,47	815
17/03/2024	3,03	626
18/03/2024	2,92	585
19/03/2024	2,86	564

* Média do dia 19/03/24 até 09:45h

Teresina



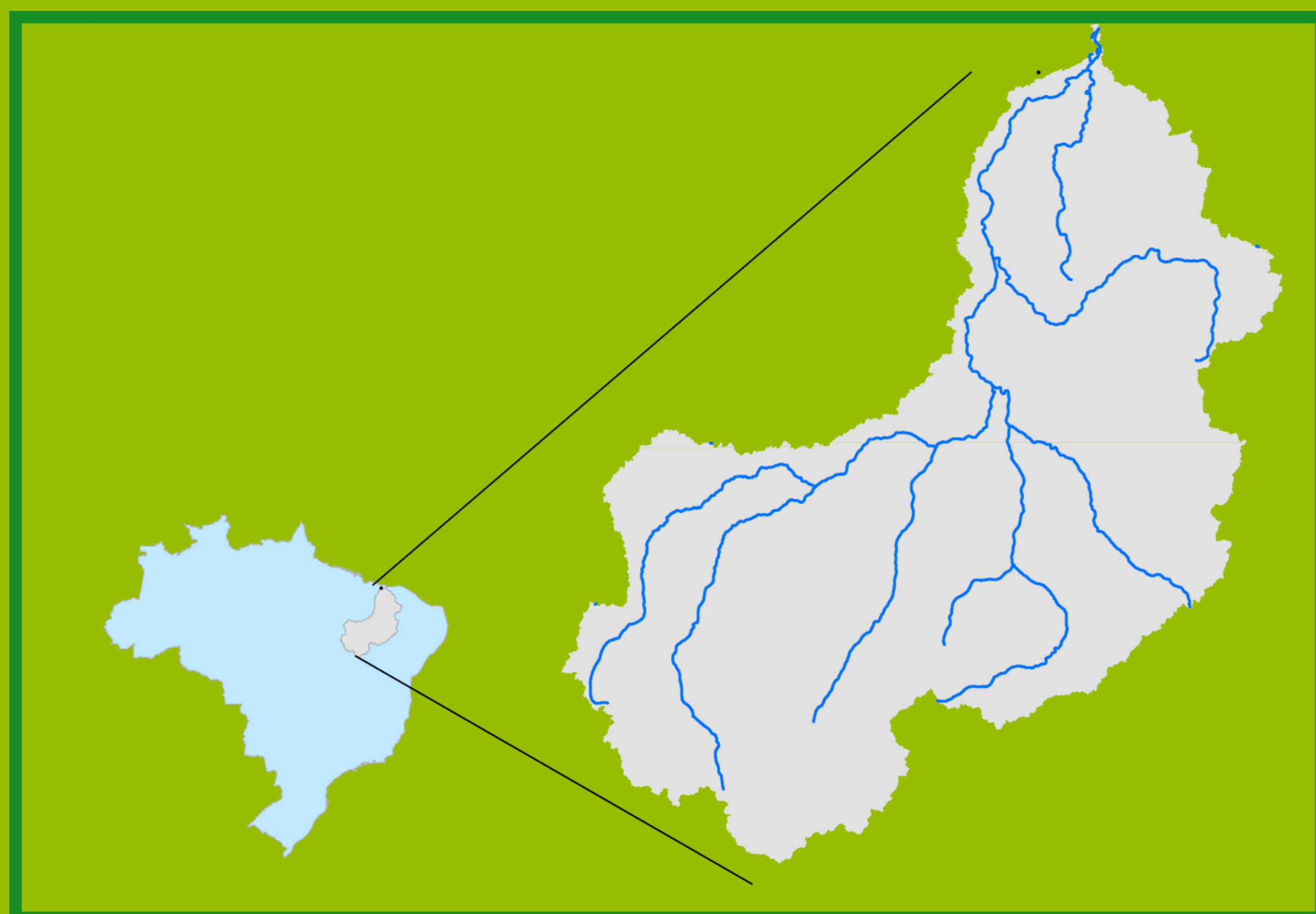
Rio Poti

Prata do Piauí - 34770000

Data	Cota (m)	Vazão (m³/s)
15/03/2024	4,80	585
16/03/2024	4,37	499
17/03/2024	2,51	176
18/03/2024	3,50	330
19/03/2024	2,96	239

* Média do dia 19/03/24 até 09:15h

Localização da bacia do Rio Parnaíba




UHE Boa Esperança

Data	Vazão Afluente (m³/s)	Vazão Defluente (m³/s)	Volume Útil (%)
14/03/2024	531	334	70,87
15/03/2024	449	333	71,39
16/03/2024	448	332	71,91
17/03/2024	480	330	72,59
18/03/2024	457	341	73,12

Ribeiro Gonçalves - 34060000

Data	Cota (m)	Vazão (m³/s)
15/03/2024	3,05	179
16/03/2024	3,02	175
17/03/2024	3,06	181
18/03/2024	3,14	193
19/03/2024	3,10	187

* Média do dia 19/03/24 até 09:45h



Rio Parnaíba

Legenda:



Usina Hidrelétrica

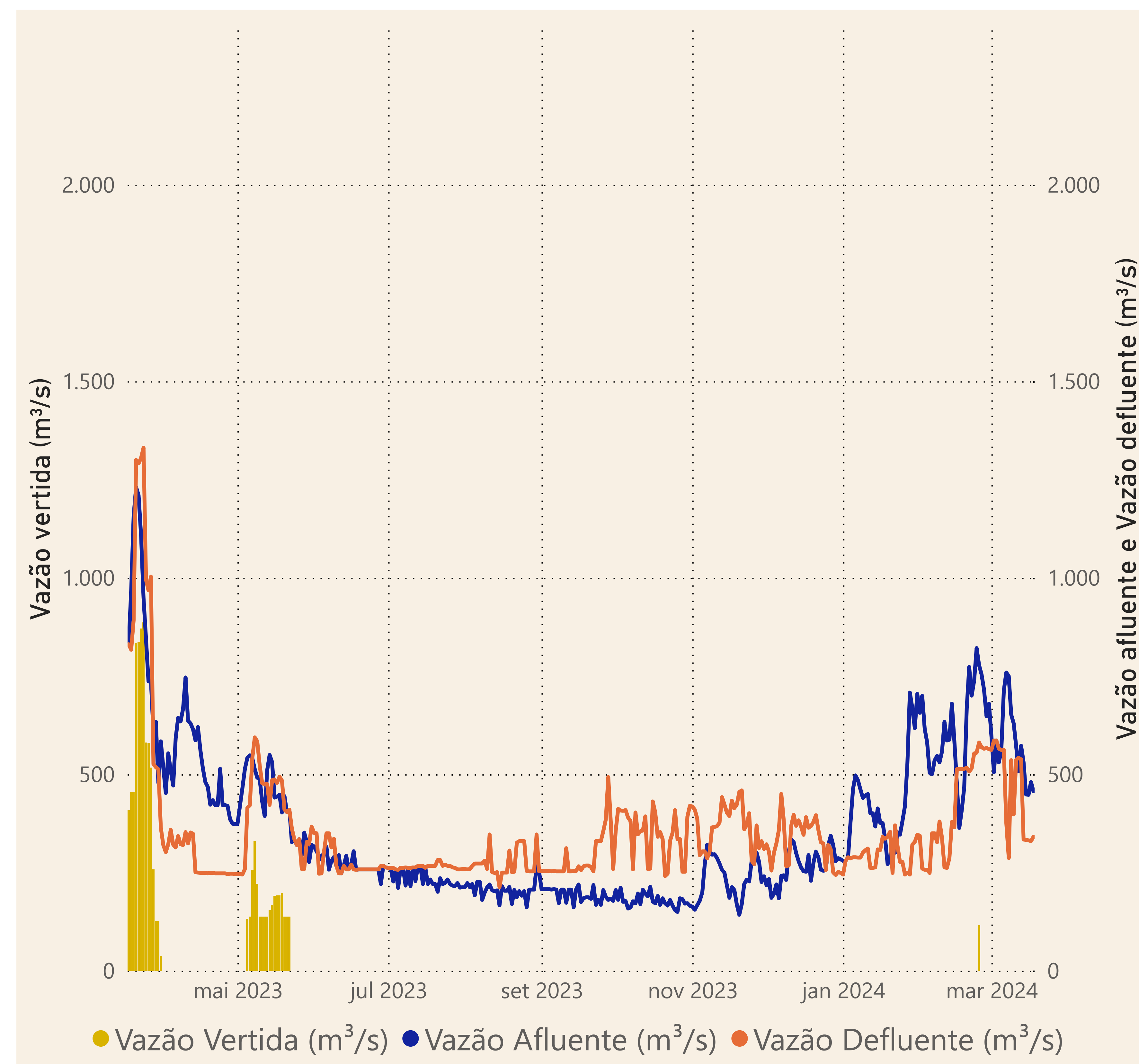
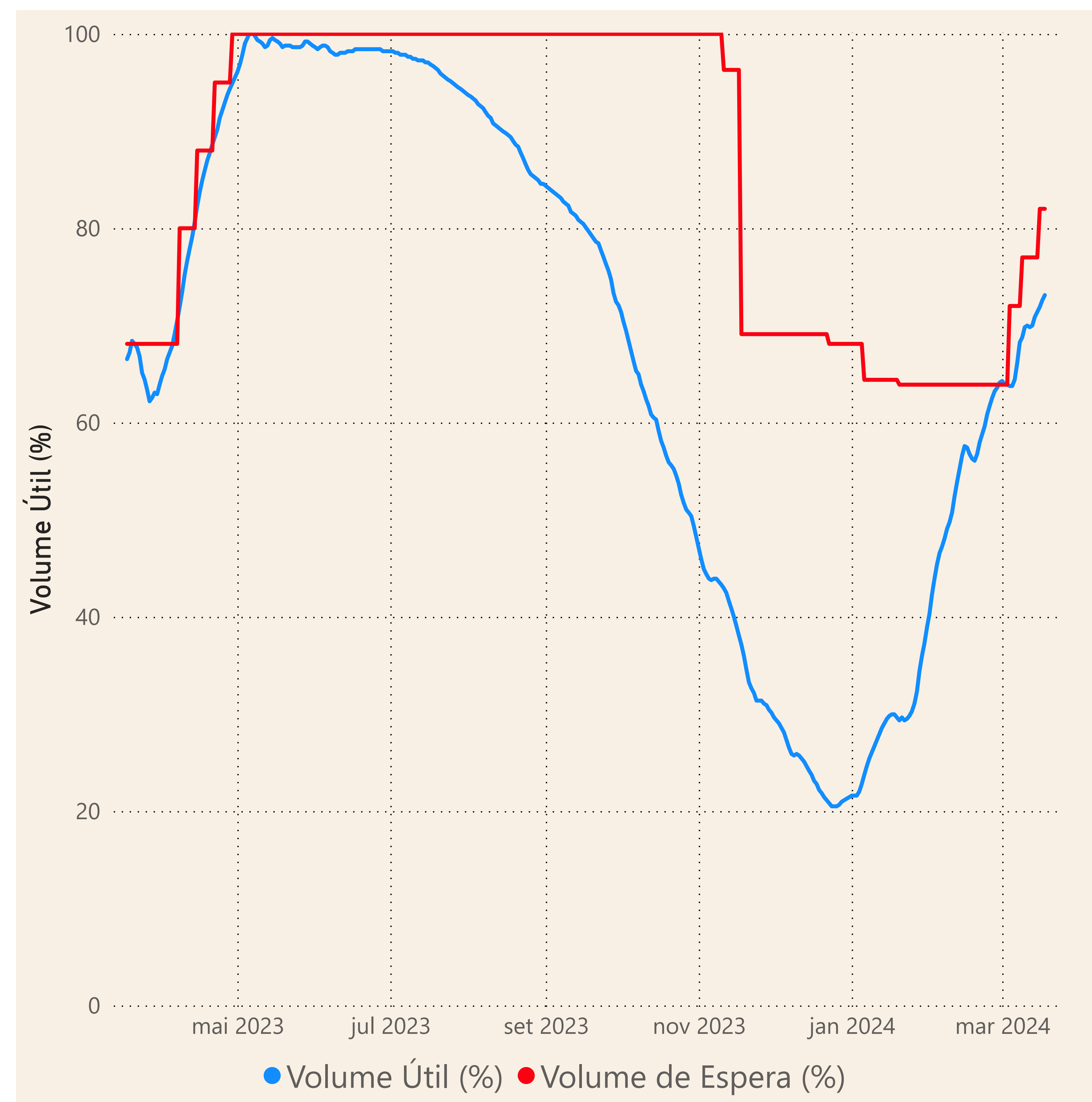


Estação fluviométrica

Fonte de dados: ONS e [HidroWeb](#)

Acompanhamento da Bacia do Rio Parnaíba

Operação da UHE Boa Esperança



Saiba mais sobre os termos técnicos da operação dos reservatórios no [Glossário do Sistema de Acompanhamento de Reservatórios - SAR da ANA](#)