



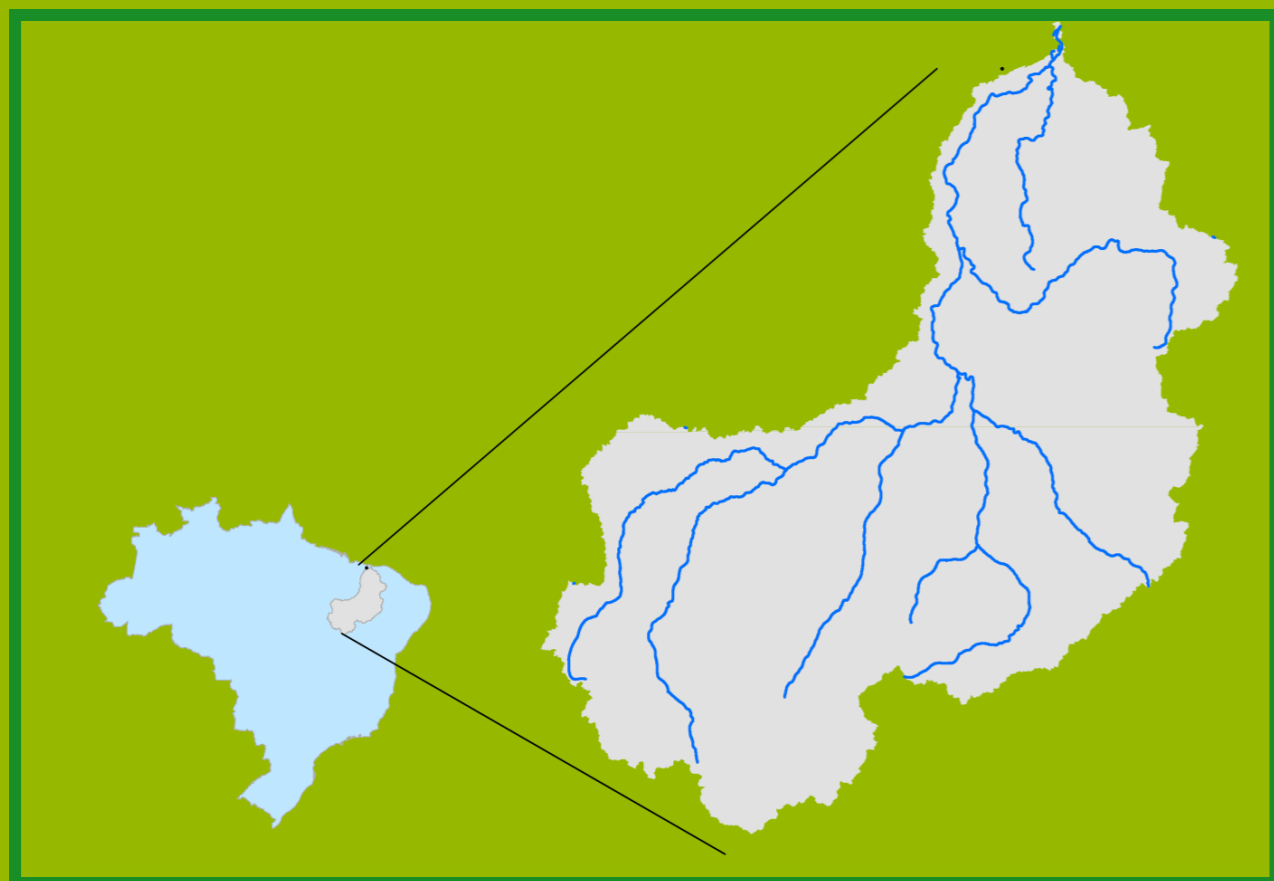
Gostaríamos de saber qual a sua opinião quanto a esse boletim.
Assim, você nos ajuda a melhorar os nossos produtos.
Basta clicar [aqui](#) e responder a 2 perguntas.
Obrigado!

Teresina-CHESF - 34690000

| Data | Cota (m) | Vazão (m³/s) |
|------------|----------|--------------|
| 14/03/2024 | 3,81 | 973 |
| 15/03/2024 | 3,82 | 976 |
| 16/03/2024 | 3,47 | 815 |
| 17/03/2024 | 3,03 | 626 |
| 18/03/2024 | 2,97 | 606 |

* Média do dia 18/03/24 até 08:45h

Localização da bacia do Rio Parnaíba



UHE Boa Esperança

| Data | Vazão Afluente (m³/s) | Vazão Defluente (m³/s) | Volume Útil (%) |
|------------|-----------------------|------------------------|-----------------|
| 13/03/2024 | 573 | 538 | 69,98 |
| 14/03/2024 | 531 | 334 | 70,87 |
| 15/03/2024 | 440 | 324 | 71,39 |
| 16/03/2024 | 436 | 320 | 71,91 |
| 17/03/2024 | 480 | 330 | 72,59 |

Ribeiro Gonçalves - 34060000

| Data | Cota (m) | Vazão (m³/s) |
|------------|----------|--------------|
| 14/03/2024 | 3,04 | 178 |
| 15/03/2024 | 3,05 | 179 |
| 16/03/2024 | 3,02 | 175 |
| 17/03/2024 | 3,06 | 181 |
| 18/03/2024 | 3,11 | 189 |

* Média do dia 18/03/24 até 08:45h

Teresina



Prata do Piauí - 34770000

| Data | Cota (m) | Vazão (m³/s) |
|------------|----------|--------------|
| 14/03/2024 | 2,35 | 157 |
| 15/03/2024 | 4,80 | 585 |
| 16/03/2024 | 4,37 | 499 |
| 17/03/2024 | 2,51 | 176 |
| 18/03/2024 | 3,32 | 300 |

* Média do dia 18/03/24 até 09:15h

Legenda:



Usina Hidrelétrica

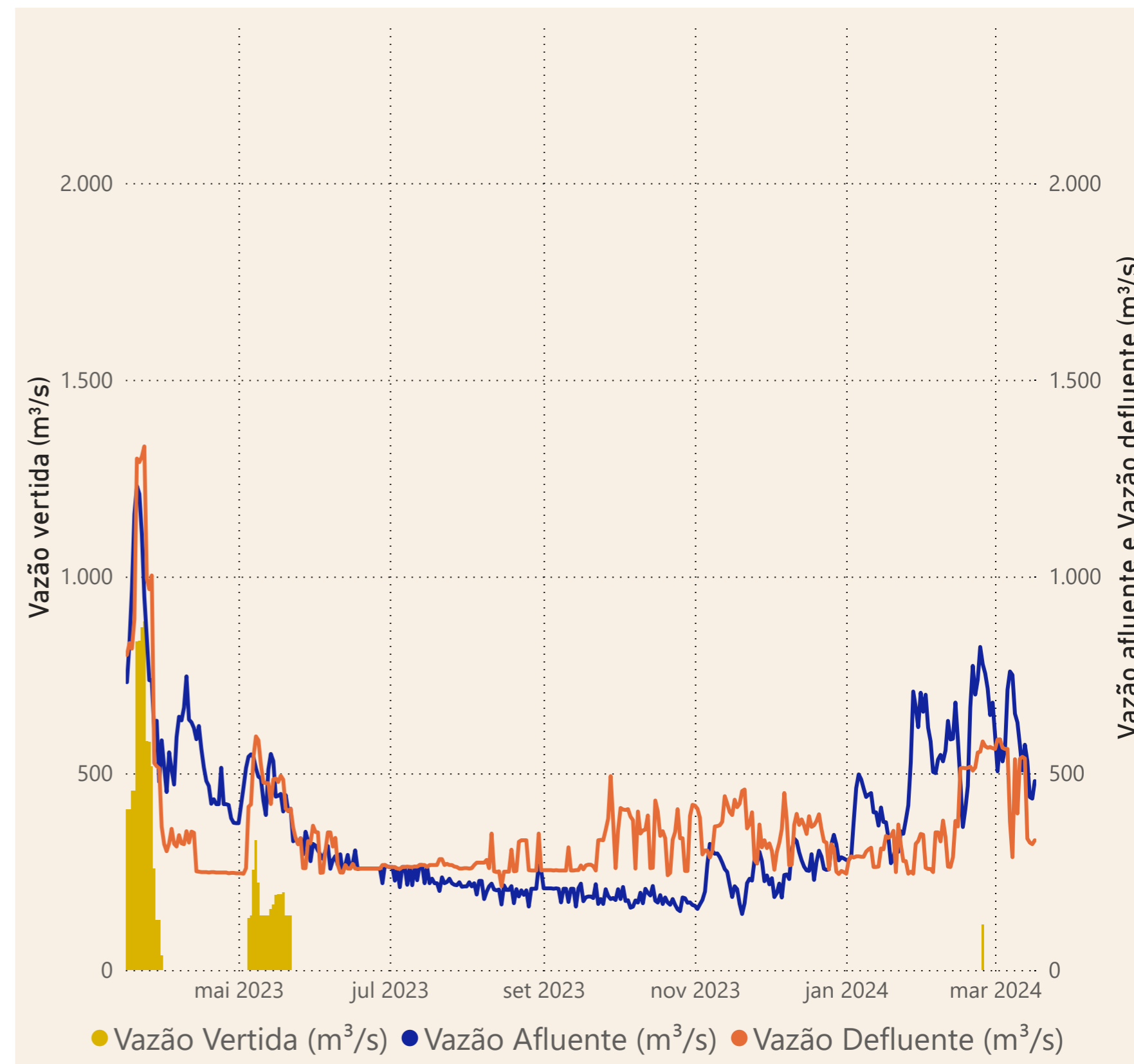
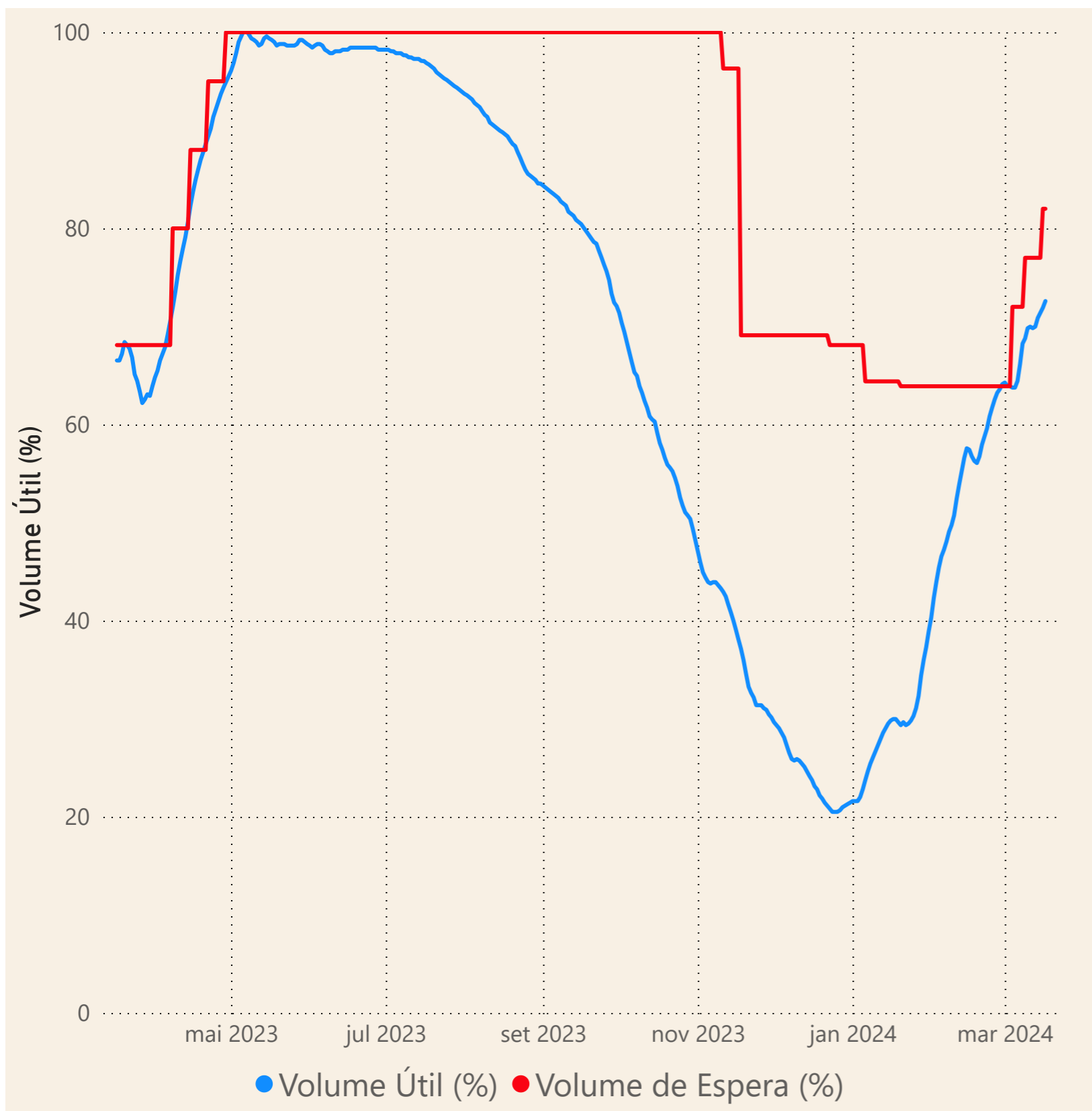


Estação fluviométrica

Fonte de dados: ONS e [HidroWeb](#)

Acompanhamento da Bacia do Rio Parnaíba

Operação da UHE Boa Esperança



Saiba mais sobre os termos técnicos da operação dos reservatórios no [Glossário do Sistema de Acompanhamento de Reservatórios - SAR da ANA](#)