

Localização da bacia do Rio Parnaíba



Legenda:



Teresina-CHESF - 34690000

| Data | Cota (m) | Vazão (m ³ /s) |
|------------|----------|---------------------------|
| 01/08/2024 | 1,87 | 329 |
| 02/08/2024 | 1,87 | 329 |
| 03/08/2024 | 1,86 | 326 |
| 04/08/2024 | 1,87 | 329 |
| 05/08/2024 | 1,86 | 326 |

* Média do dia 05/08/24 até 08:45h

UHE Boa Esperança

| Data | Vazão Afluente (m ³ /s) | Vazão Defluente (m ³ /s) | Volume Útil (%) |
|------------|------------------------------------|-------------------------------------|-----------------|
| 31/07/2024 | 199 | 315 | 68,10 |
| 01/08/2024 | 167 | 329 | 67,36 |
| 02/08/2024 | 202 | 318 | 66,84 |
| 03/08/2024 | 202 | 318 | 66,32 |
| 04/08/2024 | 212 | 316 | 65,85 |

Ribeiro Gonçalves - 34060000

| Data | Cota (m) | Vazão (m ³ /s) |
|------------|----------|---------------------------|
| 01/08/2024 | 2,74 | 133 |
| 02/08/2024 | 2,74 | 133 |
| 03/08/2024 | 2,74 | 132 |
| 04/08/2024 | 2,73 | 131 |
| 05/08/2024 | 2,73 | 131 |

* Média do dia 05/08/24 até 08:45h

Teresina



Rio Poti


Prata do Piauí - 34770000

| Data | Cota (m) | Vazão (m ³ /s) |
|------------|----------|---------------------------|
| 01/08/2024 | 0,21 | 1 |
| 02/08/2024 | 0,20 | 1 |
| 03/08/2024 | 0,20 | 1 |
| 04/08/2024 | 0,19 | 1 |
| 05/08/2024 | 0,19 | 1 |

* Média do dia 05/08/24 até 09:15h



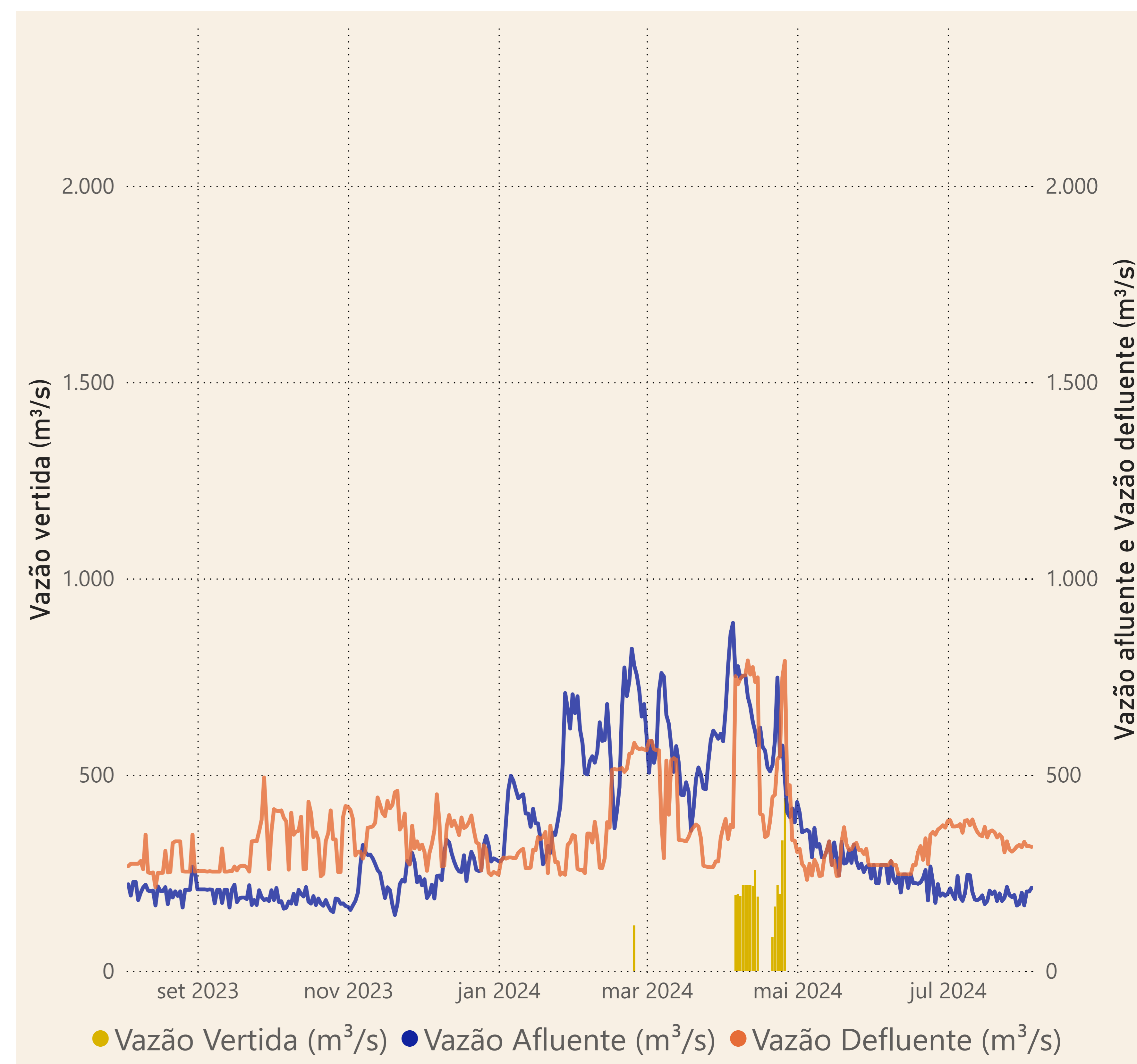
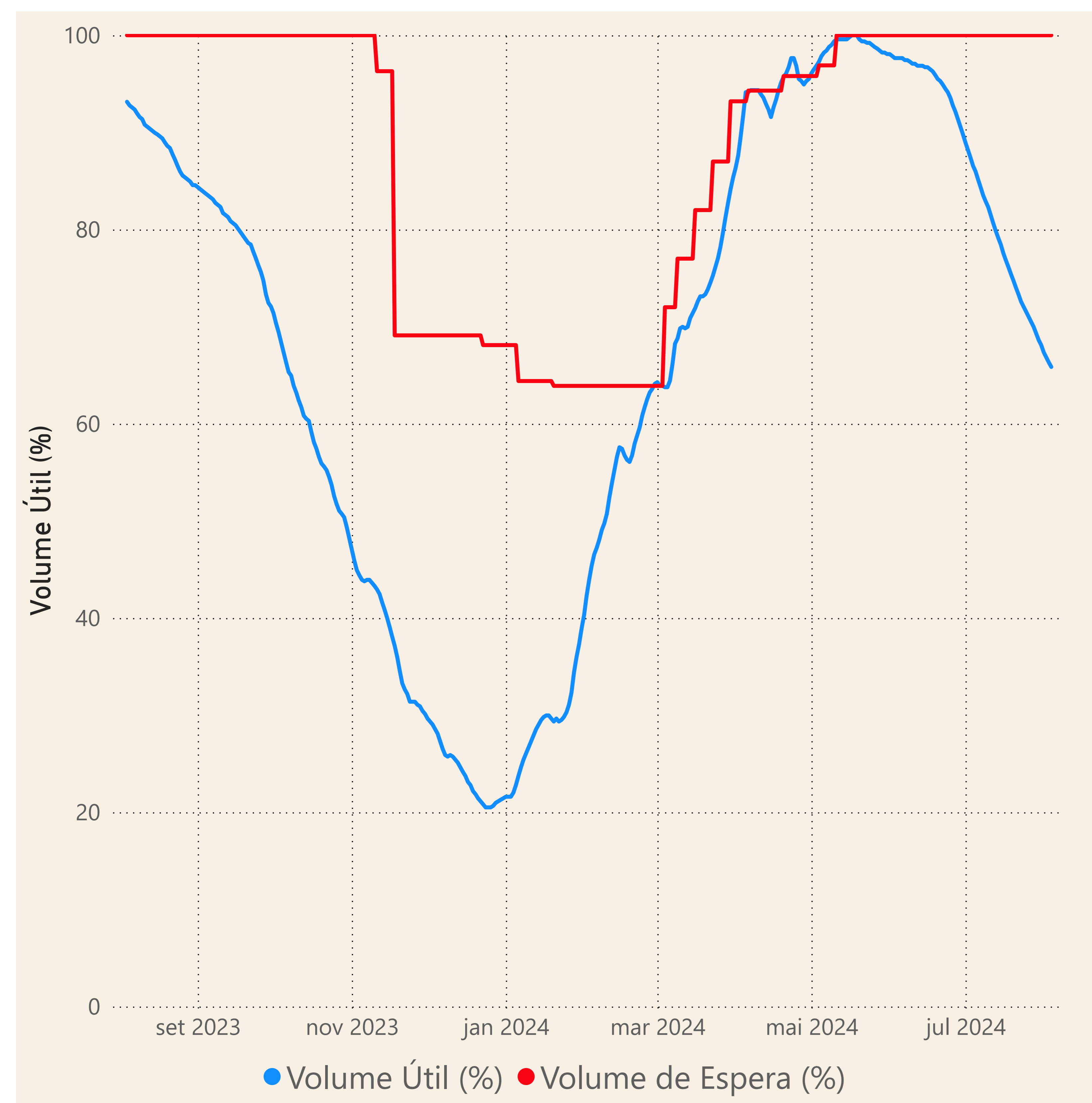
Rio Parnaíba



Fonte de dados: ONS e [HidroWeb](#)

Acompanhamento da Bacia do Rio Parnaíba

Operação da UHE Boa Esperança



Saiba mais sobre os termos técnicos da operação dos reservatórios no [Glossário do Sistema de Acompanhamento de Reservatórios - SAR da ANA](#)

Fonte de dados: ONS