



Gostaríamos de saber qual a sua opinião quanto a esse boletim. Assim, você nos ajuda a melhorar os nossos produtos. Basta clicar [aqui](#) e responder a 2 perguntas. Obrigado!

### Teresina-CHESF - 34690000

Data	Cota (m)	Vazão (m <sup>3</sup> /s)
01/04/2024	2,72	512
02/04/2024	2,66	494
03/04/2024	3,06	643
04/04/2024	4,27	1.318
05/04/2024	5,16	2.076

\* Média do dia 05/04/24 até 09:45h

### Teresina



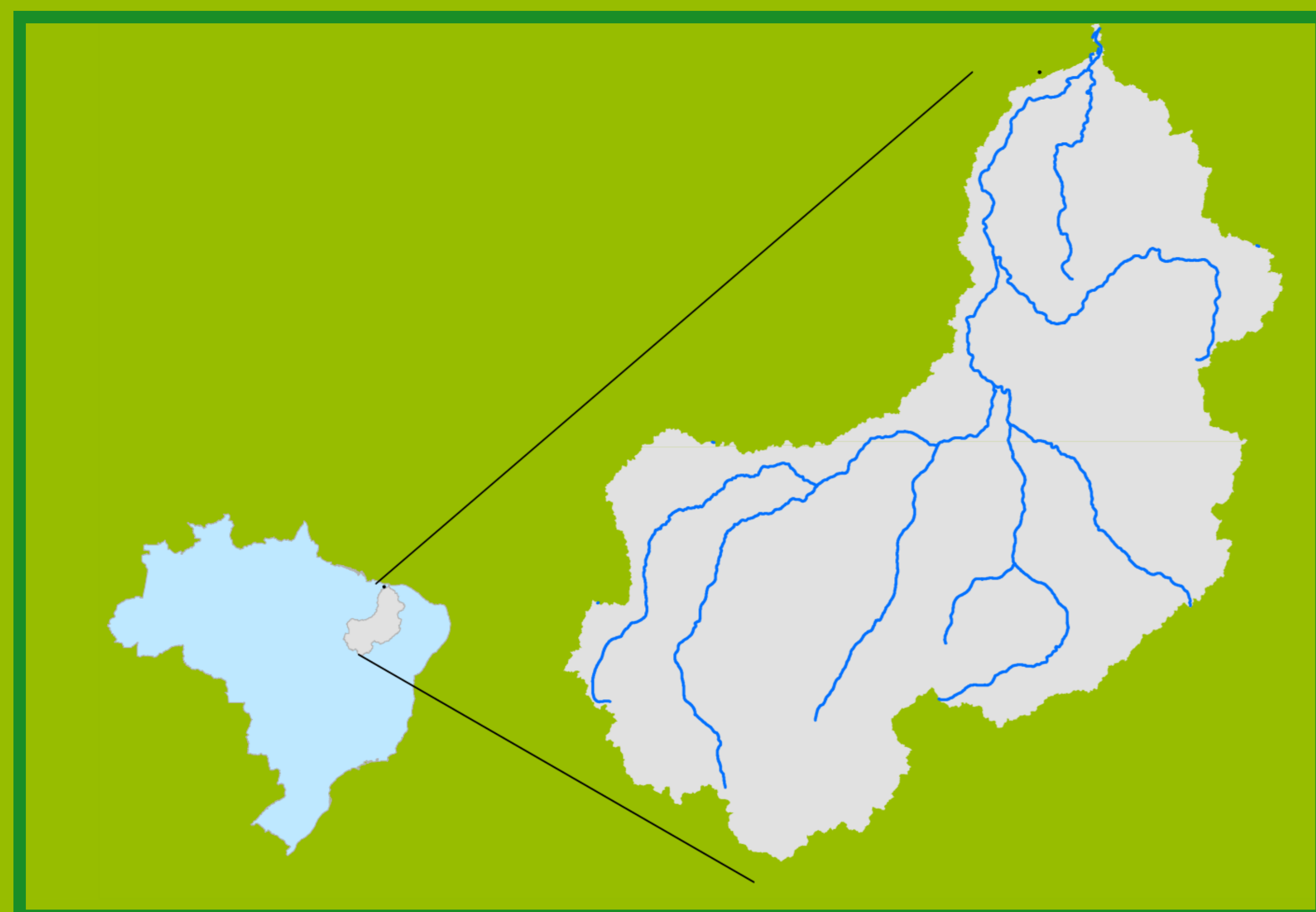
### Rio Poti

### Prata do Piauí - 34770000

Data	Cota (m)	Vazão (m <sup>3</sup> /s)
01/04/2024	2,84	221
02/04/2024	2,50	173
03/04/2024	4,24	474
04/04/2024	5,99	858
05/04/2024	4,95	615

\* Média do dia 05/04/24 até 09:15h

## Localização da bacia do Rio Parnaíba



### UHE Boa Esperança

Data	Vazão Afluente (m <sup>3</sup> /s)	Vazão Defluente (m <sup>3</sup> /s)	Volume Útil (%)
31/03/2024	604	338	85,36
01/04/2024	585	365	86,35
02/04/2024	665	387	87,60
03/04/2024	822	336	89,80
04/04/2024	939	372	92,36

### Ribeiro Gonçalves - 34060000

Data	Cota (m)	Vazão (m <sup>3</sup> /s)
01/04/2024	3,12	191
02/04/2024	3,15	195
03/04/2024	3,13	192
04/04/2024	3,17	198
05/04/2024	3,26	213

\* Média do dia 05/04/24 até 09:45h

Legenda:



Usina Hidrelétrica



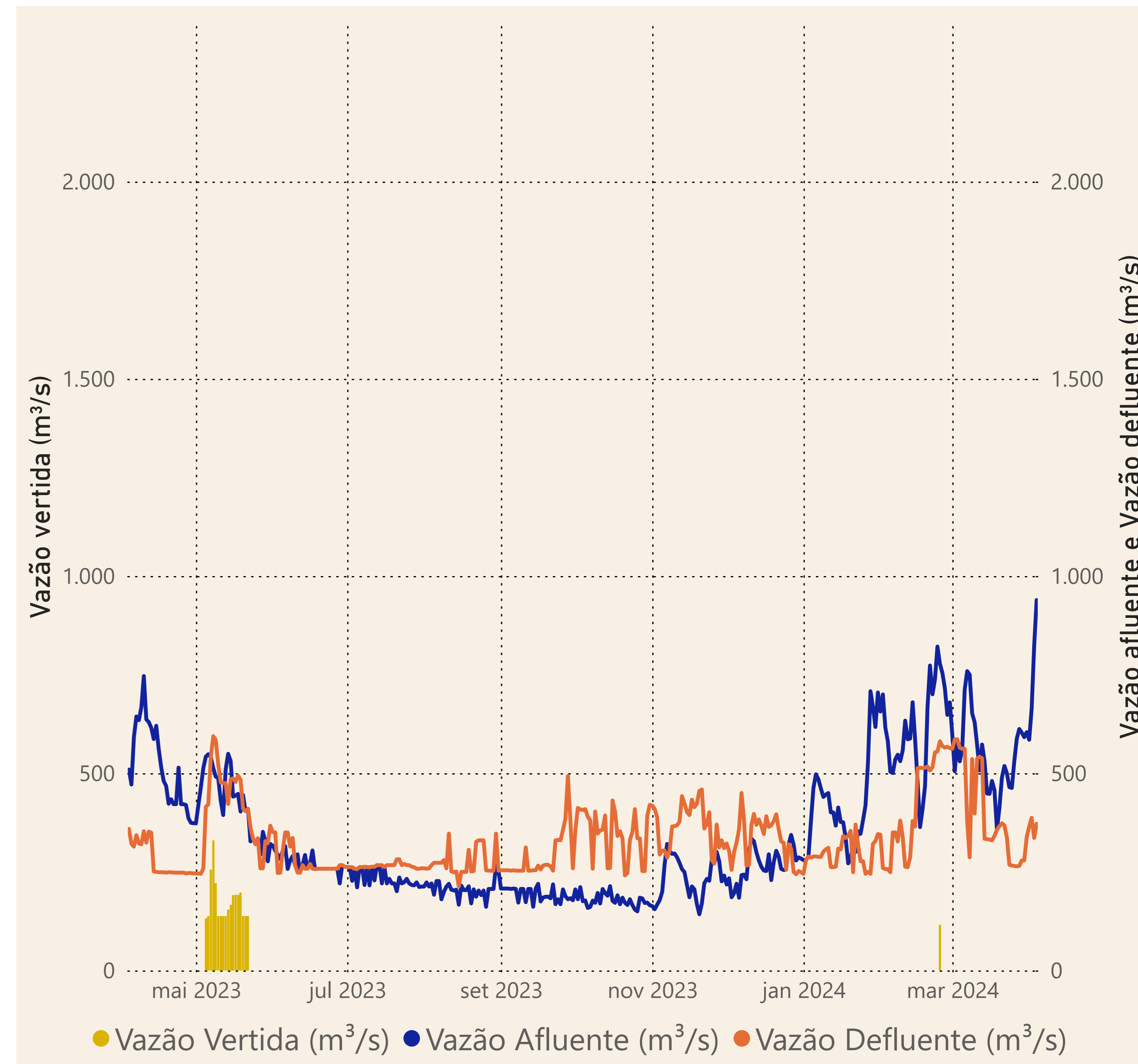
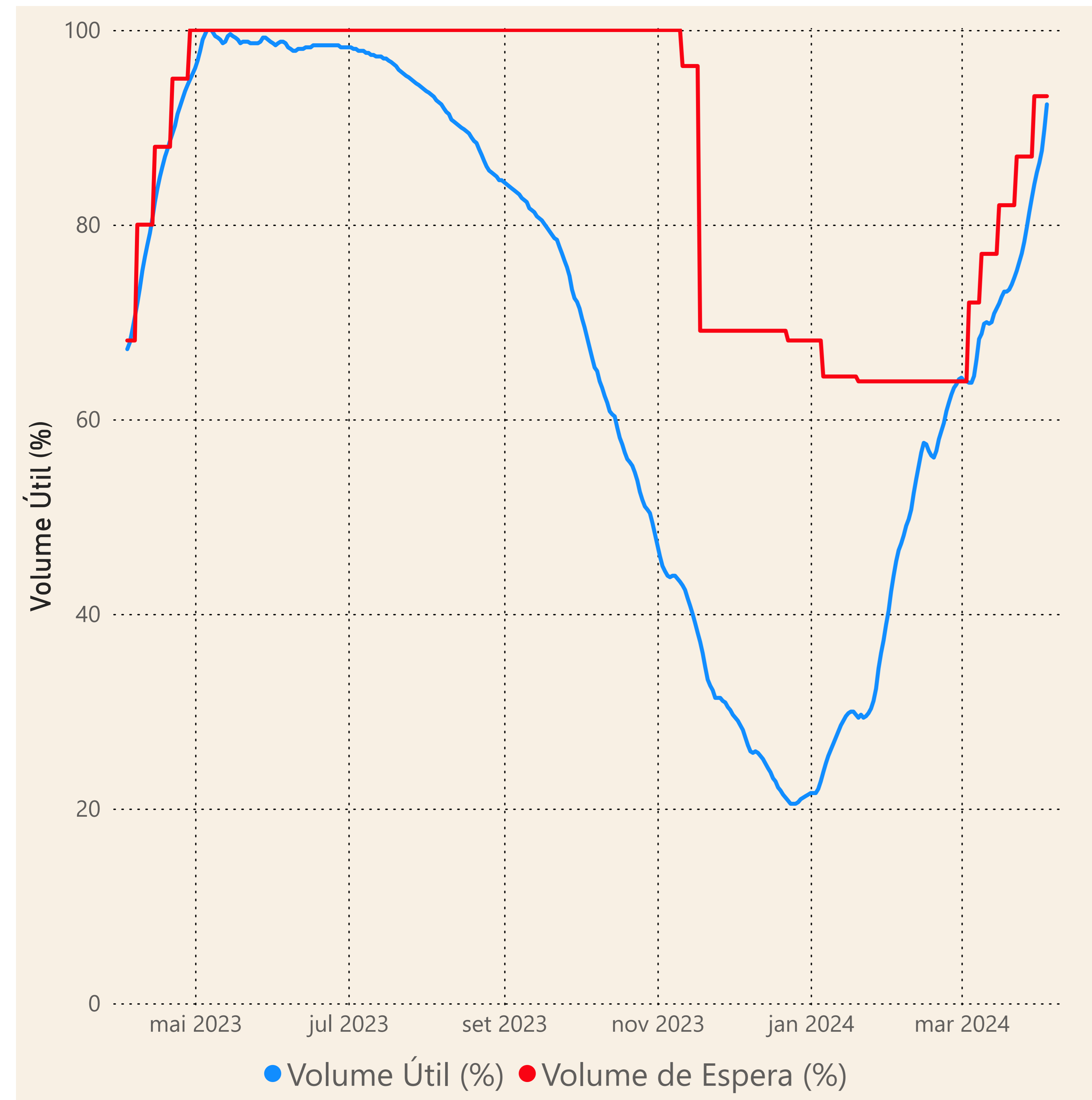
Estação fluviométrica

Rio Parnaíba

Fonte de dados: ONS e [HidroWeb](#)

# Acompanhamento da Bacia do Rio Parnaíba

## Operação da UHE Boa Esperança



**Saiba mais** sobre os termos técnicos da operação dos reservatórios no [Glossário do Sistema de Acompanhamento de Reservatórios - SAR da ANA](#)