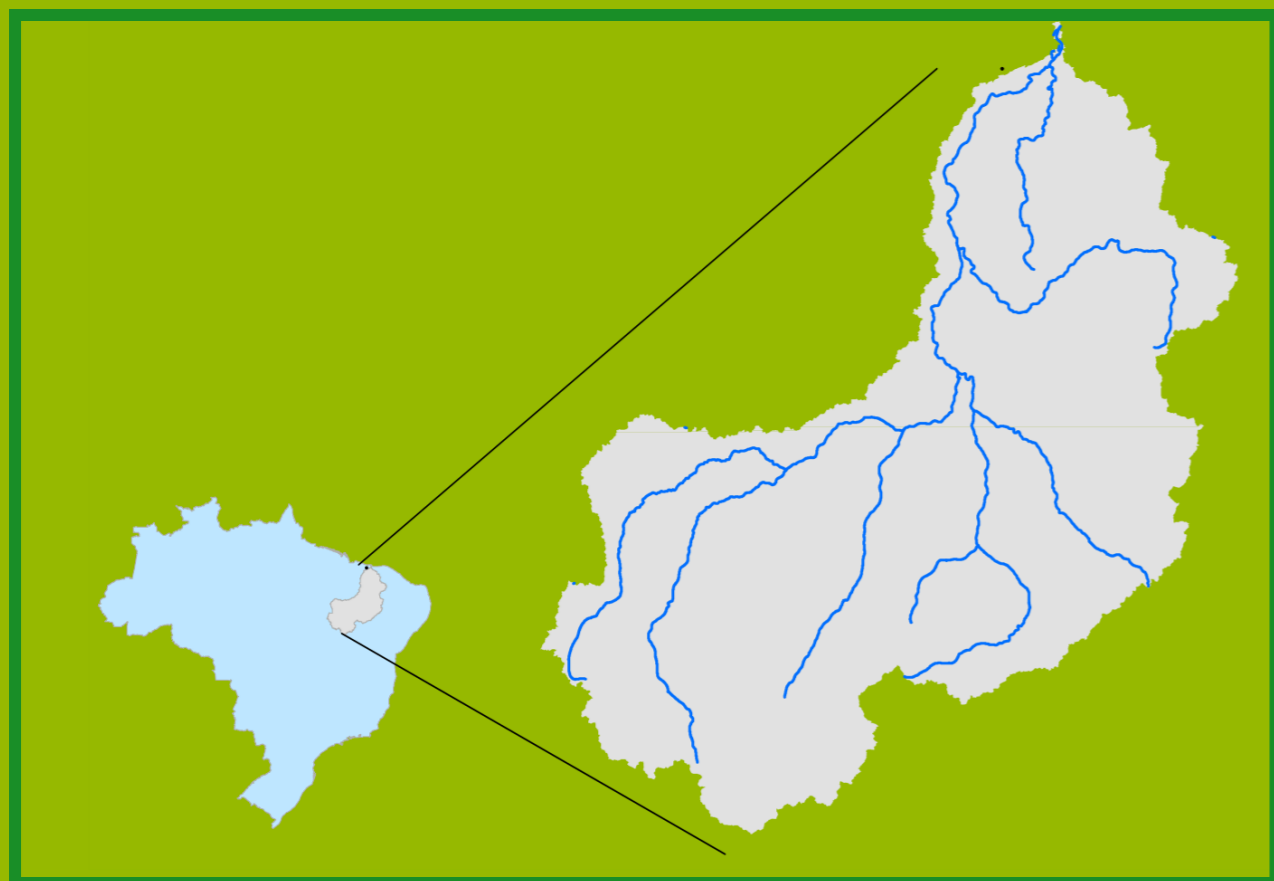




Gostaríamos de saber qual a sua opinião quanto a esse boletim.
Assim, você nos ajuda a melhorar os nossos produtos.
Basta clicar [aqui](#) e responder a 2 perguntas.
Obrigado!

Localização da bacia do Rio Parnaíba



Legenda:



Usina Hidrelétrica



Estação fluviométrica

Teresina-CHESF - 34690000

| Data | Cota (m) | Vazão (m³/s) |
|------------|----------|--------------|
| 09/03/2024 | 3,62 | 882 |
| 10/03/2024 | 3,08 | 650 |
| 11/03/2024 | 3,13 | 669 |
| 12/03/2024 | 3,52 | 837 |
| 13/03/2024 | 3,74 | 937 |

* Média do dia 13/03/24 até 08:45h

UHE Boa Esperança

| Data | Vazão Afluente (m³/s) | Vazão Defluente (m³/s) | Volume Útil (%) |
|------------|-----------------------|------------------------|-----------------|
| 08/03/2024 | 750 | 287 | 68,25 |
| 09/03/2024 | 652 | 536 | 68,78 |
| 10/03/2024 | 629 | 398 | 69,82 |
| 11/03/2024 | 537 | 537 | 69,82 |
| 12/03/2024 | 542 | 542 | 69,82 |

Ribeiro Gonçalves - 34060000

| Data | Cota (m) | Vazão (m³/s) |
|------------|----------|--------------|
| 09/03/2024 | 3,43 | 244 |
| 10/03/2024 | 3,26 | 214 |
| 11/03/2024 | 3,16 | 198 |
| 12/03/2024 | 3,10 | 187 |
| 13/03/2024 | 3,07 | 182 |

* Média do dia 13/03/24 até 08:45h

Teresina



Rio Poti

Prata do Piauí - 34770000

| Data | Cota (m) | Vazão (m³/s) |
|------------|----------|--------------|
| 09/03/2024 | 1,63 | 72 |
| 10/03/2024 | 1,43 | 54 |
| 11/03/2024 | 2,19 | 139 |
| 12/03/2024 | 2,03 | 115 |
| 13/03/2024 | 2,27 | 143 |

* Média do dia 13/03/24 até 09:15h



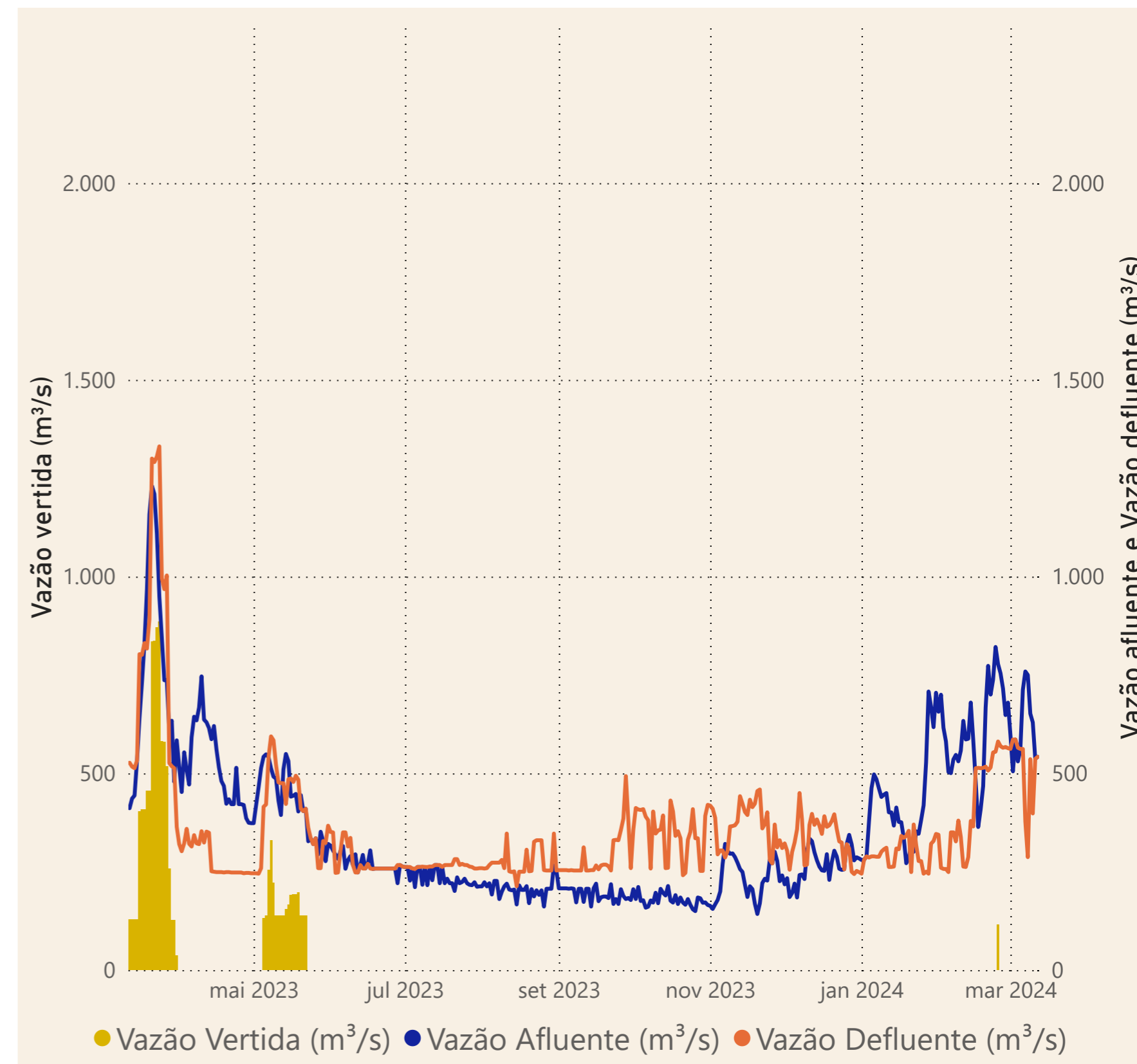
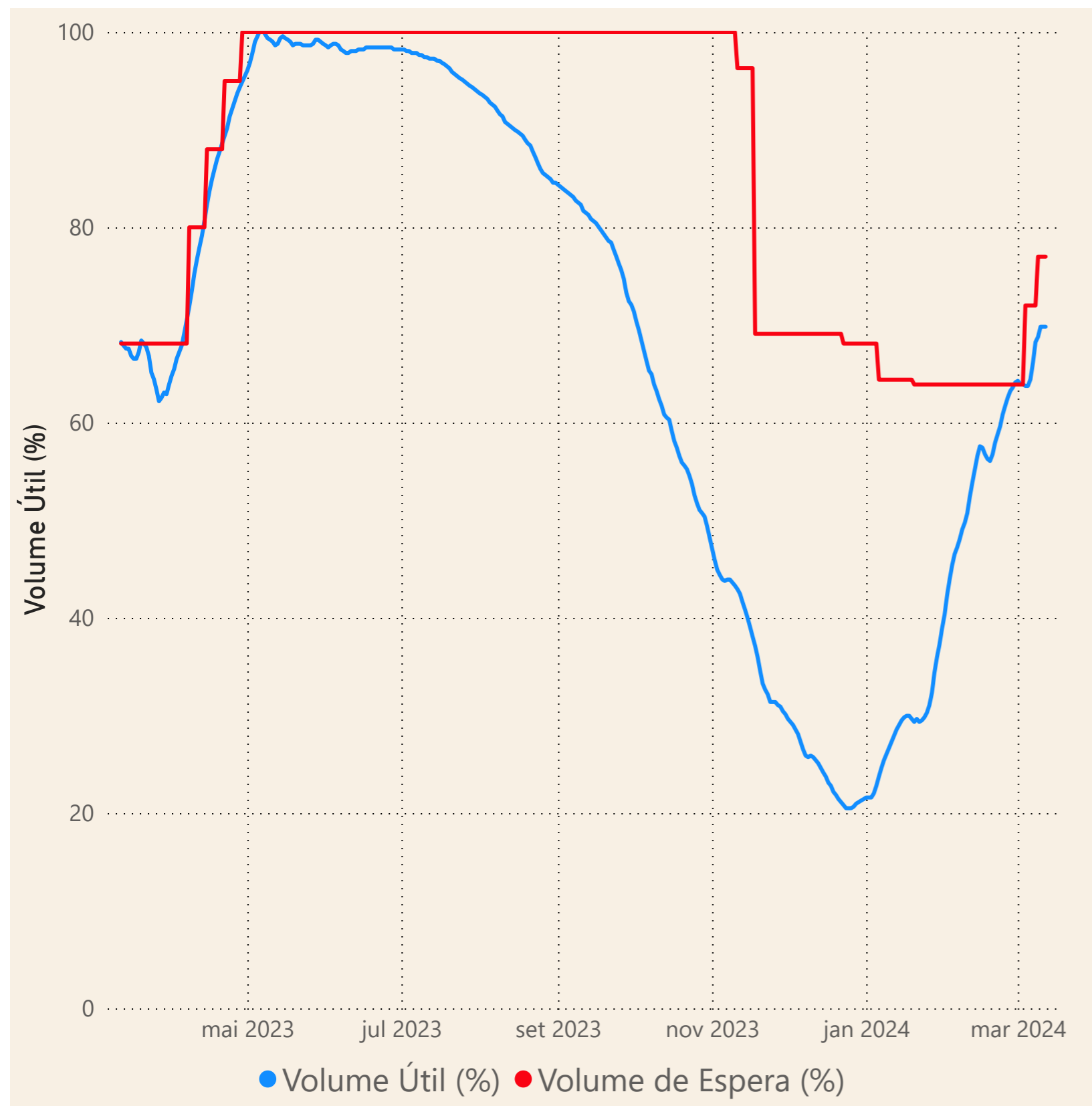
Rio Parnaíba



Fonte de dados: ONS e [HidroWeb](#)

Acompanhamento da Bacia do Rio Parnaíba

Operação da UHE Boa Esperança



Saiba mais sobre os termos técnicos da operação dos reservatórios no [Glossário do Sistema de Acompanhamento de Reservatórios - SAR da ANA](#)