



Gostaríamos de saber qual a sua opinião quanto a esse boletim. Assim, você nos ajuda a melhorar os nossos produtos. Basta clicar [aqui](#) e responder a 2 perguntas. Obrigado!

Teresina-CHESF - 34690000

Data	Cota (m)	Vazão (m³/s)
31/03/2024	2,86	564
01/04/2024	2,72	512
02/04/2024	2,66	494
03/04/2024	3,06	643
04/04/2024	3,72	938

* Média do dia 04/04/24 até 09:45h

Teresina



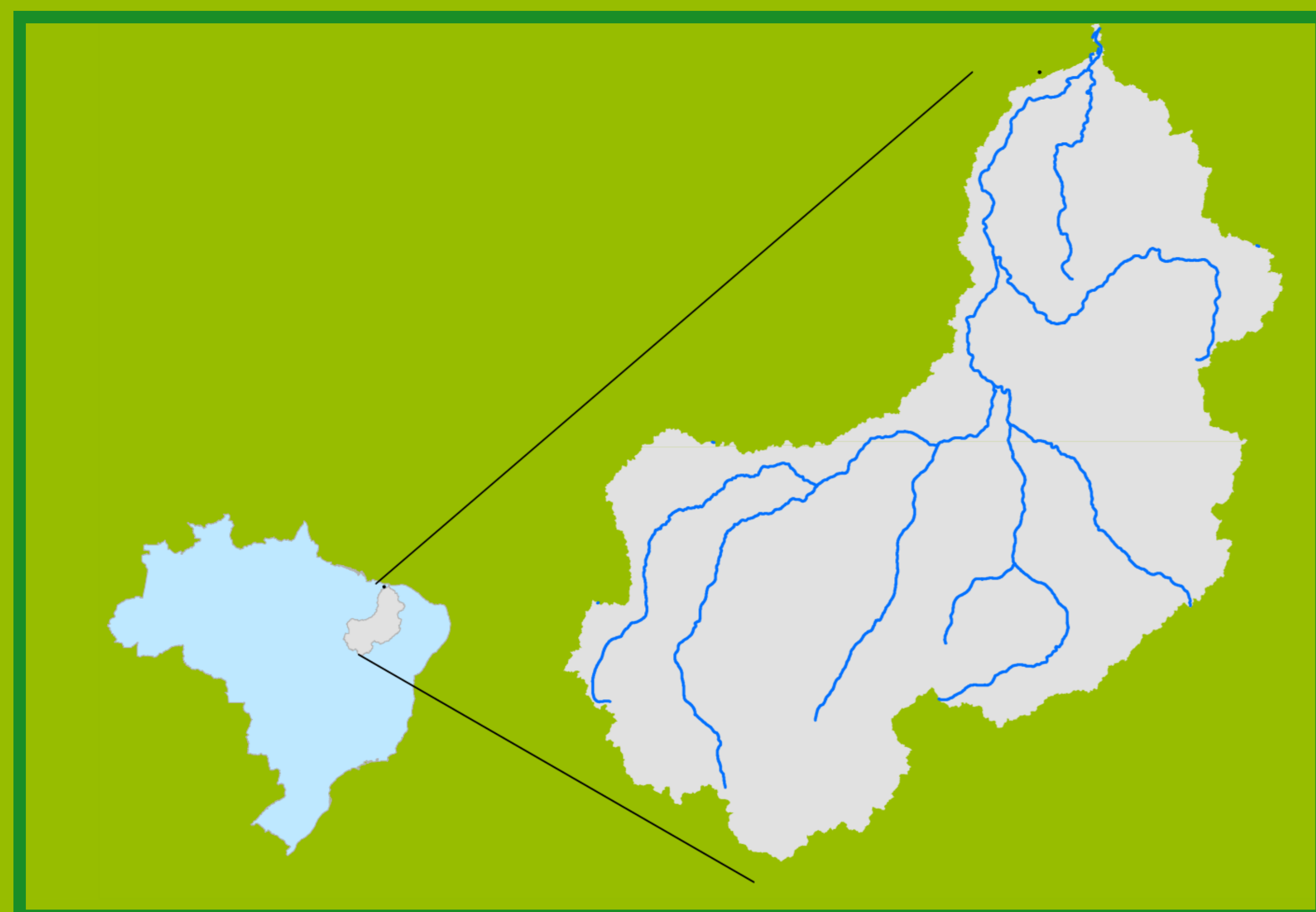
Rio Poti

Prata do Piauí - 34770000

Data	Cota (m)	Vazão (m³/s)
31/03/2024	3,12	266
01/04/2024	2,84	221
02/04/2024	2,50	173
03/04/2024	4,24	474
04/04/2024	5,49	735

* Média do dia 04/04/24 até 00:15h

Localização da bacia do Rio Parnaíba



UHE Boa Esperança

Data	Vazão Afluente (m³/s)	Vazão Defluente (m³/s)	Volume Útil (%)
30/03/2024	592	279	84,15
31/03/2024	604	338	85,36
01/04/2024	585	365	86,35
02/04/2024	665	387	87,60
03/04/2024	822	336	89,80

Ribeiro Gonçalves - 34060000

Data	Cota (m)	Vazão (m³/s)
31/03/2024	3,05	180
01/04/2024	3,12	191
02/04/2024	3,15	195
03/04/2024	3,13	192
04/04/2024	3,13	193

* Média do dia 04/04/24 até 09:45h



Rio Parnaíba

Legenda:



Usina Hidrelétrica

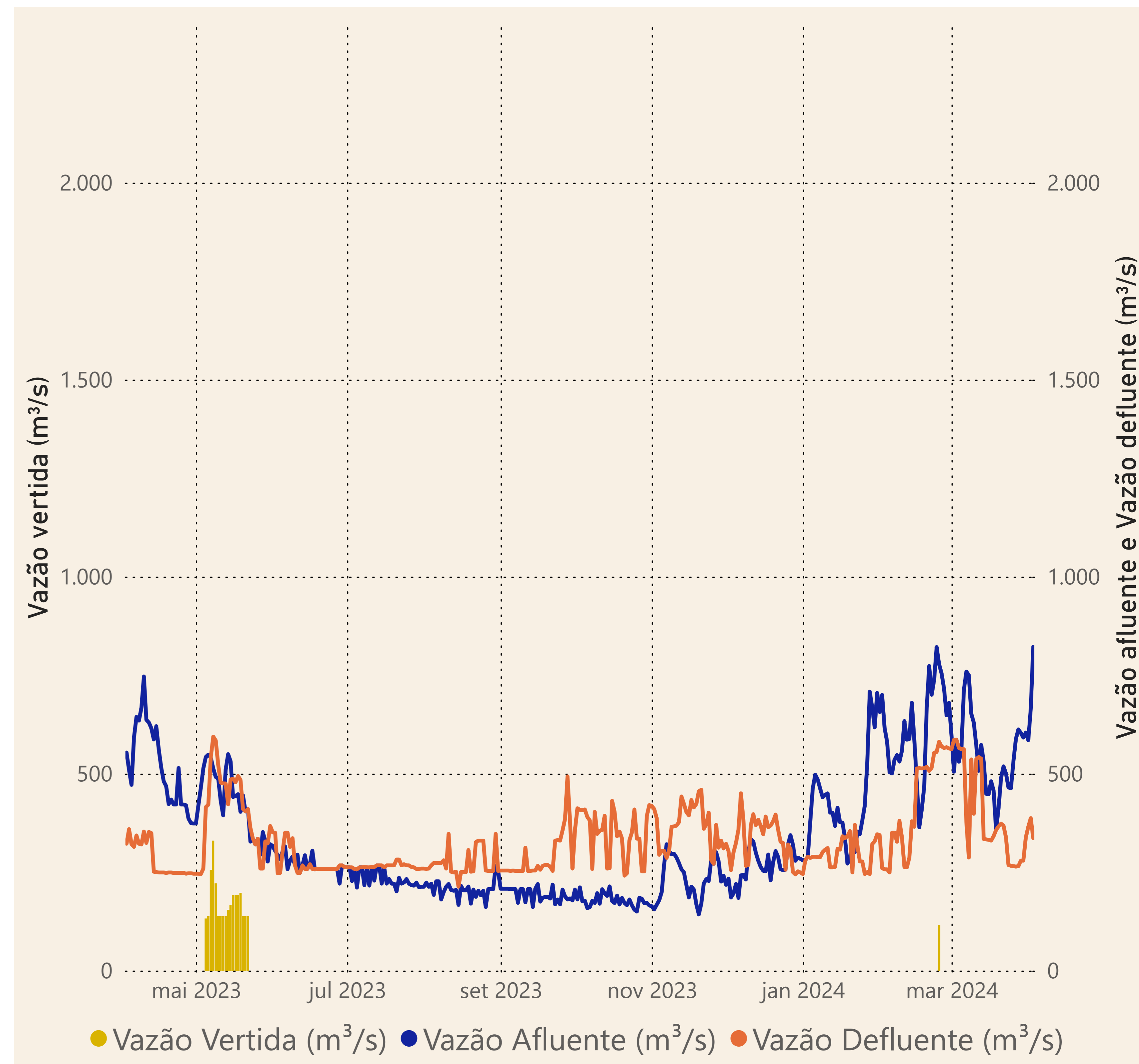
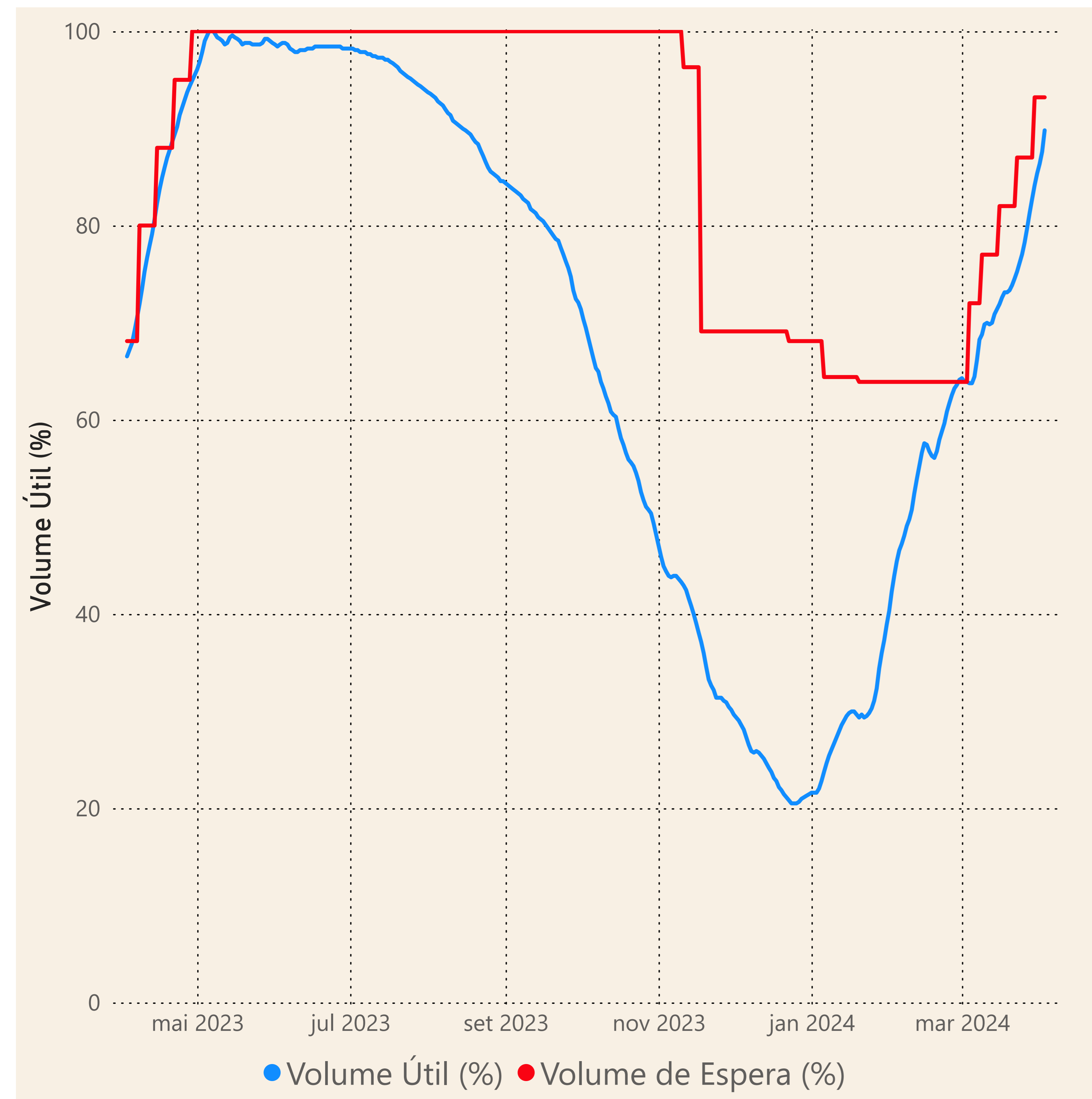


Estação fluviométrica

Fonte de dados: ONS e [HidroWeb](#)

Acompanhamento da Bacia do Rio Parnaíba

Operação da UHE Boa Esperança



Saiba mais sobre os termos técnicos da operação dos reservatórios no [Glossário do Sistema de Acompanhamento de Reservatórios - SAR da ANA](#)