



Gostaríamos de saber qual a sua opinião quanto a esse boletim. Assim, você nos ajuda a melhorar os nossos produtos. Basta clicar [aqui](#) e responder a 2 perguntas. Obrigado!

Teresina-CHESF - 34690000

Data	Cota (m)	Vazão (m³/s)
30/03/2024	3,07	644
31/03/2024	2,86	564
01/04/2024	2,72	512
02/04/2024	2,66	494
03/04/2024	2,89	577

* Média do dia 03/04/24 até 09:45h

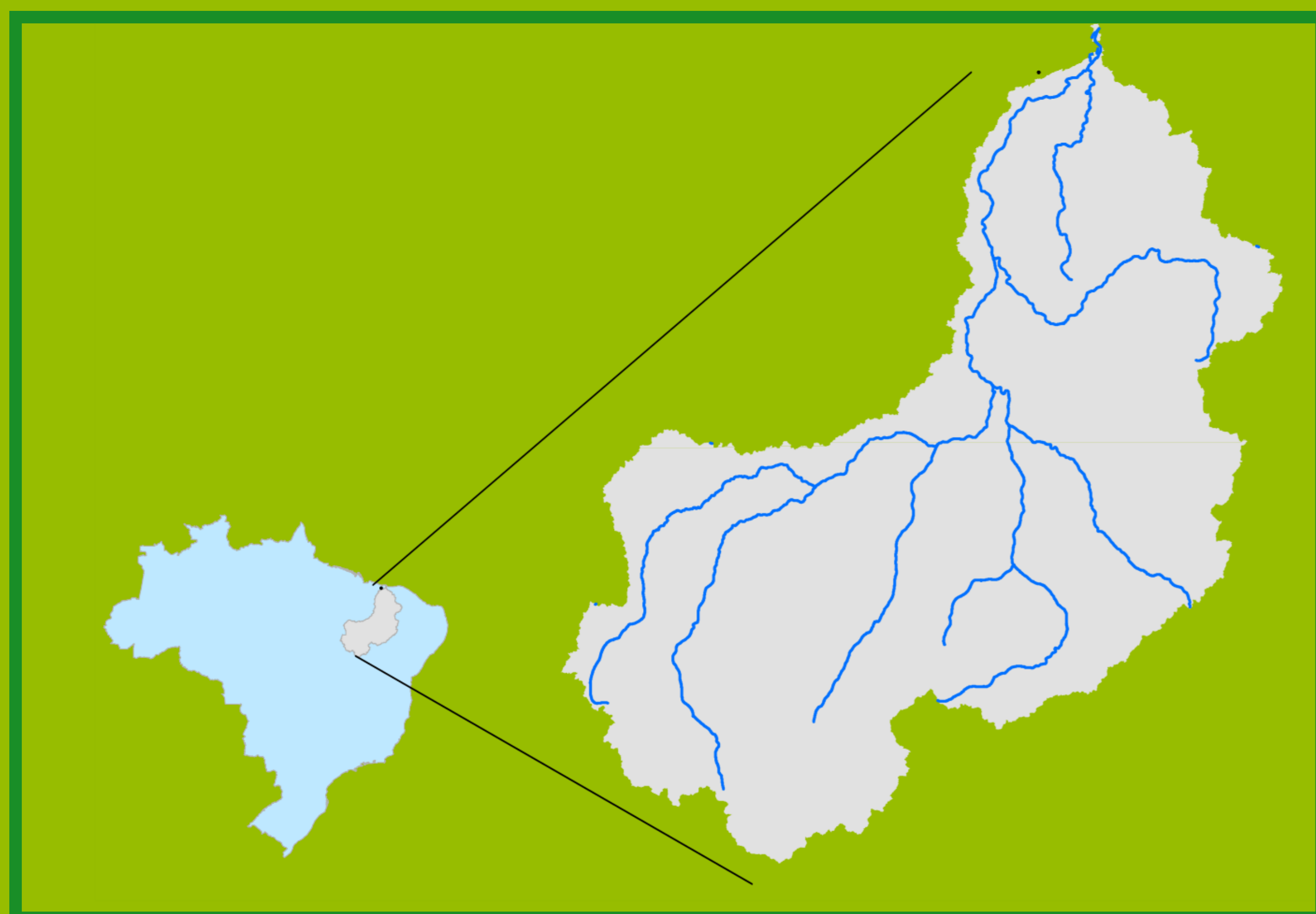


Prata do Piauí - 34770000

Data	Cota (m)	Vazão (m³/s)
30/03/2024	4,20	461
31/03/2024	3,12	266
01/04/2024	2,84	221
02/04/2024	2,50	173
03/04/2024	3,59	357

* Média do dia 03/04/24 até 09:15h

Localização da bacia do Rio Parnaíba



UHE Boa Esperança

Data	Vazão Afluente (m³/s)	Vazão Defluente (m³/s)	Volume Útil (%)
29/03/2024	603	279	82,74
30/03/2024	592	279	84,15
31/03/2024	604	338	85,36
01/04/2024	550	365	86,19
02/04/2024	700	387	87,60

Ribeiro Gonçalves - 34060000

Data	Cota (m)	Vazão (m³/s)
30/03/2024	3,08	184
31/03/2024	3,05	180
01/04/2024	3,12	191
02/04/2024	3,15	195
03/04/2024	3,14	195

* Média do dia 03/04/24 até 09:45h



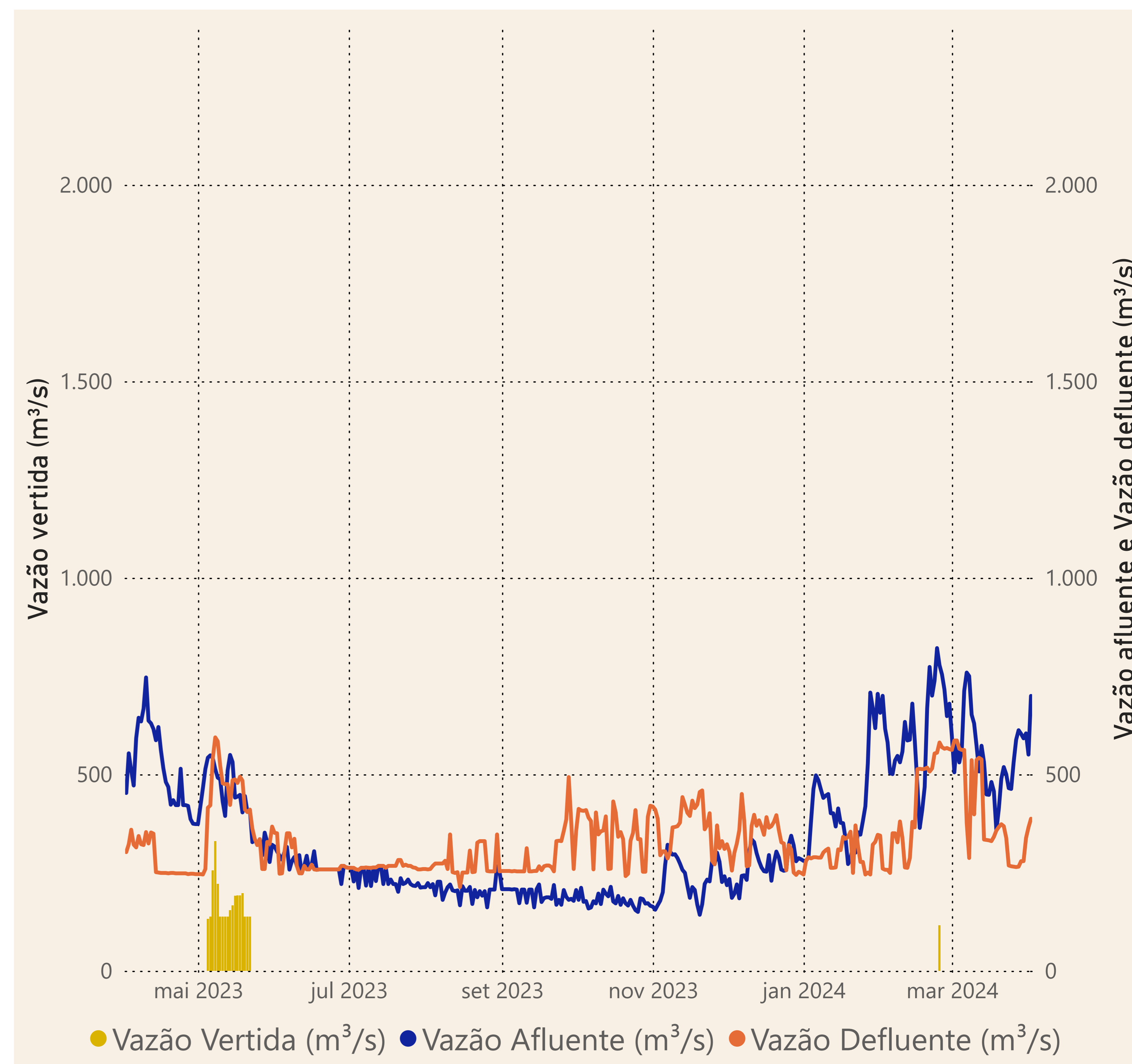
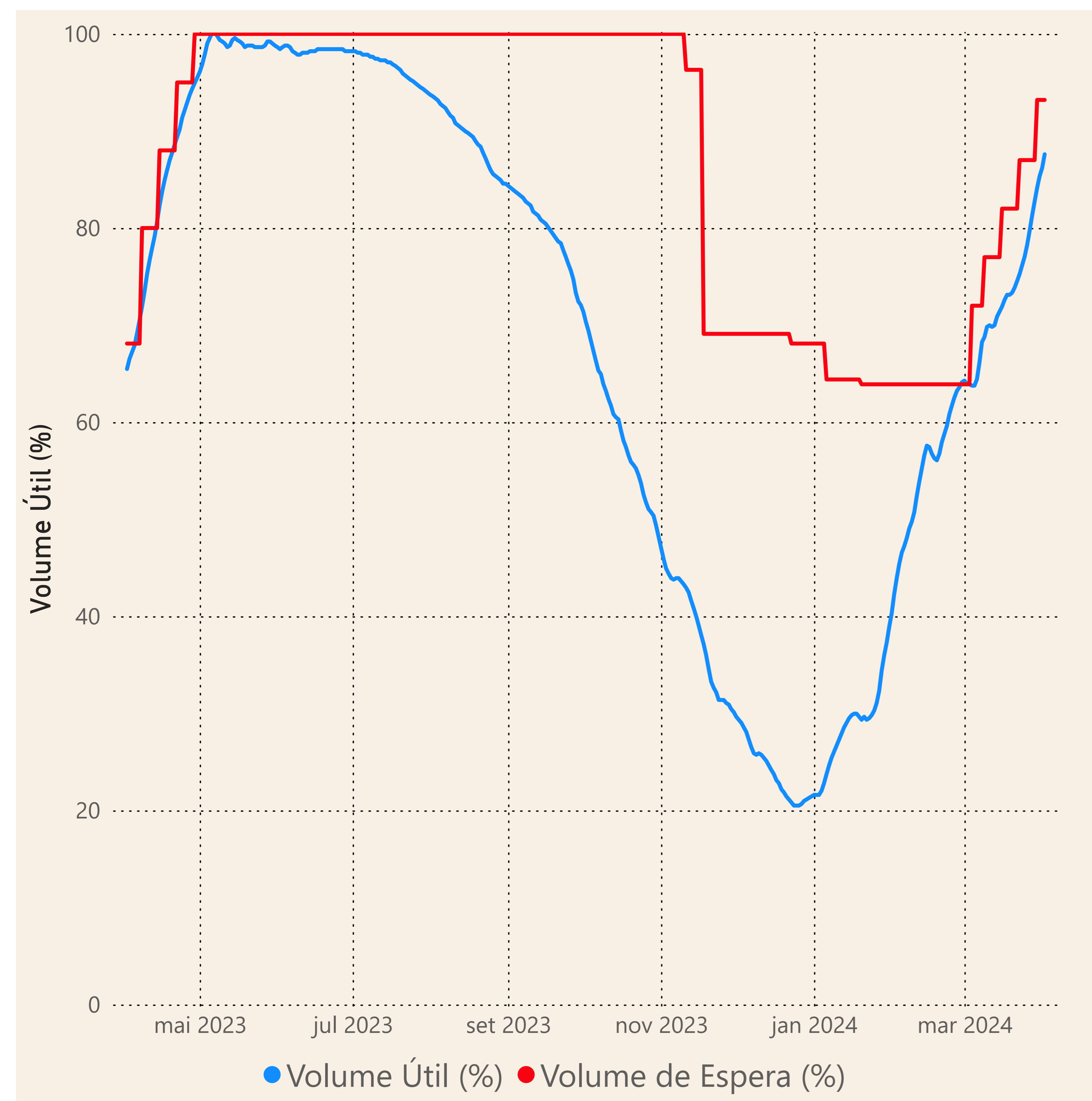
Legenda:



Fonte de dados: ONS e [HidroWeb](#)

Acompanhamento da Bacia do Rio Parnaíba

Operação da UHE Boa Esperança



Saiba mais sobre os termos técnicos da operação dos reservatórios no [Glossário do Sistema de Acompanhamento de Reservatórios - SAR da ANA](#)