



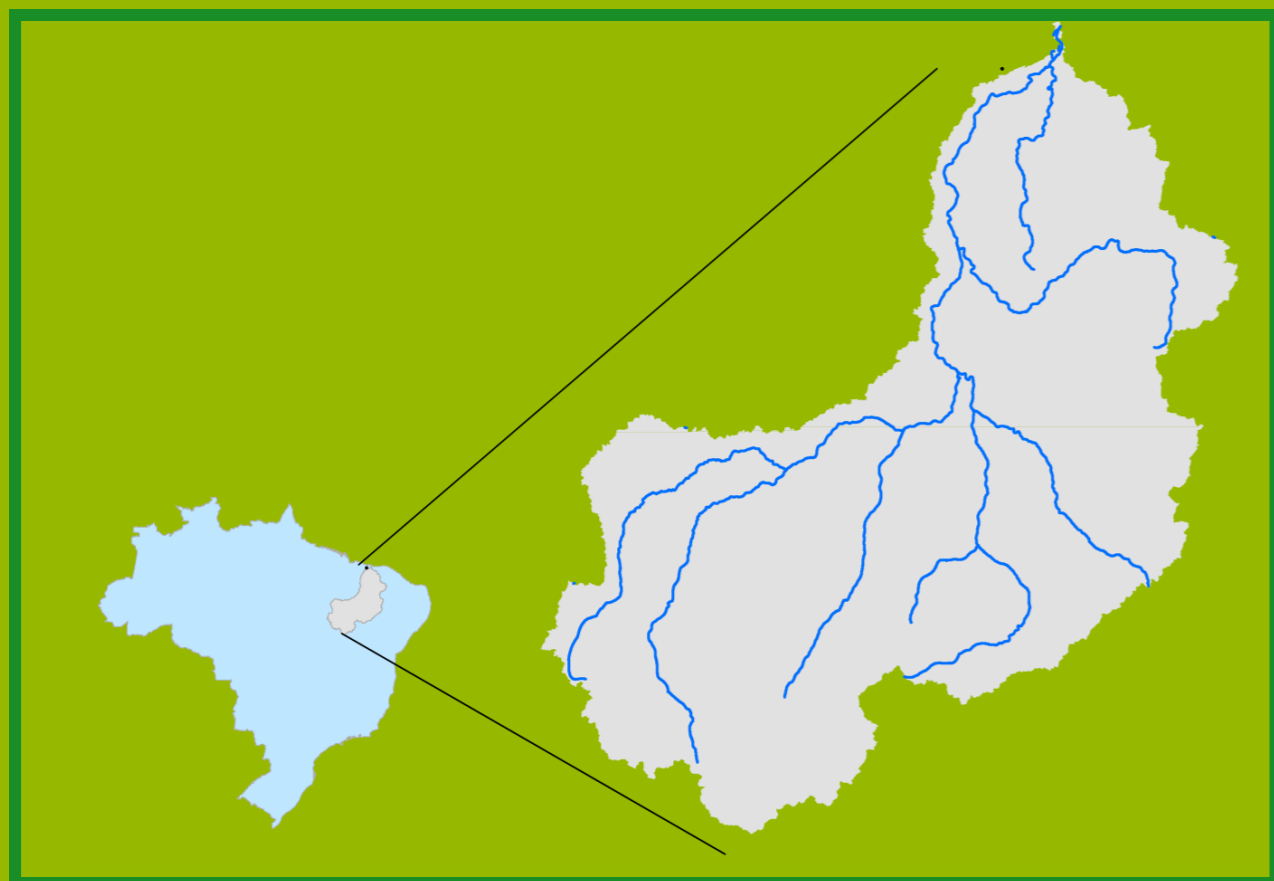
Gostaríamos de saber qual a sua opinião quanto a esse boletim.
Assim, você nos ajuda a melhorar os nossos produtos.
Basta clicar [aqui](#) e responder a 2 perguntas.
Obrigado!

Teresina-CHESF - 34690000

Data	Cota (m)	Vazão (m³/s)
07/03/2024	3,75	942
08/03/2024	3,78	959
09/03/2024	3,61	877
10/03/2024	3,08	650
11/03/2024	2,95	596

* Média do dia 11/03/24 até 08:45h

Localização da bacia do Rio Parnaíba



UHE Boa Esperança

Data	Vazão Afluente (m³/s)	Vazão Defluente (m³/s)	Volume Útil (%)
06/03/2024	712	562	64,44
07/03/2024	759	377	66,16
08/03/2024	750	287	68,25
09/03/2024	652	536	68,78
10/03/2024	629	398	69,82

Ribeiro Gonçalves - 34060000

Data	Cota (m)	Vazão (m³/s)
07/03/2024	3,83	321
08/03/2024	3,56	269
09/03/2024	3,43	244
10/03/2024	3,26	214
11/03/2024	3,19	202

* Média do dia 11/03/24 até 08:45h

Teresina



Prata do Piauí - 34770000

Data	Cota (m)	Vazão (m³/s)
07/03/2024	2,56	182
08/03/2024	2,16	131
09/03/2024	1,63	72
10/03/2024	1,43	54
11/03/2024	1,60	71

* Média do dia 11/03/24 até 09:15h

Legenda:



Usina Hidrelétrica

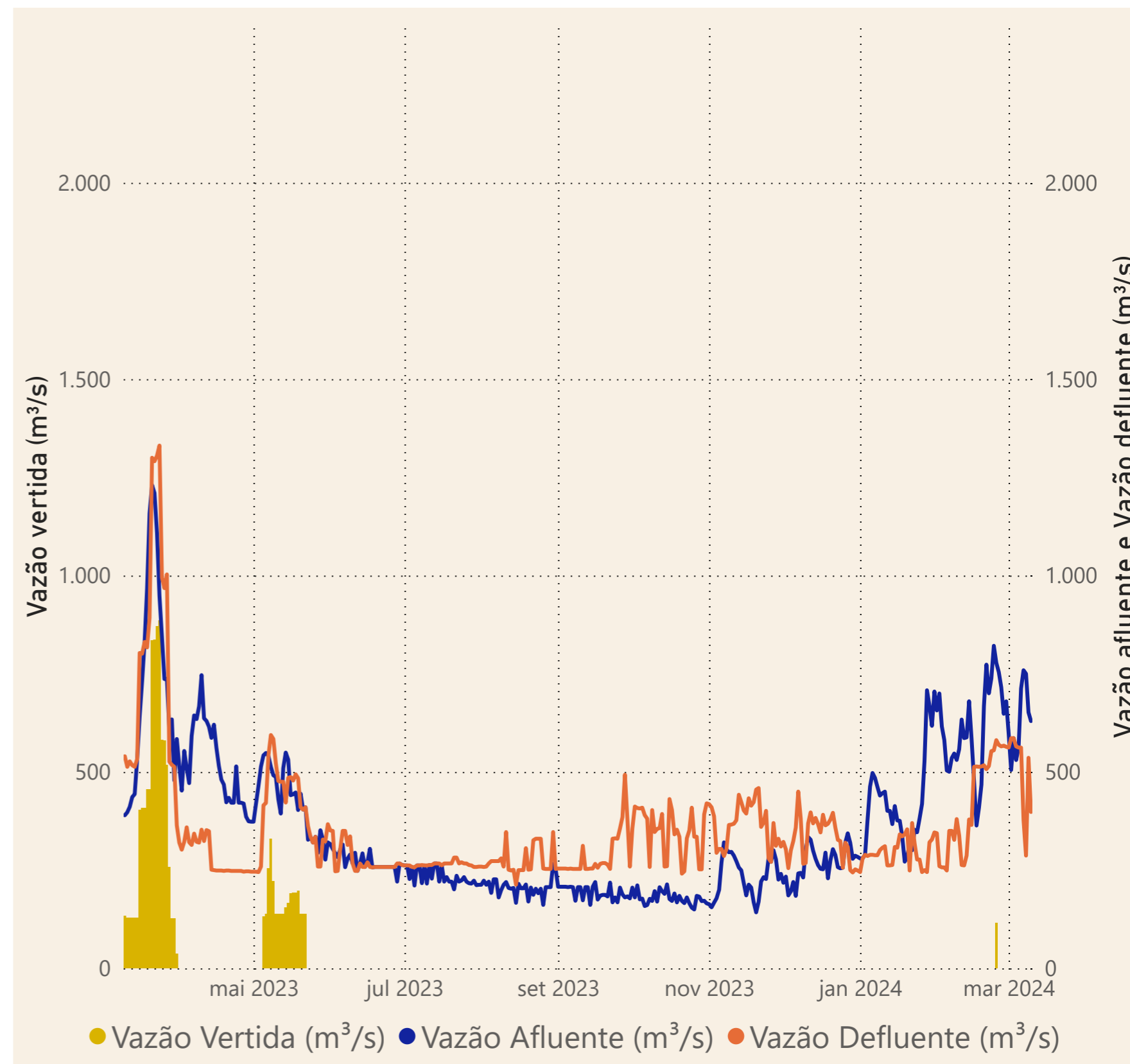
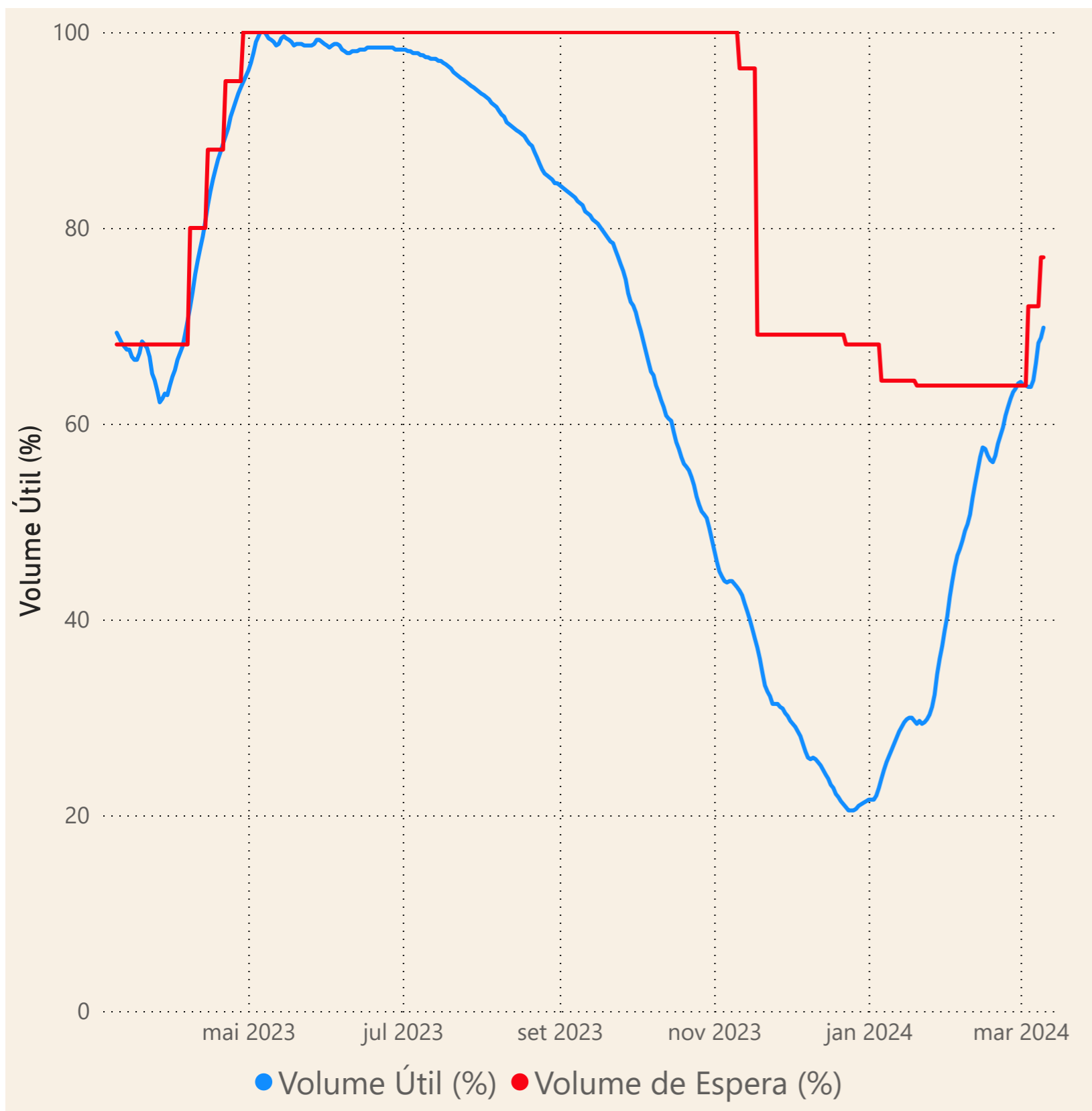


Estação fluviométrica

Fonte de dados: ONS e [HidroWeb](#)

Acompanhamento da Bacia do Rio Parnaíba

Operação da UHE Boa Esperança



Saiba mais sobre os termos técnicos da operação dos reservatórios no [Glossário do Sistema de Acompanhamento de Reservatórios - SAR da ANA](#)