



Gostaríamos de saber qual a sua opinião quanto a esse boletim.
Assim, você nos ajuda a melhorar os nossos produtos.
Basta clicar [aqui](#) e responder a 2 perguntas.
Obrigado!

Teresina-CHESF - 34690000

Data	Cota (m)	Vazão (m ³ /s)
29/03/2024	3,39	779
30/03/2024	3,07	644
31/03/2024	2,86	564
01/04/2024	2,72	512
02/04/2024	2,65	489

* Média do dia 02/04/24 até 09:45h

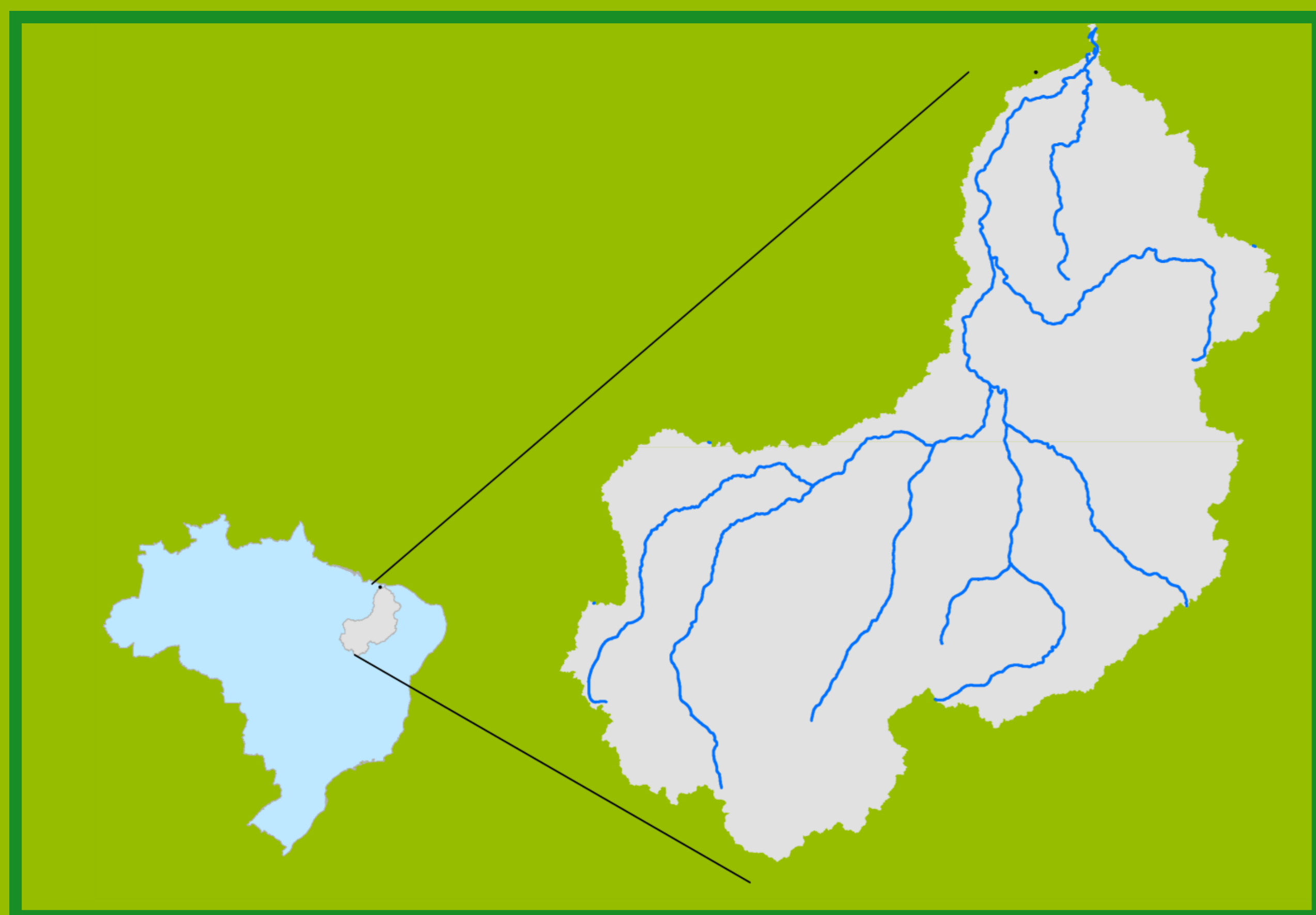


Prata do Piauí - 34770000

Data	Cota (m)	Vazão (m ³ /s)
29/03/2024	2,39	160
30/03/2024	4,20	461
31/03/2024	3,12	266
01/04/2024	2,84	221
02/04/2024	2,50	174

* Média do dia 02/04/24 até 10:15h

Localização da bacia do Rio Parnaíba



UHE Boa Esperança

Data	Vazão Afluente (m ³ /s)	Vazão Defluente (m ³ /s)	Volume Útil (%)
28/03/2024	612	265	81,28
29/03/2024	603	279	82,74
30/03/2024	592	279	84,15
31/03/2024	604	338	85,36
01/04/2024	550	365	86,19

Ribeiro Gonçalves - 34060000

Data	Cota (m)	Vazão (m ³ /s)
29/03/2024	3,15	196
30/03/2024	3,08	184
31/03/2024	3,05	180
01/04/2024	3,12	191
02/04/2024	3,15	196

* Média do dia 02/04/24 até 09:45h



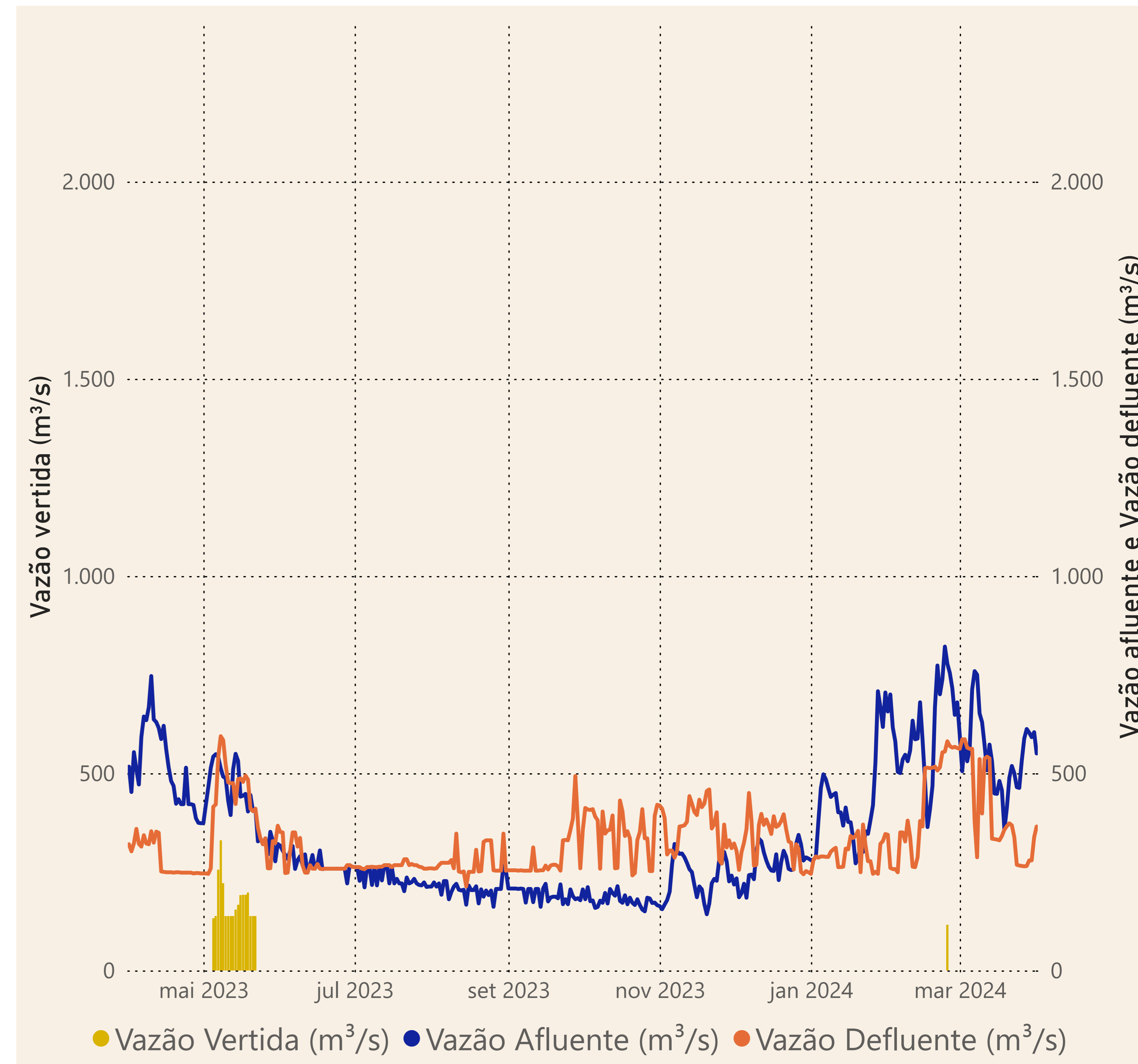
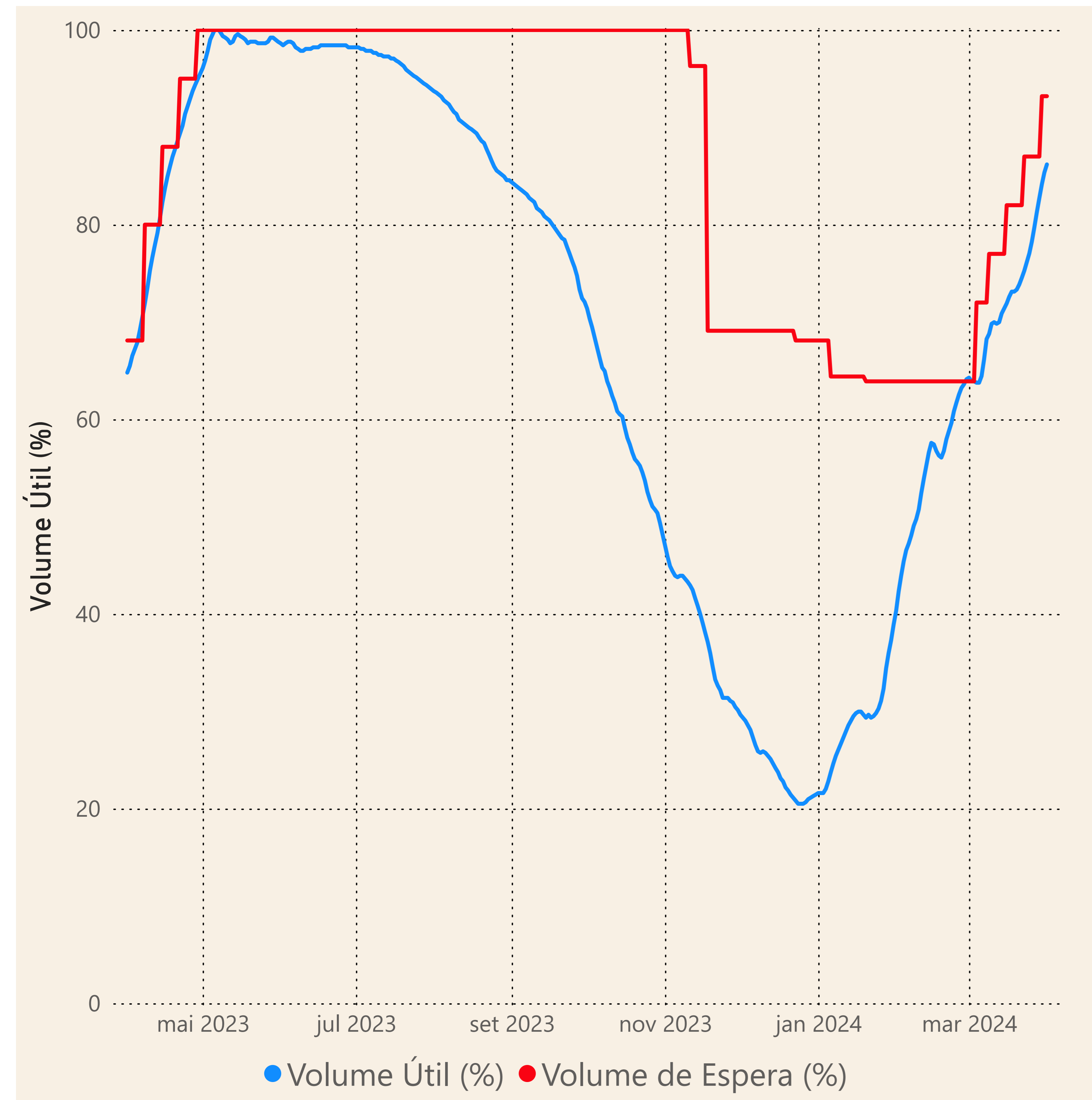
Legenda:



Fonte de dados: ONS e [HidroWeb](#)

Acompanhamento da Bacia do Rio Parnaíba

Operação da UHE Boa Esperança



Saiba mais sobre os termos técnicos da operação dos reservatórios no [Glossário do Sistema de Acompanhamento de Reservatórios - SAR da ANA](#)