



Gostaríamos de saber qual a sua opinião quanto a esse boletim. Assim, você nos ajuda a melhorar os nossos produtos. Basta clicar [aqui](#) e responder a 2 perguntas. Obrigado!

**Teresina-CHESF - 34690000**

Data	Cota (m)	Vazão (m³/s)
23/03/2024	3,55	850
24/03/2024	4,07	1.108
25/03/2024	3,69	914
26/03/2024	3,70	921
27/03/2024	3,80	967

\* Média do dia 27/03/24 até 08:45h

**Teresina**



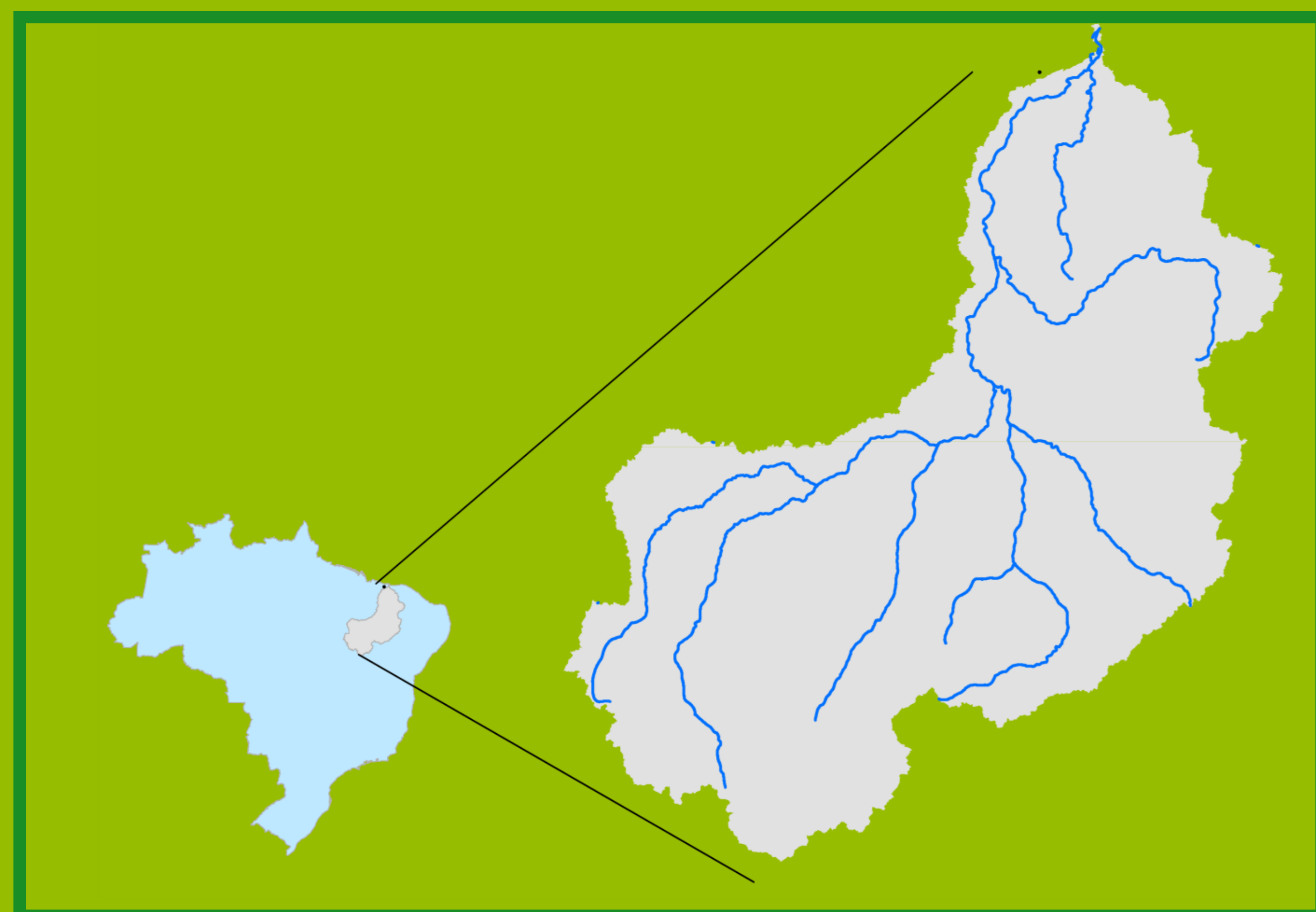
**Rio Poti**

**Prata do Piauí - 34770000**

Data	Cota (m)	Vazão (m³/s)
23/03/2024	3,33	302
24/03/2024	5,47	745
25/03/2024	5,41	719
26/03/2024	6,41	973
27/03/2024	6,13	895

\* Média do dia 27/03/24 até 09:15h

**Localização da bacia do Rio Parnaíba**



**UHE Boa Esperança**

Data	Vazão Afluente (m³/s)	Vazão Defluente (m³/s)	Volume Útil (%)
22/03/2024	553	368	74,53
23/03/2024	500	338	75,26
24/03/2024	465	268	76,15
25/03/2024	463	266	77,04
26/03/2024	612	265	78,61

**Ribeiro Gonçalves - 34060000**

Data	Cota (m)	Vazão (m³/s)
23/03/2024	3,19	202
24/03/2024	3,35	230
25/03/2024	3,35	229
26/03/2024	3,26	214
27/03/2024	3,32	224

\* Média do dia 27/03/24 até 08:45h



**Rio Parnaíba**

Legenda:



Usina Hidrelétrica

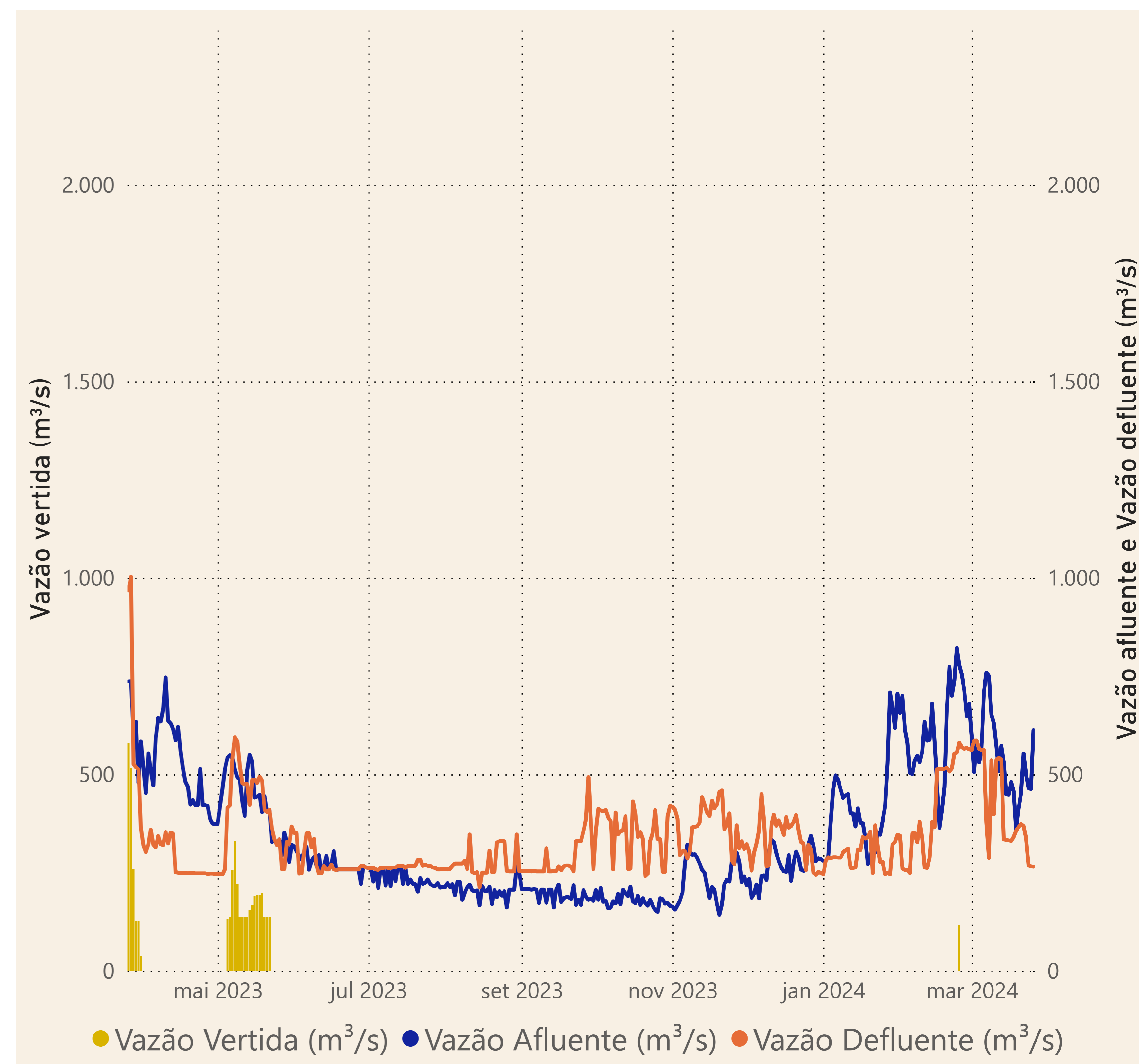
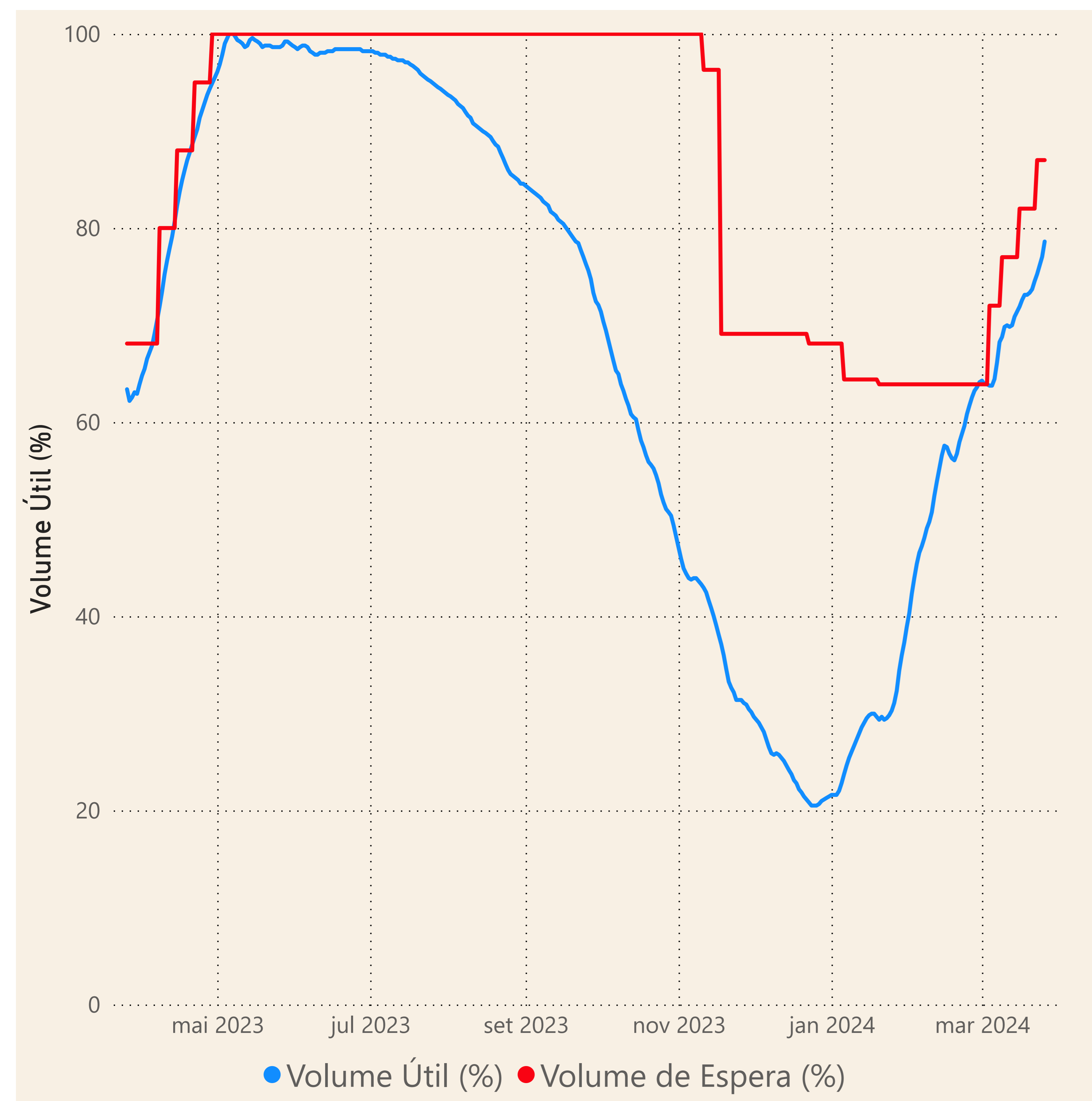


Estação fluviométrica

Fonte de dados: ONS e [HidroWeb](#)

# Acompanhamento da Bacia do Rio Parnaíba

## Operação da UHE Boa Esperança



**Saiba mais** sobre os termos técnicos da operação dos reservatórios no [Glossário do Sistema de Acompanhamento de Reservatórios - SAR da ANA](#)