



Gostaríamos de saber qual a sua opinião quanto a esse boletim. Assim, você nos ajuda a melhorar os nossos produtos. Basta clicar [aqui](#) e responder a 2 perguntas. Obrigado!

### Teresina-CHESF - 34690000

Data	Cota (m)	Vazão (m <sup>3</sup> /s)
01/03/2024	3,29	734
02/03/2024	3,28	729
03/03/2024	3,33	750
04/03/2024	3,86	999
05/03/2024	3,70	920

\* Média do dia 05/03/24 até 09:45h

### Teresina



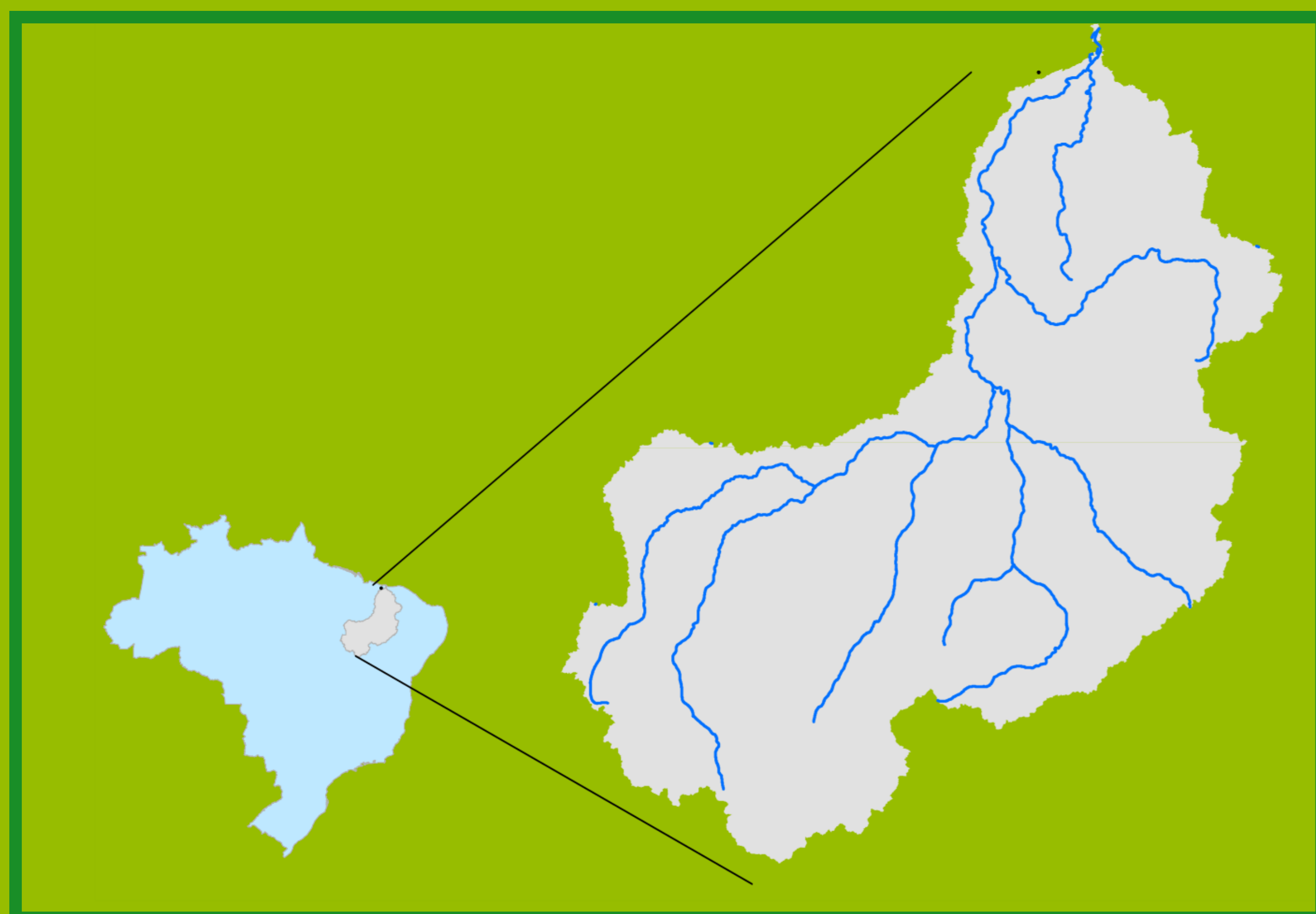
### Rio Poti

### Prata do Piauí - 34770000

Data	Cota (m)	Vazão (m <sup>3</sup> /s)
01/03/2024	2,26	143
02/03/2024	2,02	114
03/03/2024	1,74	84
04/03/2024	1,85	97
05/03/2024	2,28	146

\* Média do dia 05/03/24 até 09:15h

## Localização da bacia do Rio Parnaíba



### UHE Boa Esperança

Data	Vazão Afluente (m <sup>3</sup> /s)	Vazão Defluente (m <sup>3</sup> /s)	Volume Útil (%)
29/02/2024	680	564	64,12
01/03/2024	597	562	64,28
02/03/2024	505	586	63,91
03/03/2024	586	586	63,91
04/03/2024	530	565	63,76

### Ribeiro Gonçalves - 34060000

Data	Cota (m)	Vazão (m <sup>3</sup> /s)
01/03/2024	3,23	208
02/03/2024	3,18	200
03/03/2024	3,15	196
04/03/2024	3,27	215
05/03/2024	3,51	259

\* Média do dia 05/03/24 até 09:45h

Legenda:



Usina Hidrelétrica



Estação fluviométrica

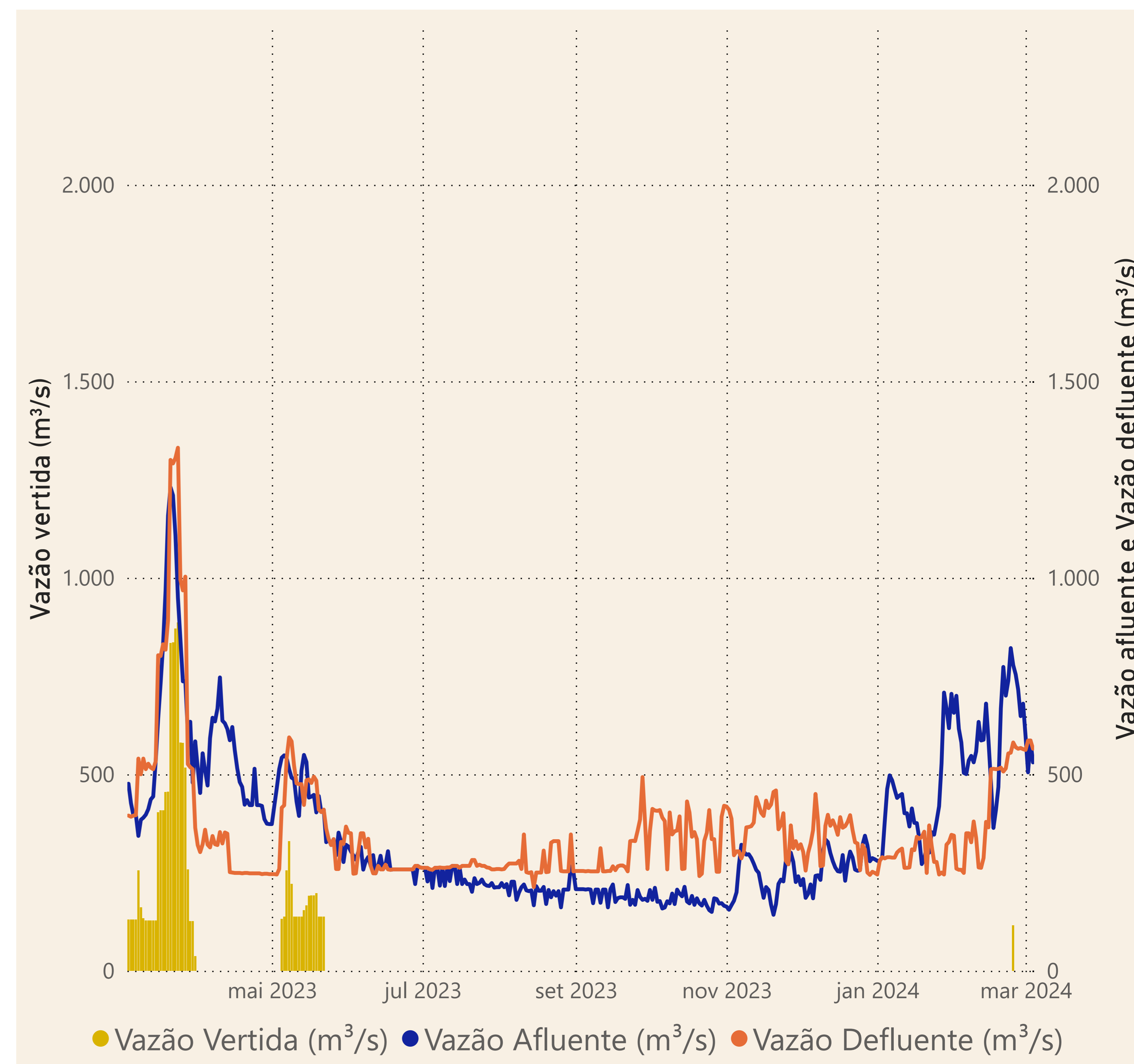
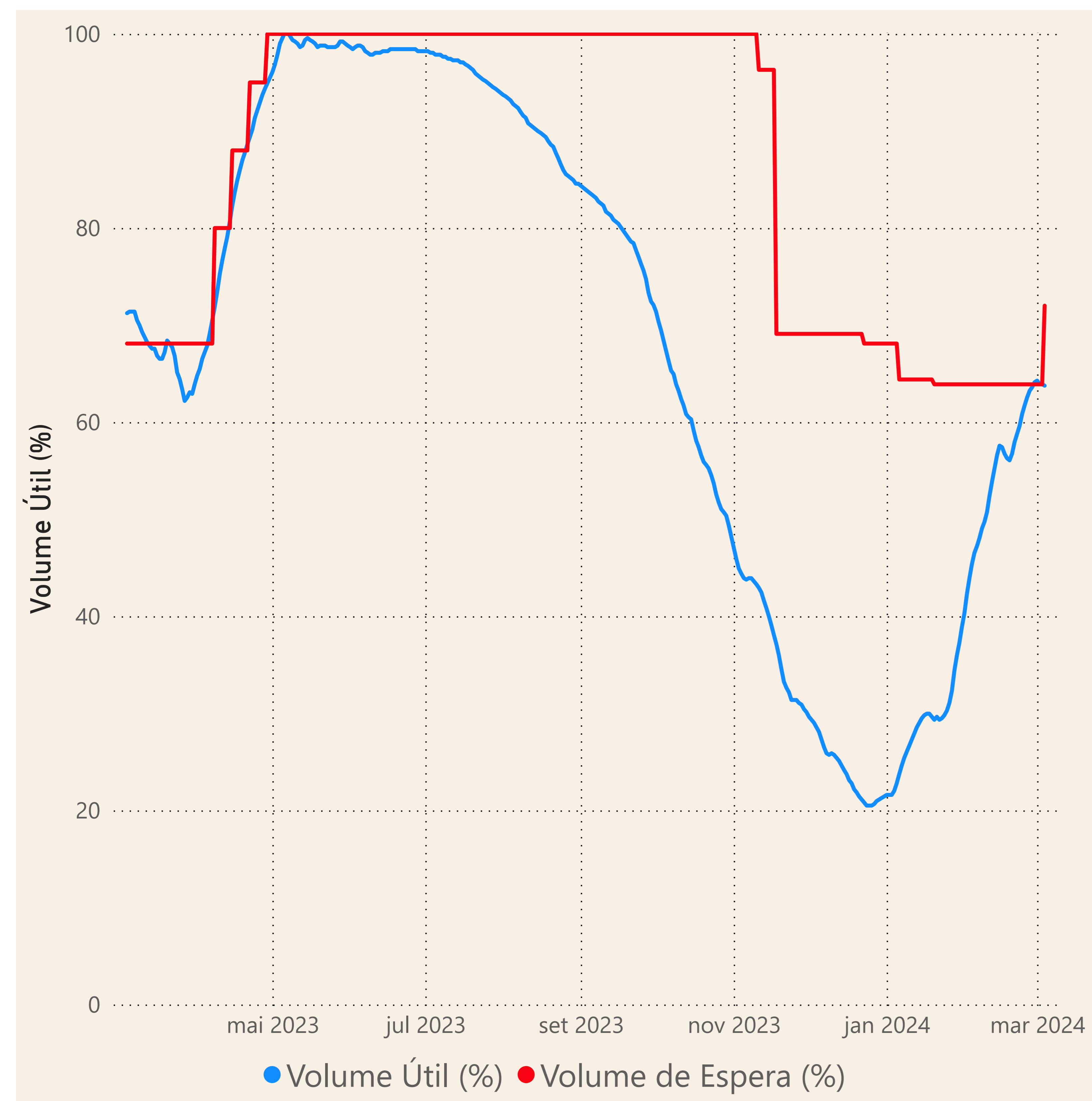


Rio Parnaíba

Fonte de dados: ONS e [HidroWeb](#)

# Acompanhamento da Bacia do Rio Parnaíba

## Operação da UHE Boa Esperança



**Saiba mais** sobre os termos técnicos da operação dos reservatórios no [Glossário do Sistema de Acompanhamento de Reservatórios - SAR da ANA](#)