



Gostaríamos de saber qual a sua opinião quanto a esse boletim. Assim, você nos ajuda a melhorar os nossos produtos. Basta clicar [aqui](#) e responder a 2 perguntas. Obrigado!

Teresina-CHESF - 34690000

Data	Cota (m)	Vazão (m³/s)
22/03/2024	3,31	744
23/03/2024	3,55	850
24/03/2024	4,07	1.108
25/03/2024	3,69	914
26/03/2024	3,62	879

* Média do dia 26/03/24 até 09:45h

Teresina



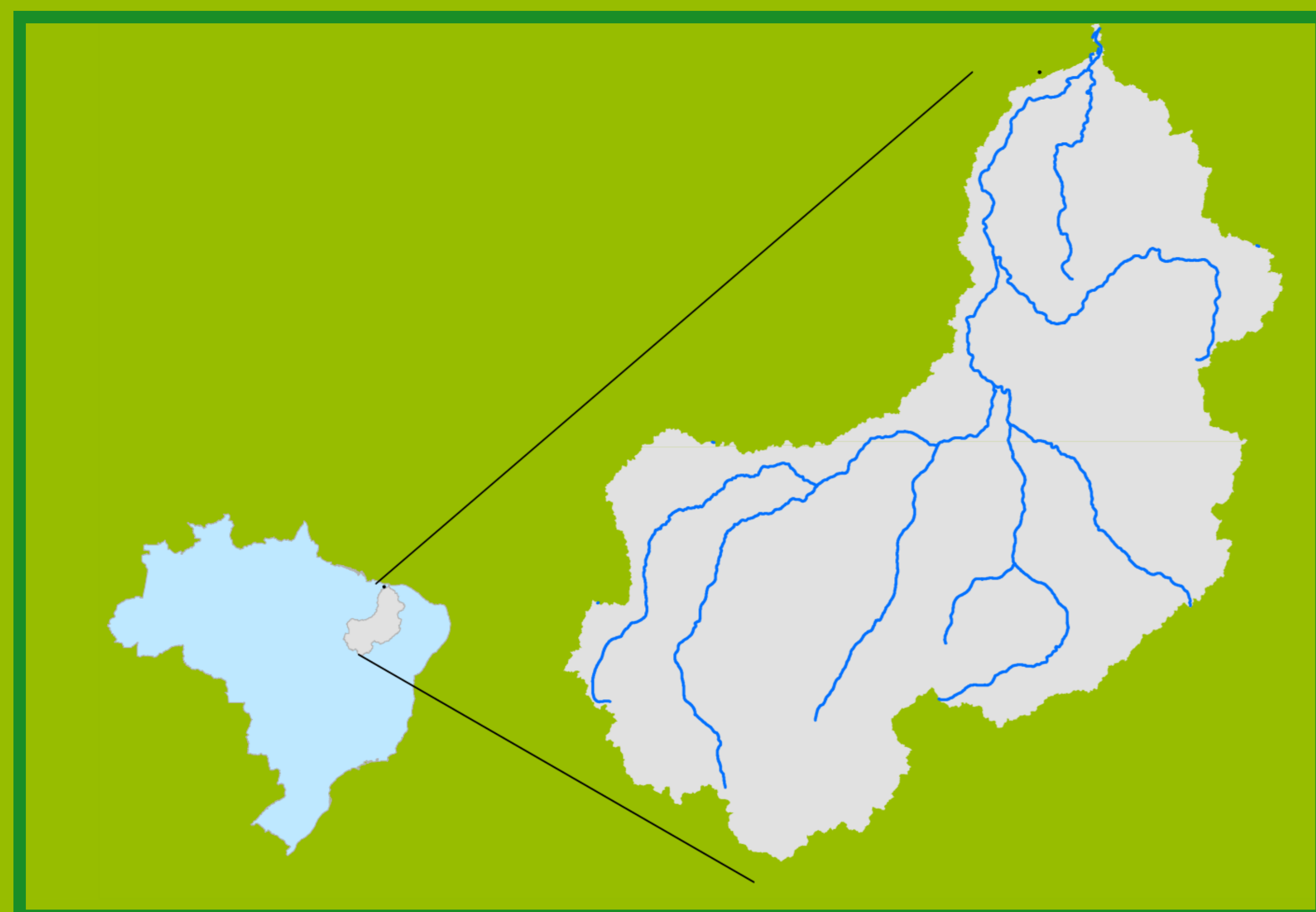
Rio Poti

Prata do Piauí - 34770000

Data	Cota (m)	Vazão (m³/s)
22/03/2024	3,53	334
23/03/2024	3,33	302
24/03/2024	5,47	745
25/03/2024	5,41	719
26/03/2024	5,44	730

* Média do dia 26/03/24 até 09:15h

Localização da bacia do Rio Parnaíba



UHE Boa Esperança

Data	Vazão Afluente (m³/s)	Vazão Defluente (m³/s)	Volume Útil (%)
21/03/2024	454	373	73,69
22/03/2024	553	368	74,53
23/03/2024	500	338	75,26
24/03/2024	465	268	76,15
25/03/2024	463	266	77,04

Ribeiro Gonçalves - 34060000

Data	Cota (m)	Vazão (m³/s)
22/03/2024	3,02	175
23/03/2024	3,19	202
24/03/2024	3,35	230
25/03/2024	3,35	229
26/03/2024	3,24	211

* Média do dia 26/03/24 até 09:45h

Legenda:



Usina Hidrelétrica



Estação fluviométrica

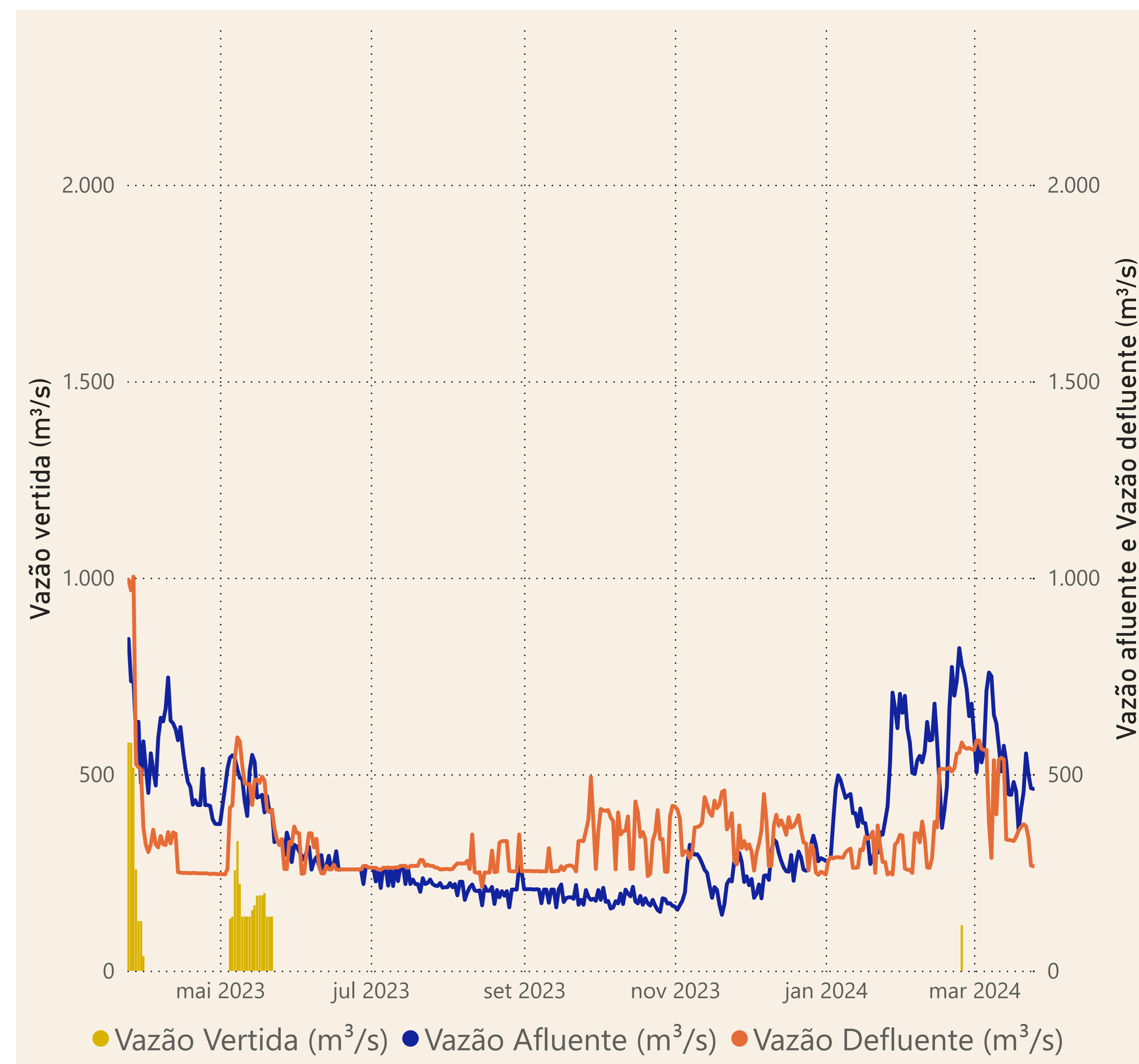
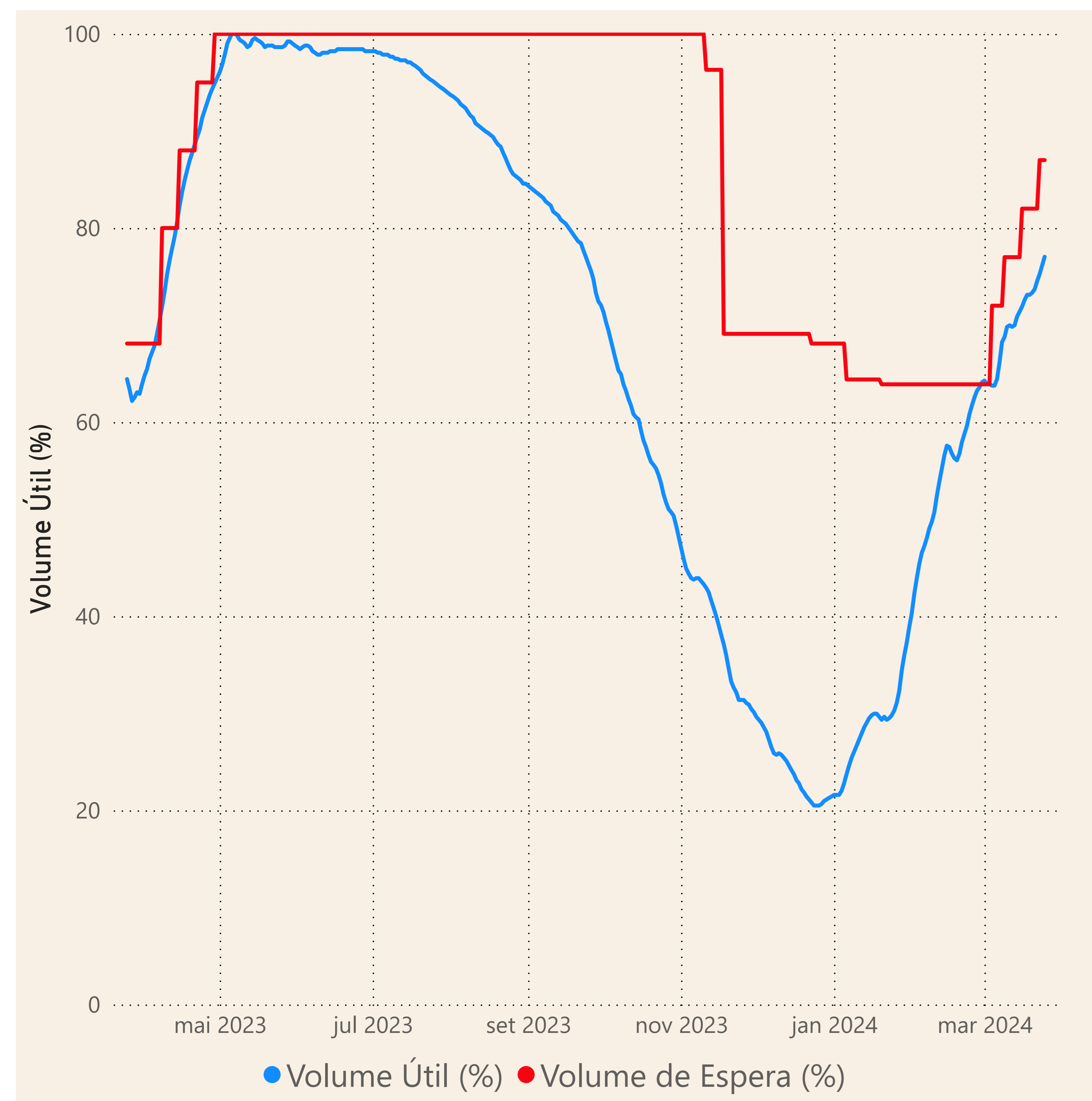


Rio Parnaíba

Fonte de dados: ONS e [HidroWeb](#)

Acompanhamento da Bacia do Rio Parnaíba

Operação da UHE Boa Esperança



Saiba mais sobre os termos técnicos da operação dos reservatórios no [Glossário do Sistema de Acompanhamento de Reservatórios - SAR da ANA](#)