



Gostaríamos de saber qual a sua opinião quanto a esse boletim. Assim, você nos ajuda a melhorar os nossos produtos. Basta clicar [aqui](#) e responder a 2 perguntas. Obrigado!

Teresina-CHESF - 34690000

Data	Cota (m)	Vazão (m³/s)
24/02/2024	4,21	1.196
25/02/2024	4,23	1.213
26/02/2024	3,91	1.023
27/02/2024	3,66	901
28/02/2024	3,54	843

* Média do dia 28/02/24 até 09:30h

Teresina



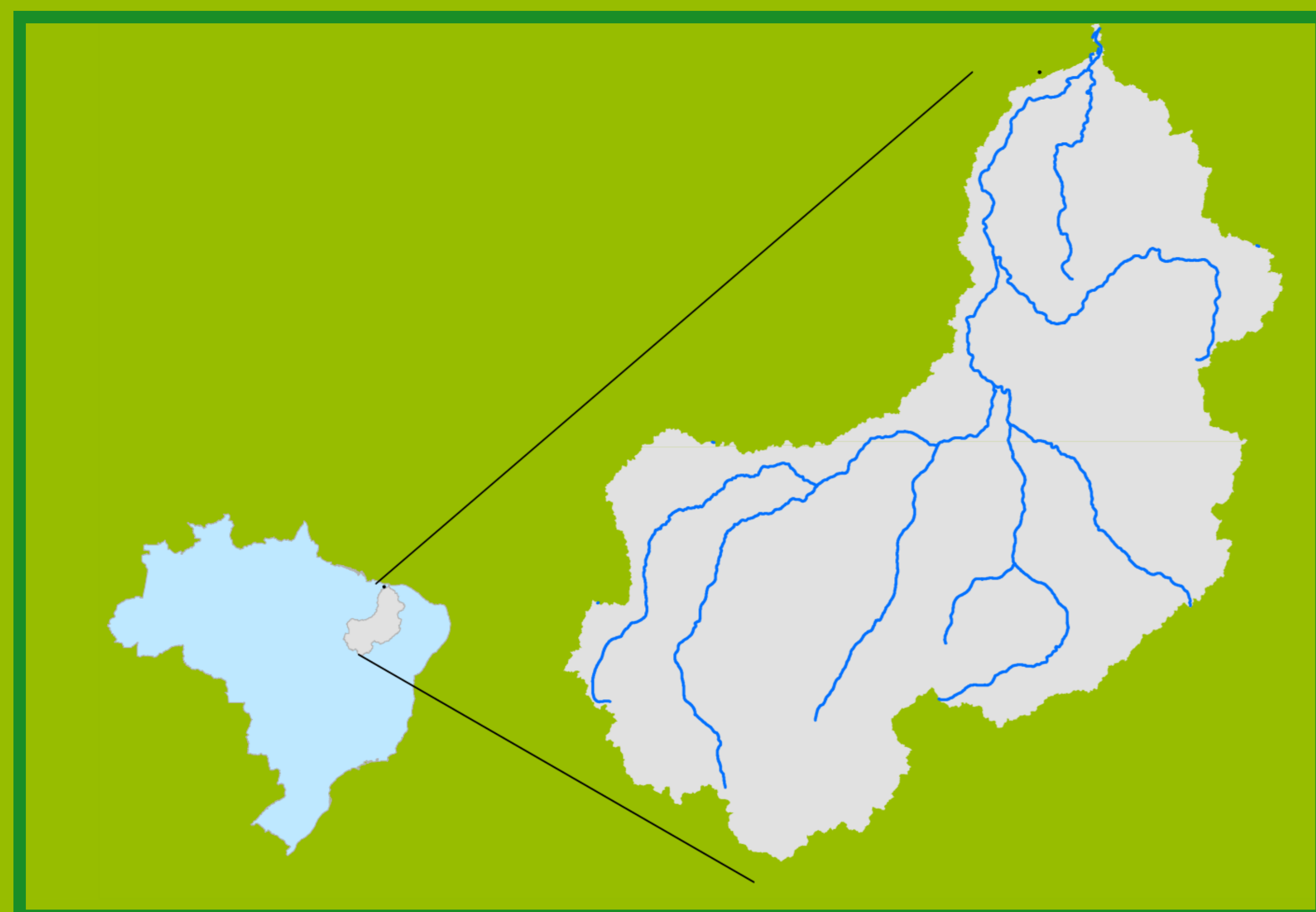
Rio Poti

Prata do Piauí - 34770000

Data	Cota (m)	Vazão (m³/s)
24/02/2024	4,41	500
25/02/2024	3,76	373
26/02/2024	3,05	253
27/02/2024	2,77	212
28/02/2024	2,43	164

* Média do dia 28/02/24 até 09:15h

Localização da bacia do Rio Parnaíba



UHE Boa Esperança

Data	Vazão Afluente (m³/s)	Vazão Defluente (m³/s)	Volume Útil (%)
23/02/2024	738	553	59,62
24/02/2024	821	555	60,83
25/02/2024	778	581	61,72
26/02/2024	754	569	62,55
27/02/2024	715	565	63,23

Ribeiro Gonçalves - 34060000

Data	Cota (m)	Vazão (m³/s)
24/02/2024	3,97	347
25/02/2024	4,03	360
26/02/2024	3,79	315
27/02/2024	3,62	280
28/02/2024	3,53	264

* Média do dia 28/02/24 até 09:45h



Rio Parnaíba

Legenda:



Usina Hidrelétrica

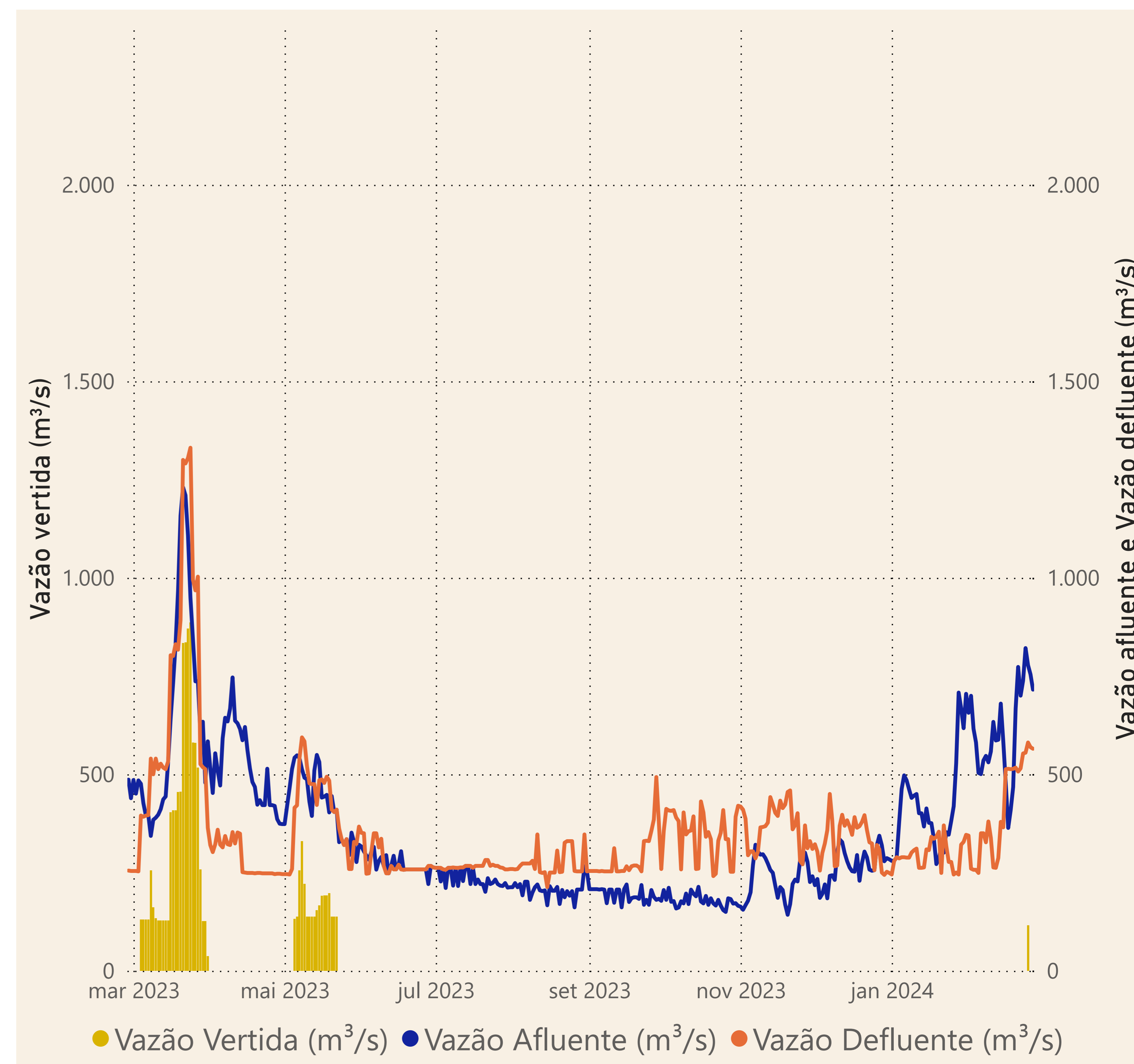
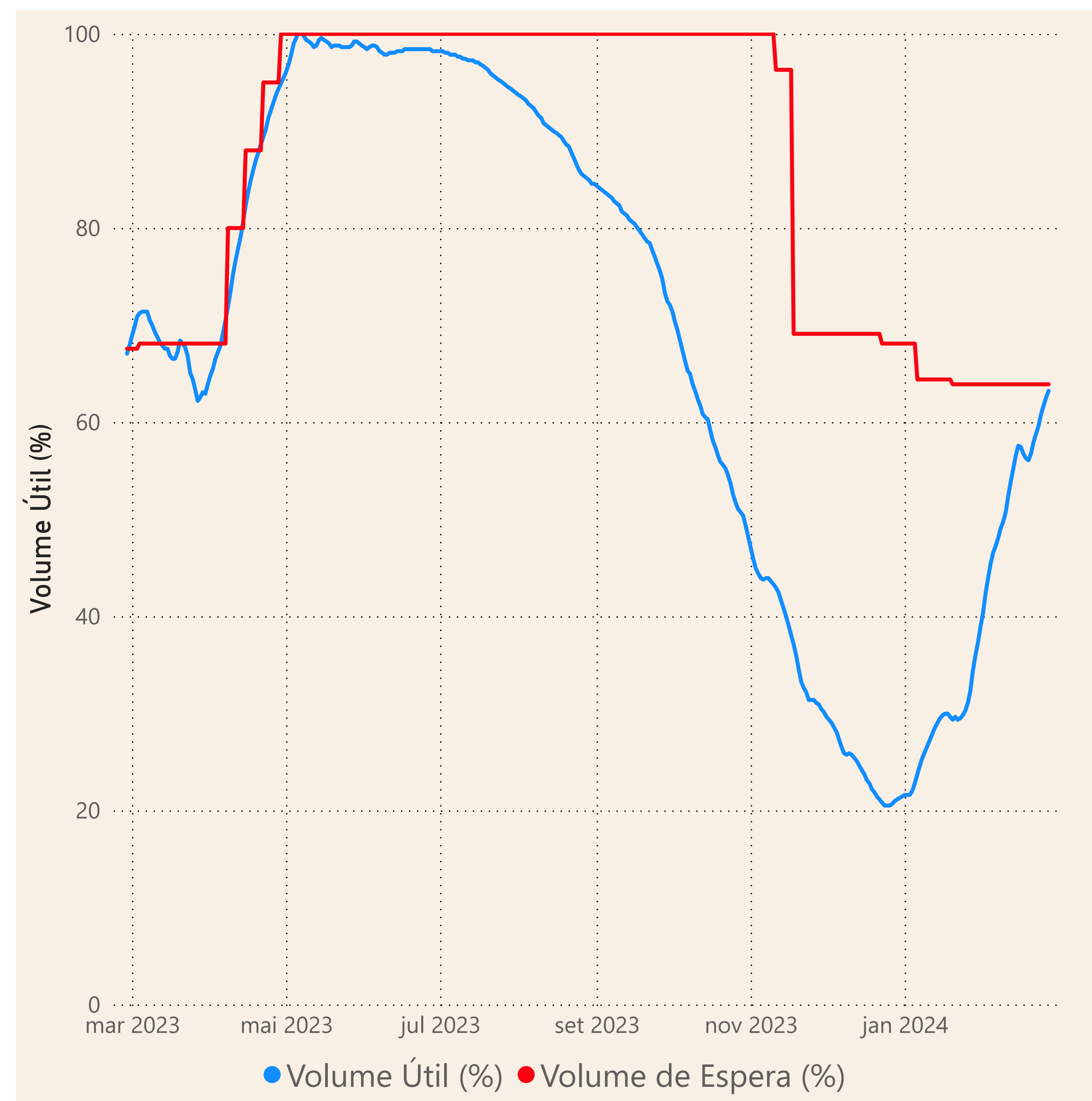


Estação fluviométrica

Fonte de dados: ONS e [HidroWeb](#)

Acompanhamento da Bacia do Rio Parnaíba

Operação da UHE Boa Esperança



Saiba mais sobre os termos técnicos da operação dos reservatórios no [Glossário do Sistema de Acompanhamento de Reservatórios - SAR da ANA](#)