



Gostaríamos de saber qual a sua opinião quanto a esse boletim. Assim, você nos ajuda a melhorar os nossos produtos. Basta clicar [aqui](#) e responder a 2 perguntas. Obrigado!

Teresina-CHESF - 34690000

| Data | Cota (m) | Vazão (m³/s) |
|------------|----------|--------------|
| 24/01/2024 | 1,97 | 288 |
| 25/01/2024 | 2,26 | 366 |
| 26/01/2024 | 2,90 | 582 |
| 27/01/2024 | 2,89 | 579 |
| 28/01/2024 | 2,61 | 475 |

* Média do dia 28/01/24 até 09:45h

Teresina



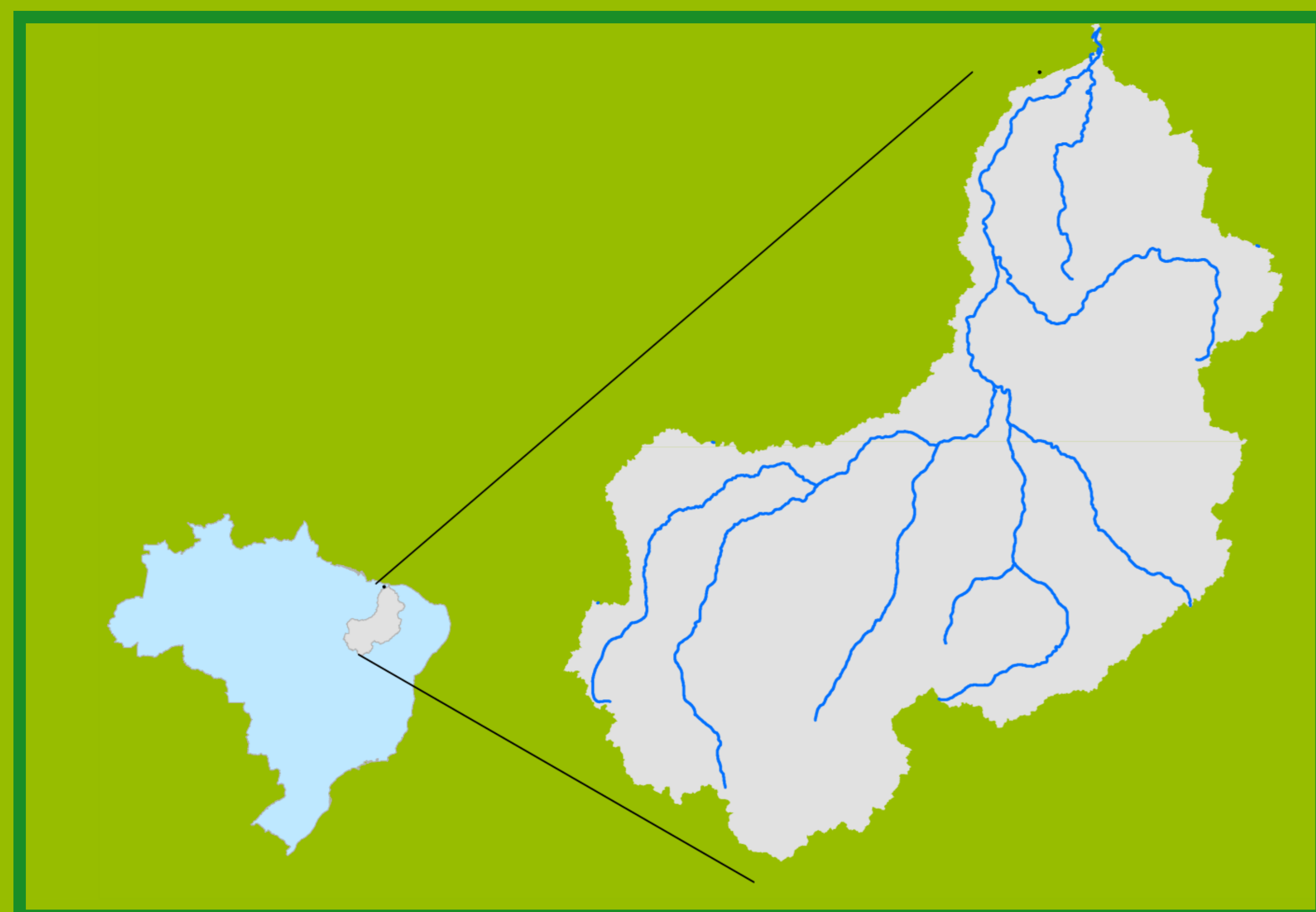
Rio Poti

Prata do Piauí - 34770000

| Data | Cota (m) | Vazão (m³/s) |
|------------|----------|--------------|
| 24/01/2024 | 0,63 | 12 |
| 25/01/2024 | 1,90 | 106 |
| 26/01/2024 | 1,89 | 105 |
| 27/01/2024 | 0,99 | 24 |
| 28/01/2024 | 1,68 | 78 |

* Média do dia 28/01/24 até 09:15h

Localização da bacia do Rio Parnaíba



UHE Boa Esperança

| Data | Vazão Afluente (m³/s) | Vazão Defluente (m³/s) | Volume Útil (%) |
|------------|-----------------------|------------------------|-----------------|
| 23/01/2024 | 353 | 318 | 29,50 |
| 24/01/2024 | 346 | 277 | 29,81 |
| 25/01/2024 | 381 | 277 | 30,28 |
| 26/01/2024 | 419 | 245 | 31,07 |
| 27/01/2024 | 528 | 250 | 32,32 |

Ribeiro Gonçalves - 34060000

| Data | Cota (m) | Vazão (m³/s) |
|------------|----------|--------------|
| 24/01/2024 | 3,31 | 222 |
| 25/01/2024 | 3,26 | 215 |
| 26/01/2024 | 3,25 | 213 |
| 27/01/2024 | 3,35 | 230 |
| 28/01/2024 | 3,42 | 243 |

* Média do dia 28/01/24 até 09:45h

Legenda:



Usina Hidrelétrica



Estação fluviométrica

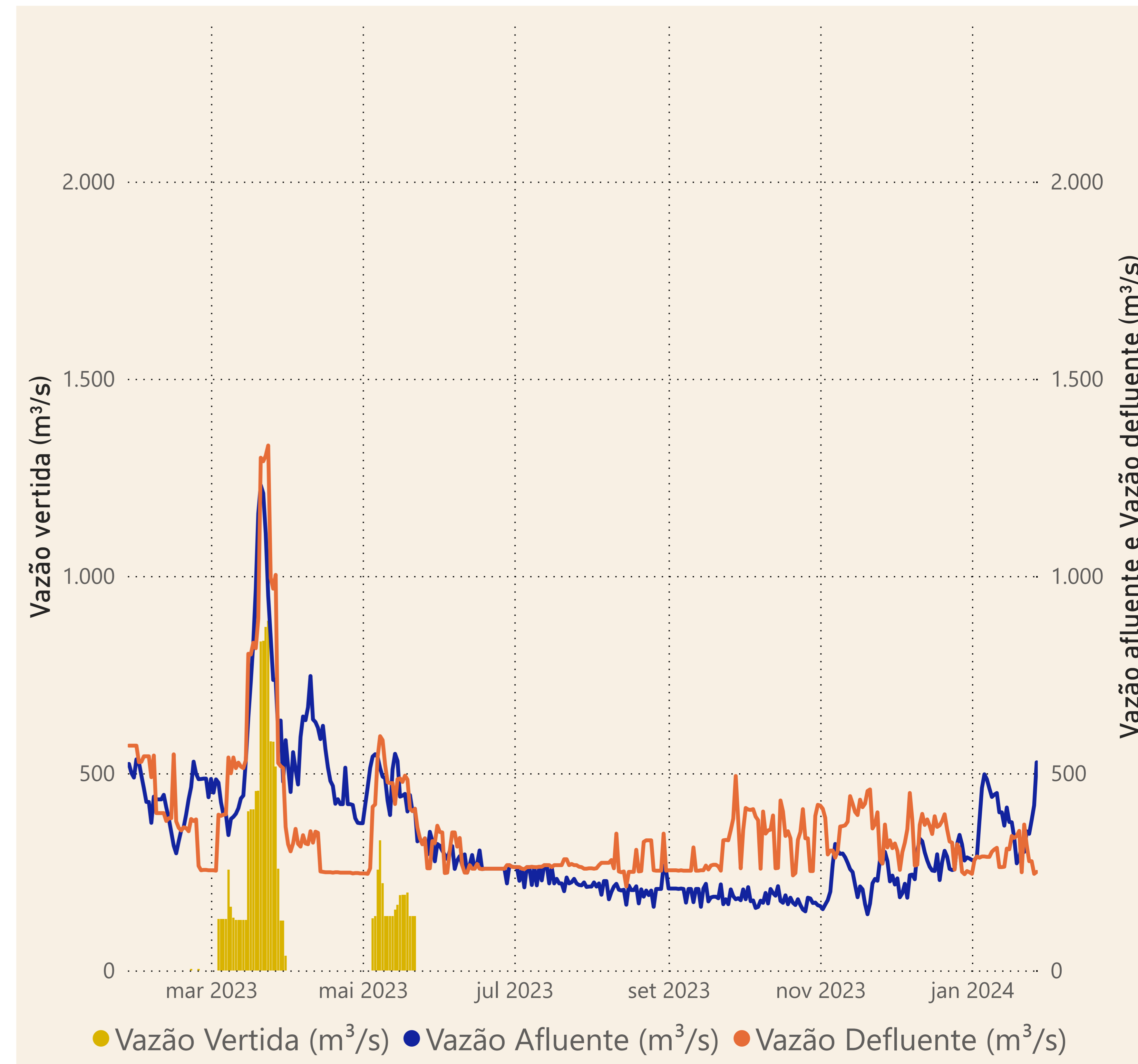
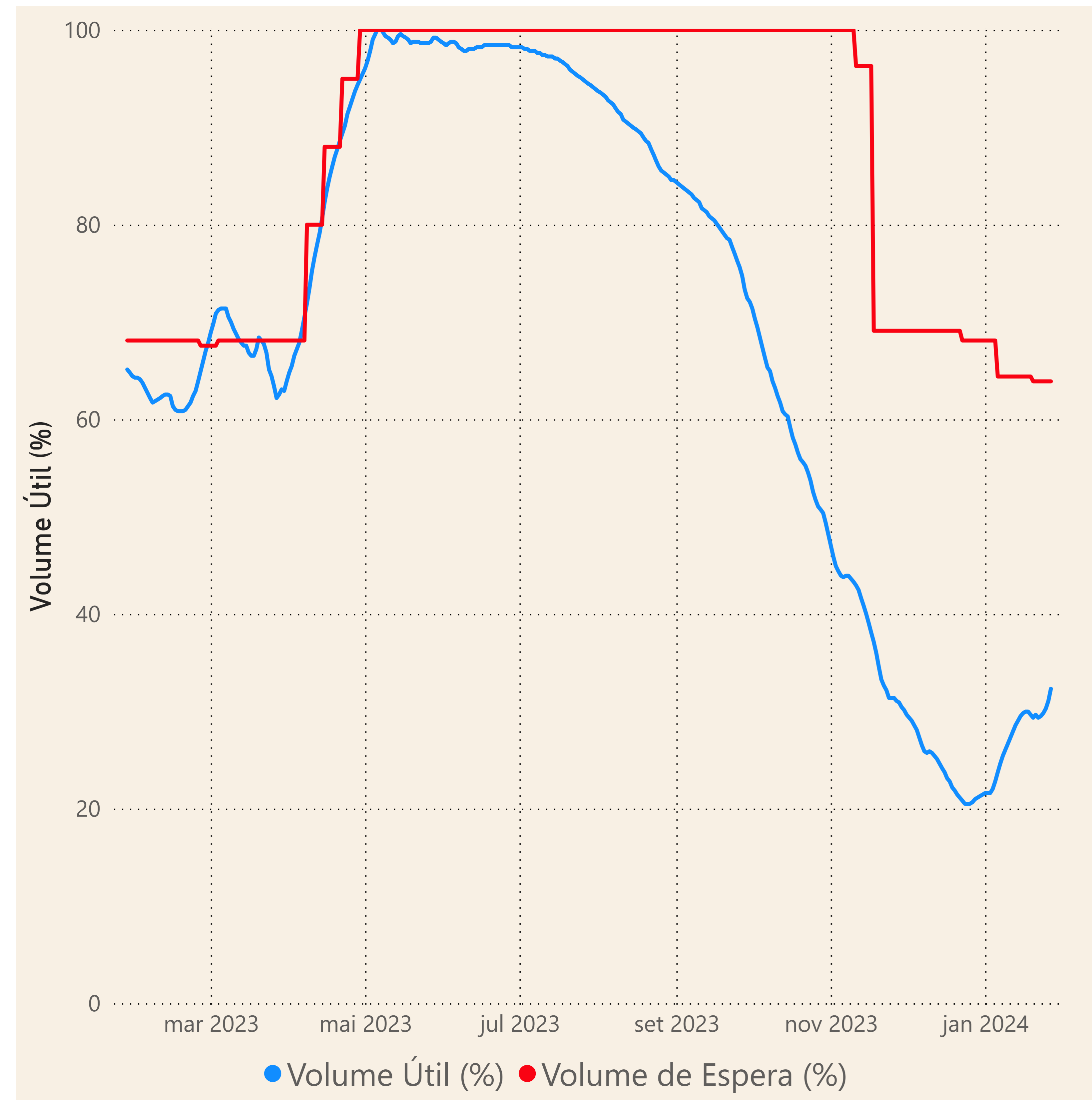


Rio Parnaíba

Fonte de dados: ONS e [HidroWeb](#)

Acompanhamento da Bacia do Rio Parnaíba

Operação da UHE Boa Esperança



Saiba mais sobre os termos técnicos da operação dos reservatórios no [Glossário do Sistema de Acompanhamento de Reservatórios - SAR da ANA](#)