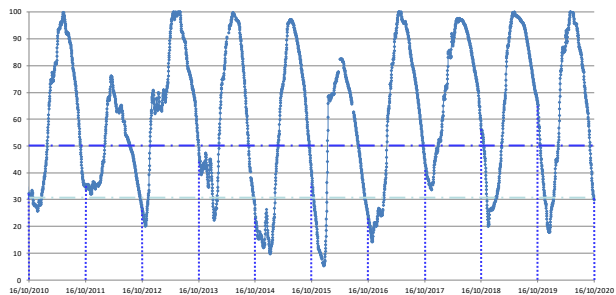


Percentual do volume útil



TERESINA - CHESF - 34690000 Resp./operação: ANA/CPRM R. Parnaíba		
Data	Nível (cm)	Vazão (m³/s)
12/10/2020	205.00	310.11
13/10/2020	199.00	293.94
14/10/2020	191.00	272.96
15/10/2020	191.00	272.96
16/10/2020	191.00	272.96

Tinguis - 34980000 R. Piauí		
Data	Nível (cm)	Vazão (m³/s)
12/10/2020	152.00	0.00
13/10/2020	152.00	0.00
14/10/2020	152.00	0.00
15/10/2020	152.00	0.00
16/10/2020	152.00	0.00

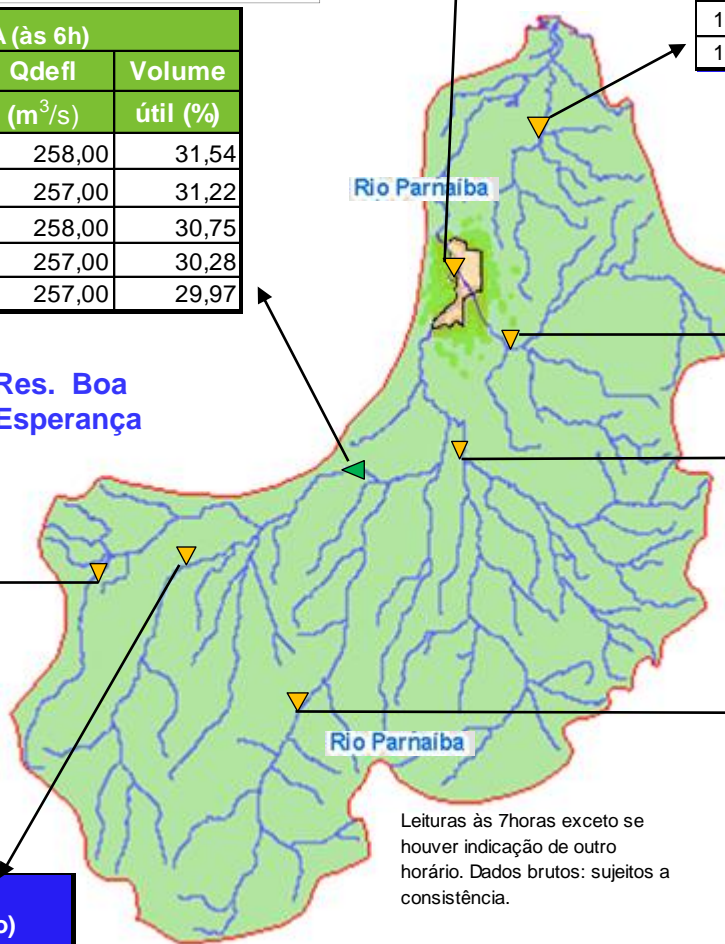
BOA ESPERANÇA (às 6h)			
DATA	Qafllu	Qdefl	Volume útil (%)
	(m³/s)	(m³/s)	
11/10/2020	188,56	258,00	31,54
12/10/2020	187,56	257,00	31,22
13/10/2020	153,83	258,00	30,75
14/10/2020	152,83	257,00	30,28
* 15/10/2020	187,56	257,00	29,97

RESTRICÇÕES	
* Vazão defluente máxima de 1.600 m³/s em Boa Esperança.	
* Vazão máxima de 2.400 m³/s em Floriano.	
* Vazão máxima de 3.000 m³/s em Teresina.	
* Vazão defluente mínima de 240m³/s em Boa Esperança.	

Balsas lat. -7°32'3.84"; long. -46°2'8.88" Rio das Balsas		
DATA	(cm)	(m³/s)
12/10/2020	248.00	57.48
13/10/2020	250.00	58.83
14/10/2020	249.00	58.15
15/10/2020	248.00	57.48
16/10/2020	246.00	56.14

34059900 - UHE BOA ESPERANÇA(Cast. Branco) Montante I - R. Parnaíba		
Data	Nível (cm)	Vazão (m³/s)
12/10/2020	263.00	151.91
13/10/2020	264.00	153.15
14/10/2020	274.00	165.96
15/10/2020	268.00	158.20
16/10/2020	267.00	156.93

Res. Boa Esperança



Prata do Piauí - Rio Poti - ANA cód. 34770000		
DATA	COTA MÉDIA (cm)	VAZÃO MÉDIA (m³/s)
12/10/2020	19.00	1.36
13/10/2020	19.00	1.36
14/10/2020	15.00	0.80
15/10/2020	20.00	1.51
16/10/2020	20.00	1.51






Francisco Ayres - 34600000 R. Canindé		
Data	Nível (cm)	Vazão (m³/s)
13/10/2020	12.00	0.00
14/10/2020	11.00	0.00
15/10/2020	11.00	0.00
16/10/2020	10.00	0.00

Cristino Castroll 34251000 Rio Gurguéia		
Data	Nível (cm)	Vazão (m³/s)
13/10/2020	118.00	2.09
14/10/2020	115.00	1.95
15/10/2020	117.00	2.04
16/10/2020	117.00	2.04

Leituras às 7horas exceto se houver indicação de outro horário. Dados brutos: sujeitos a consistência.

Fontes dos dados:

Legenda

-  UHE Boa Esperança
-  Município de Teresina
-  Estações Fluviométricas
-  Hidrografia
-  Bacia do Parnaíba

Abaixo da cota com permanência de 95%