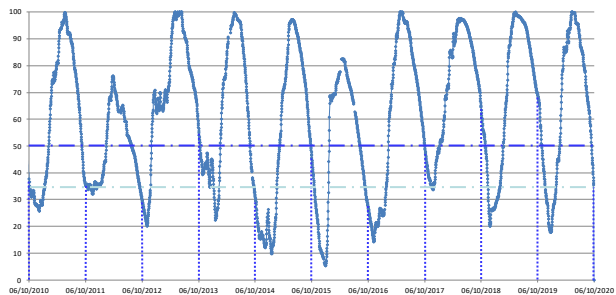


Percentual do volume útil



TERESINA - CHESF - 34690000 Resp/operação: ANA/CPRM R. Parnaíba		
Data	Nível (cm)	Vazão (m³/s)
02/10/2020	246.00	430.42
03/10/2020	223.00	360.84
04/10/2020	242.00	417.94
05/10/2020	218.00	346.41
06/10/2020	215.00	337.88

Tinguis - 34980000 R. Piauí		
Data	Nível (cm)	Vazão (m³/s)
02/10/2020	154.00	0.00
03/10/2020	154.00	0.00
04/10/2020	154.00	0.00
05/10/2020	154.00	0.00
06/10/2020	153.00	0.00

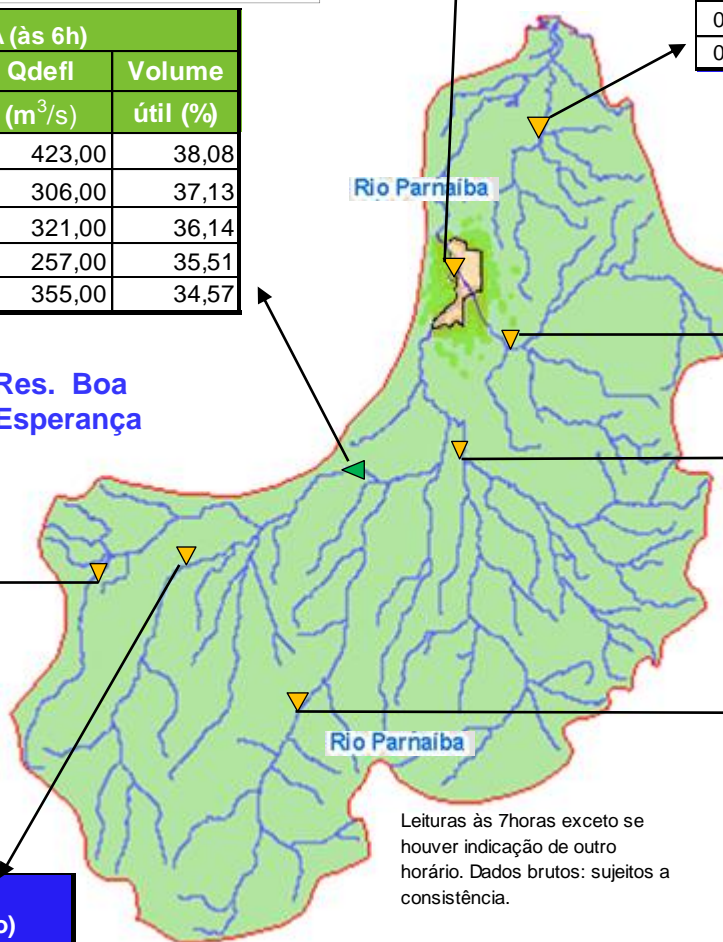
BOA ESPERANÇA (às 6h)			
DATA	Qafllu	Qdefl	Volume
	(m³/s)	(m³/s)	útil (%)
01/10/2020	133,65	423,00	38,08
02/10/2020	97,67	306,00	37,13
03/10/2020	101,09	321,00	36,14
04/10/2020	118,11	257,00	35,51
* 05/10/2020	146,67	355,00	34,57

RESTRICÇÕES	
* Vazão defluente máxima de 1.600 m³/s em Boa Esperança.	
* Vazão máxima de 2.400 m³/s em Floriano.	
* Vazão máxima de 3.000 m³/s em Teresina.	
* Vazão defluente mínima de 240m³/s em Boa Esperança.	

Balsas lat. -7°32'3.84" ; long. -46°2'8.88" Rio das Balsas		
DATA	(cm)	(m³/s)
02/10/2020	242.00	53.48
03/10/2020	242.00	53.48
04/10/2020	242.00	53.48
05/10/2020	242.00	53.48
06/10/2020	242.00	53.48

34059900 - UHE BOA ESPERANÇA(Cast. Branco) Montante I - R. Parnaíba		
Data	Nível (cm)	Vazão (m³/s)
02/10/2020	259.00	146.99
03/10/2020	258.00	145.77
04/10/2020	258.00	145.77
05/10/2020	258.00	145.77
06/10/2020	258.00	145.77

Res. Boa Esperança



Prata do Piauí - Rio Poti - ANA cód. 34770000		
DATA	COTA MÉDIA (cm)	VAZÃO MÉDIA (m³/s)
02/10/2020	20.00	1.51
03/10/2020	21.00	1.67
04/10/2020	21.00	1.67
05/10/2020	20.00	1.51
06/10/2020	19.00	1.36

Francisco Ayres - 34600000 R. Canindé		
Data	Nível (cm)	Vazão (m³/s)
03/10/2020	14.00	0.00
04/10/2020	14.00	0.00
05/10/2020	s/inf.	s/inf.
06/10/2020	13.00	0.00






Cristino Castroll 34251000 Rio Gurguéia		
Data	Nível (cm)	Vazão (m³/s)
03/10/2020	112.00	1.82
04/10/2020	112.00	1.82
05/10/2020	112.00	1.82
06/10/2020	112.00	1.82

Leituras às 7horas exceto se houver indicação de outro horário. Dados brutos: sujeitos a consistência.

Fontes dos dados:



Legenda

-  UHE Boa Esperança
-  Município de Teresina
-  Estações Fluviométricas
-  Hidrografia
-  Bacia do Parnaíba

Abaixo da cota com permanência de 95%