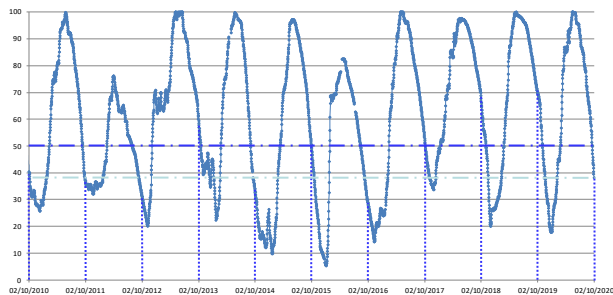


Percentual do volume útil



| TERESINA - CHESF - 34690000 Resp/operação: ANA/CPRM R. Parnaíba | | |
|--|------------|--------------|
| Data | Nível (cm) | Vazão (m³/s) |
| 28/09/2020 | 216.00 | 340.72 |
| 29/09/2020 | 203.00 | 304.68 |
| 30/09/2020 | 190.00 | 270.39 |
| 01/10/2020 | 219.00 | 349.28 |
| 02/10/2020 | 246.00 | 430.42 |

| Tinguis - 34980000 R. Piauí | | |
|--------------------------------|------------|--------------|
| Data | Nível (cm) | Vazão (m³/s) |
| 28/09/2020 | 155.00 | 0.00 |
| 29/09/2020 | 155.00 | 0.00 |
| 30/09/2020 | 155.00 | 0.00 |
| 01/10/2020 | 155.00 | 0.00 |
| 02/10/2020 | 154.00 | 0.00 |

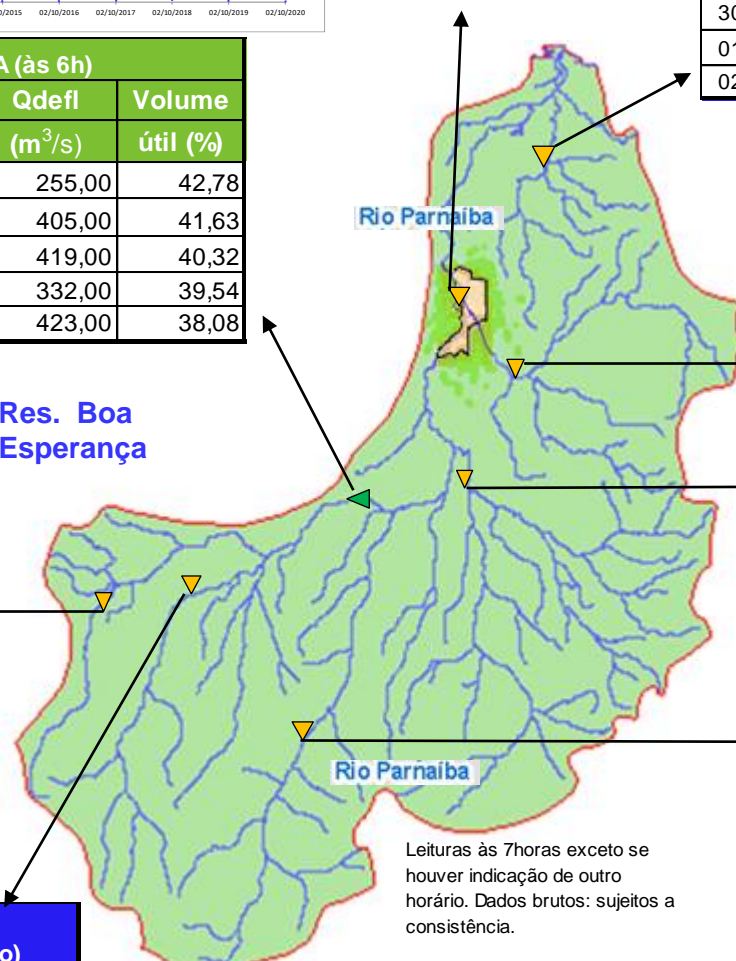
| BOA ESPERANÇA (às 6h) | | | |
|-----------------------|--------|--------|-----------------|
| DATA | Qafllu | Qdefl | Volume útil (%) |
| | (m³/s) | (m³/s) | |
| 27/09/2020 | 139,26 | 255,00 | 42,78 |
| 28/09/2020 | 150,37 | 405,00 | 41,63 |
| 29/09/2020 | 129,65 | 419,00 | 40,32 |
| 30/09/2020 | 158,39 | 332,00 | 39,54 |
| * 01/10/2020 | 98,93 | 423,00 | 38,08 |

| RESTRICÇÕES | |
|--|--|
| * Vazão defluente máxima de 1.600 m³/s em Boa Esperança. | |
| * Vazão máxima de 2.400 m³/s em Floriano. | |
| * Vazão máxima de 3.000 m³/s em Teresina. | |
| * Vazão defluente mínima de 240m³/s em Boa Esperança. | |

| Balsas lat. -7°32'3.84" ; long. -46°2'8.88" Rio das Balsas | | |
|--|--------|--------|
| DATA | (cm) | (m³/s) |
| 28/09/2020 | 244.00 | 54.81 |
| 29/09/2020 | 244.00 | 54.81 |
| 30/09/2020 | 244.00 | 54.81 |
| 01/10/2020 | 243.00 | 54.14 |
| 02/10/2020 | 242.00 | 53.48 |

| 34059900 - UHE BOA ESPERANÇA(Cast. Branco) Montante I - R. Parnaíba | | |
|---|------------|--------------|
| Data | Nível (cm) | Vazão (m³/s) |
| 28/09/2020 | 260.00 | 148.21 |
| 29/09/2020 | 260.00 | 148.21 |
| 30/09/2020 | 260.00 | 148.21 |
| 01/10/2020 | 259.00 | 146.99 |
| 02/10/2020 | 259.00 | 146.99 |

Res. Boa Esperança



| Prata do Piauí - Rio Poti - ANA cód. 34770000 | | |
|--|-----------------|--------------------|
| DATA | COTA MÉDIA (cm) | VAZÃO MÉDIA (m³/s) |
| 28/09/2020 | 21.00 | 1.67 |
| 29/09/2020 | 20.00 | 1.51 |
| 30/09/2020 | 20.00 | 1.51 |
| 01/10/2020 | 20.00 | 1.51 |
| 02/10/2020 | 20.00 | 1.51 |

| Francisco Ayres - 34600000 R.Canindé | | |
|---|------------|--------------|
| Data | Nível (cm) | Vazão (m³/s) |
| 29/09/2020 | 17.00 | 0.00 |
| 30/09/2020 | 17.00 | 0.00 |
| 01/10/2020 | 16.00 | 0.00 |
| 02/10/2020 | 15.00 | 0.00 |






| Cristino Castroll 34251000 Rio Gurguéia | | |
|--|------------|--------------|
| Data | Nível (cm) | Vazão (m³/s) |
| 29/09/2020 | 114.00 | 1.91 |
| 30/09/2020 | 114.00 | 1.91 |
| 01/10/2020 | 113.00 | 1.86 |
| 02/10/2020 | 113.00 | 1.86 |

Leituras às 7horas exceto se houver indicação de outro horário. Dados brutos: sujeitos a consistência.

Fontes dos dados:



Legenda

-  UHE Boa Esperança
-  Município de Teresina
-  Estações Fluviométricas
-  Hidrografia
-  Bacia do Parnaíba

Abaixo da cota com permanência de 95%