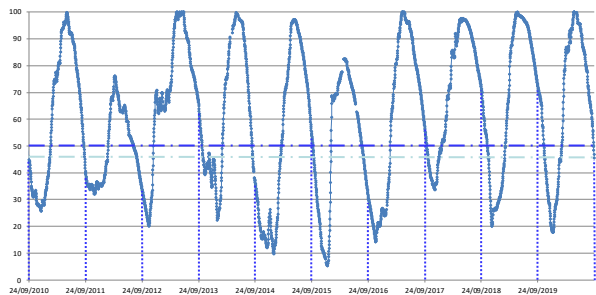


Percentual do volume útil



TERESINA - CHESF - 34690000 Resp/operação: ANA/CPRM R. Parnaíba		
Data	Nível (cm)	Vazão (m³/s)
20/09/2020	245.00	427.28
21/09/2020	272.00	515.36
22/09/2020	240.00	411.76
23/09/2020	211.00	326.65
24/09/2020	233.00	390.44

Tinguis - 34980000 R. Piauí		
Data	Nível (cm)	Vazão (m³/s)
20/09/2020	156.00	0.00
21/09/2020	156.00	0.00
22/09/2020	156.00	0.00
23/09/2020	156.00	0.00
24/09/2020	156.00	0.00

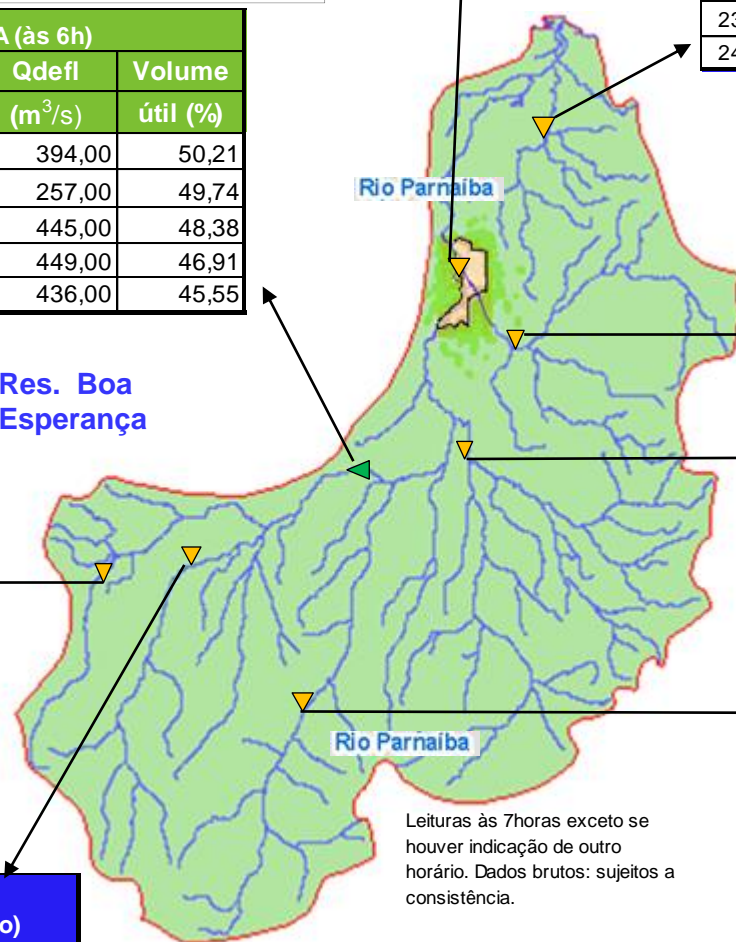
BOA ESPERANÇA (às 6h)			
DATA	Qafllu	Qdefl	Volume útil (%)
	(m³/s)	(m³/s)	
19/09/2020	139,37	394,00	50,21
20/09/2020	152,83	257,00	49,74
21/09/2020	144,07	445,00	48,38
22/09/2020	124,93	449,00	46,91
* 23/09/2020	135,07	436,00	45,55

RESTRICÇÕES	
* Vazão defluente máxima de 1.600 m³/s em Boa Esperança.	
* Vazão máxima de 2.400 m³/s em Floriano.	
* Vazão máxima de 3.000 m³/s em Teresina.	
* Vazão defluente mínima de 240m³/s em Boa Esperança.	

Balsas lat. -7°32'3.84" ; long. -46°2'8.88" Rio das Balsas		
DATA	(cm)	(m³/s)
20/09/2020	244.00	54.81
21/09/2020	244.00	54.81
22/09/2020	244.00	54.81
23/09/2020	244.00	54.81
24/09/2020	245.00	55.47

34059900 - UHE BOA ESPERANÇA(Cast. Branco) Montante I - R. Parnaíba		
Data	Nível (cm)	Vazão (m³/s)
20/09/2020	259.00	146.99
21/09/2020	259.00	146.99
22/09/2020	259.00	146.99
23/09/2020	259.00	146.99
24/09/2020	s/inf.	s/inf.

Res. Boa Esperança



Prata do Piauí - Rio Poti - ANA cód. 34770000		
DATA	COTA MÉDIA (cm)	VAZÃO MÉDIA (m³/s)
20/09/2020	18.00	1.21
21/09/2020	17.00	1.06
22/09/2020	75.00	18.76
23/09/2020	20.00	1.51
24/09/2020	19.00	1.36

Francisco Ayres - 34600000 R.Canindé		
Data	Nível (cm)	Vazão (m³/s)
21/09/2020	22.00	0.00
22/09/2020	21.00	0.00
23/09/2020	20.00	0.00
24/09/2020	20.00	0.00






Cristino Castroll 34251000 Rio Gurguéia		
Data	Nível (cm)	Vazão (m³/s)
21/09/2020	117.00	2.04
22/09/2020	117.00	2.04
23/09/2020	116.00	2.00
24/09/2020	116.00	2.00

Leituras às 7horas exceto se houver indicação de outro horário. Dados brutos: sujeitos a consistência.

Fontes dos dados:



Legenda

-  UHE Boa Esperança
-  Município de Teresina
-  Estações Fluviométricas
-  Hidrografia
-  Bacia do Parnaíba

Abaixo da cota com permanência de 95%