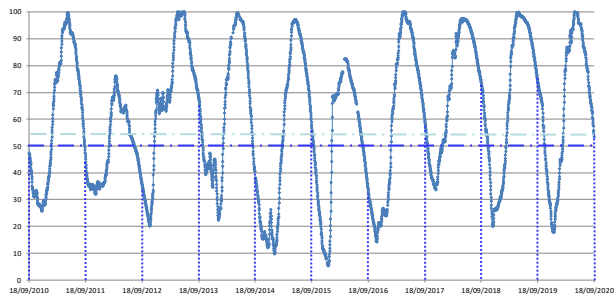


Percentual do volume útil



TERESINA - CHESF - 34690000 Resp./operação: ANA/CPRM R. Parnaíba		
Data	Nível (cm)	Vazão (m <sup>3</sup> /s)
14/09/2020	216.00	340.72
15/09/2020	203.00	304.68
16/09/2020	200.00	296.61
17/09/2020	225.00	366.68
18/09/2020	211.00	326.65

Tinguis - 34980000 R. Piauí		
Data	Nível (cm)	Vazão (m <sup>3</sup> /s)
14/09/2020	158.00	0.00
15/09/2020	158.00	0.00
16/09/2020	157.00	0.00
17/09/2020	157.00	0.00
18/09/2020	156.00	0.00

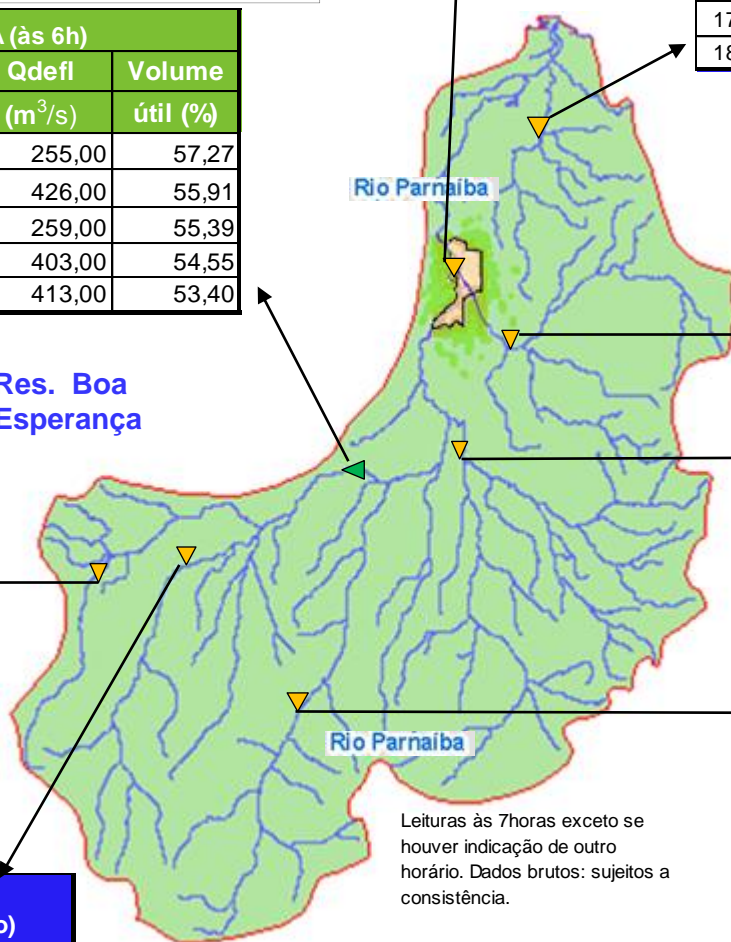
BOA ESPERANÇA (às 6h)			
DATA	Qafllu	Qdefl	VOLUME
	(m <sup>3</sup> /s)	(m <sup>3</sup> /s)	útil (%)
13/09/2020	139,26	255,00	57,27
14/09/2020	125,07	426,00	55,91
15/09/2020	143,26	259,00	55,39
16/09/2020	217,82	403,00	54,55
* 17/09/2020	158,37	413,00	53,40

RESTRICÇÕES	
* Vazão defluente máxima de 1.600 m <sup>3</sup> /s em Boa Esperança.	
* Vazão máxima de 2.400 m <sup>3</sup> /s em Floriano.	
* Vazão máxima de 3.000 m <sup>3</sup> /s em Teresina.	
* Vazão defluente mínima de 240m <sup>3</sup> /s em Boa Esperança.	

Balsas lat. -7°32'3.84" ; long. -46°2'8.88" Rio das Balsas		
DATA	(cm)	(m <sup>3</sup> /s)
14/09/2020	245.00	55.47
15/09/2020	245.00	55.47
16/09/2020	244.00	54.81
17/09/2020	244.00	54.81
18/09/2020	244.00	54.81

34059900 - UHE BOA ESPERANÇA(Cast. Branco) Montante I - R. Parnaíba		
Data	Nível (cm)	Vazão (m <sup>3</sup> /s)
14/09/2020	260.00	148.21
15/09/2020	260.00	148.21
16/09/2020	259.00	146.99
17/09/2020	259.00	146.99
18/09/2020	259.00	146.99

**Res. Boa Esperança**



Prata do Piauí - Rio Poti - ANA cód. 34770000		
DATA	COTA MÉDIA (cm)	VAZÃO MÉDIA (m <sup>3</sup> /s)
14/09/2020	21.00	1.67
15/09/2020	20.00	1.51
16/09/2020	20.00	1.51
17/09/2020	17.00	1.06
18/09/2020	20.00	1.51

Francisco Ayres - 34600000 R.Canindé		
Data	Nível (cm)	Vazão (m <sup>3</sup> /s)
15/09/2020	24.00	0.00
16/09/2020	24.00	0.00
17/09/2020	24.00	0.00
18/09/2020	23.00	0.00






Cristino Castroll 34251000 Rio Gurguéia		
Data	Nível (cm)	Vazão (m <sup>3</sup> /s)
15/09/2020	120.00	2.18
16/09/2020	120.00	2.18
17/09/2020	119.00	2.13
18/09/2020	118.00	2.09

Leituras às 7horas exceto se houver indicação de outro horário. Dados brutos: sujeitos a consistência.

Fontes dos dados:



### Legenda

-  UHE Boa Esperança
-  Município de Teresina
-  Estações Fluviométricas
-  Hidrografia
-  Bacia do Parnaíba

Abaixo da cota com permanência de 95%