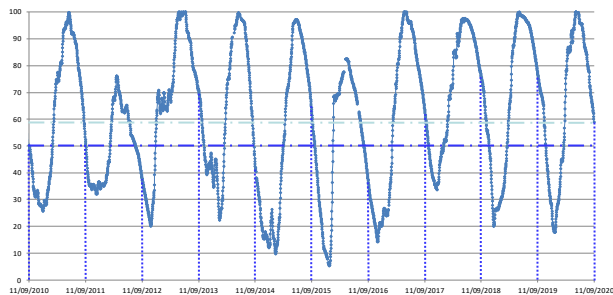


Percentual do volume útil



TERESINA - CHESF - 34690000 Resp/operação: ANA/CPRM R. Parnaíba		
Data	Nível (cm)	Vazão (m ³ /s)
07/09/2020	198.00	291.28
08/09/2020	182.00	250.17
09/09/2020	182.00	250.17
10/09/2020	182.00	250.17
11/09/2020	233.00	390.44

Tinguis - 34980000 R. Piauí		
Data	Nível (cm)	Vazão (m ³ /s)
07/09/2020	158.00	0.00
08/09/2020	158.00	0.00
09/09/2020	158.00	0.00
10/09/2020	158.00	0.00
11/09/2020	158.00	0.00

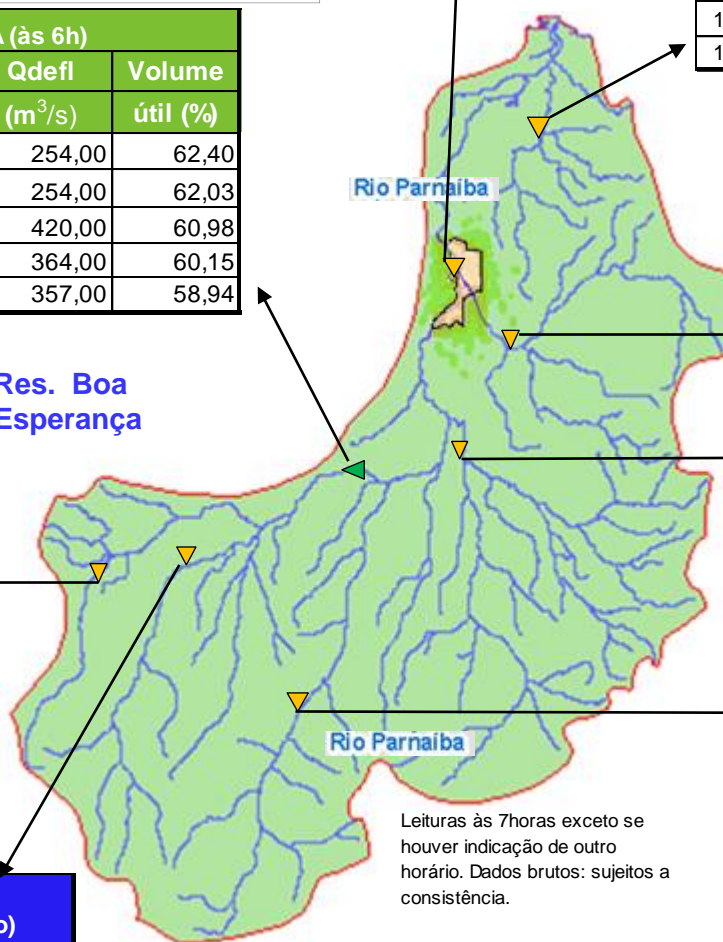
BOA ESPERANÇA (às 6h)			
DATA	Qafllu	Qdefl	Volume útil (%)
	(m ³ /s)	(m ³ /s)	
06/09/2020	184,56	254,00	62,40
07/09/2020	172,98	254,00	62,03
08/09/2020	188,52	420,00	60,98
09/09/2020	178,81	364,00	60,15
* 10/09/2020	90,80	357,00	58,94

RESTRICÇÕES	
* Vazão defluente máxima de 1.600 m ³ /s em Boa Esperança.	
* Vazão máxima de 2.400 m ³ /s em Floriano.	
* Vazão máxima de 3.000 m ³ /s em Teresina.	
* Vazão defluente mínima de 240m ³ /s em Boa Esperança.	

Balsas lat. -7°32'3.84" ; long. -46°2'8.88" Rio das Balsas		
DATA	(cm)	(m ³ /s)
07/09/2020	246.00	56.14
08/09/2020	246.00	56.14
09/09/2020	246.00	56.14
10/09/2020	246.00	56.14
11/09/2020	246.00	56.14

34059900 - UHE BOA ESPERANÇA(Cast. Branco) Montante I - R. Parnaíba		
Data	Nível (cm)	Vazão (m ³ /s)
07/09/2020	262.00	150.67
08/09/2020	262.00	150.67
09/09/2020	261.00	149.43
10/09/2020	261.00	149.43
11/09/2020	261.00	149.43

Res. Boa Esperança



Prata do Piauí - Rio Poti - ANA cód. 34770000		
DATA	COTA MÉDIA (cm)	VAZÃO MÉDIA (m ³ /s)
07/09/2020	25.00	2.39
08/09/2020	23.00	2.02
09/09/2020	26.00	2.59
10/09/2020	23.00	2.02
11/09/2020	22.00	1.84

Francisco Ayres - 34600000 R.Canindé		
Data	Nível (cm)	Vazão (m ³ /s)
08/09/2020	25.00	0.00
09/09/2020	26.00	0.00
10/09/2020	25.00	0.00
11/09/2020	25.00	0.00






Cristino Castroll 34251000 Rio Gurguéia		
Data	Nível (cm)	Vazão (m ³ /s)
08/09/2020	124.00	2.36
09/09/2020	124.00	2.36
10/09/2020	123.00	2.32
11/09/2020	122.00	2.27

Leituras às 7horas exceto se houver indicação de outro horário. Dados brutos: sujeitos a consistência.

Fontes dos dados:



Legenda

-  UHE Boa Esperança
-  Município de Teresina
-  Estações Fluviométricas
-  Hidrografia
-  Bacia do Parnaíba

Abaixo da cota com permanência de 95%