

Legenda:



Usina com reservatório



Usina a fio d'água

Saiba mais sobre as condições de operação do Sistema Hídrico do Rio Paranapanema

Rio Paraná

**Rosana**

Data	Aflu (m³/s)	Deflu (m³/s)
04/03	1.847	1.676
05/03	1.060	1.158
06/03	1.019	946
07/03	1.221	1.025

**Capivara**

Data	Aflu (m³/s)	Deflu (m³/s)	V.U. (%)
04/03	1.841	1.337	82,41
05/03	2.215	729	84,65
06/03	2.830	951	87,49
07/03	2.279	949	89,49

**Canoas I**

Data	Aflu (m³/s)	Deflu (m³/s)
04/03	582	572
05/03	561	528
06/03	640	657
07/03	684	701

**Canoas II**

Data	Aflu (m³/s)	Deflu (m³/s)
04/03	515	531
05/03	567	526
06/03	586	586
07/03	611	641

**Ourinhos**

Data	Aflu (m³/s)	Deflu (m³/s)
04/03	361	357
05/03	315	320
06/03	382	379
07/03	421	420

**Piraju**

Data	Aflu (m³/s)	Deflu (m³/s)
04/03	292	279
05/03	277	287
06/03	253	253
07/03	222	233



**Taquaruçu**

Data	Aflu (m³/s)	Deflu (m³/s)
04/03	1.425	1.556
05/03	749	593
06/03	941	858
07/03	930	997

**Mauá**

Data	Aflu (m³/s)	Deflu (m³/s)	V.U. (%)
04/03	678	678	99,50
05/03	667	705	99,00
06/03	600	523	100,00
07/03	557	605	99,38

**Salto Grande**

Data	Aflu (m³/s)	Deflu (m³/s)
04/03	555	509
05/03	520	550
06/03	557	564
07/03	607	588

**Chavantes**

Data	Aflu (m³/s)	Deflu (m³/s)	V.U. (%)
04/03	560	371	87,99
05/03	873	305	89,61
06/03	896	398	91,02
07/03	671	444	91,66

**Jurumirim**

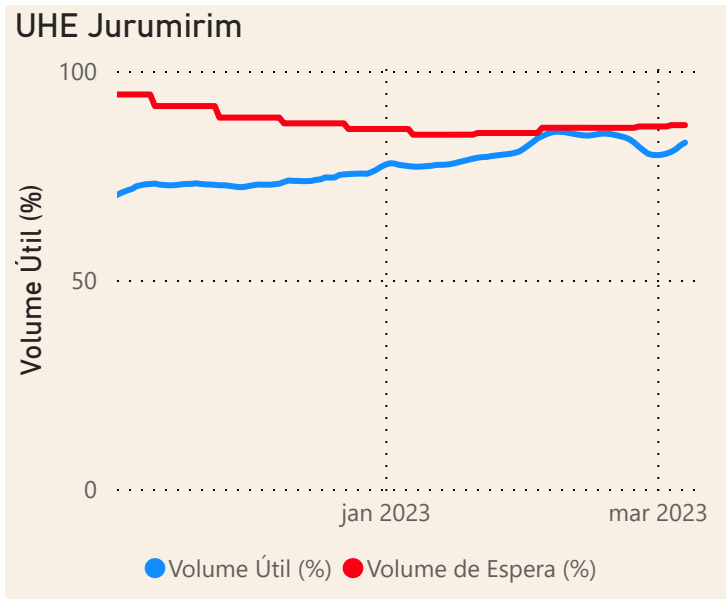
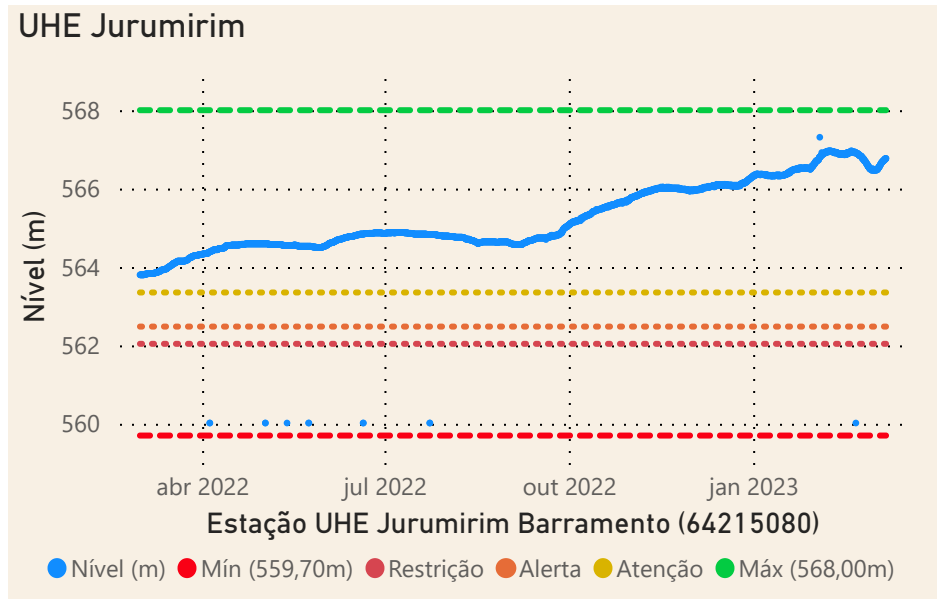
Data	Aflu (m³/s)	Deflu (m³/s)	V.U. (%)
04/03	423	276	80,64
05/03	478	252	81,26
06/03	582	238	82,20
07/03	462	216	82,87

Saiba mais sobre os termos técnicos da operação dos reservatórios no Glossário do Sistema de Acompanhamento de Reservatórios - SAR da ANA

Superintendência de Operações e Eventos Críticos  
Coordenação de Operação de Reservatórios e Sistemas Hídricos

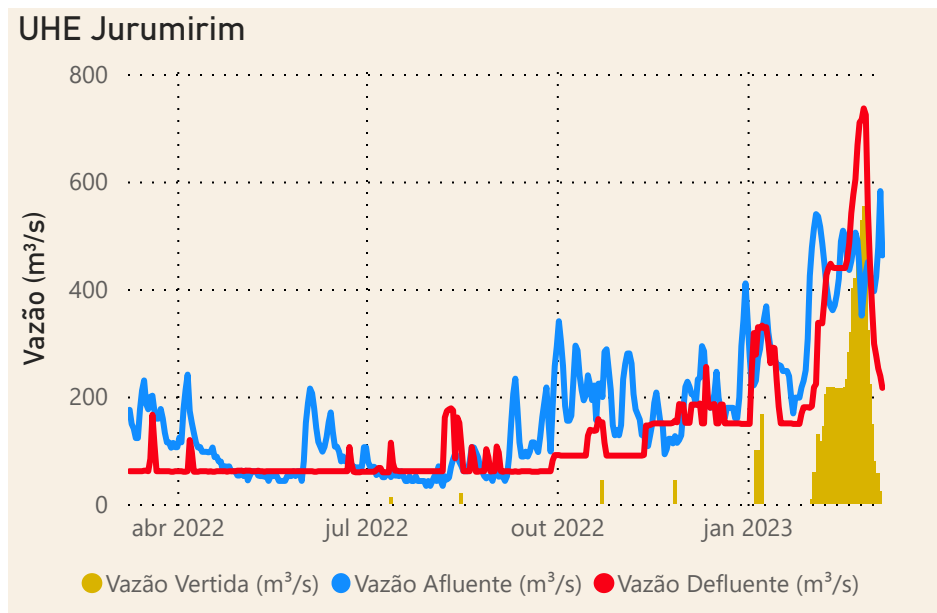
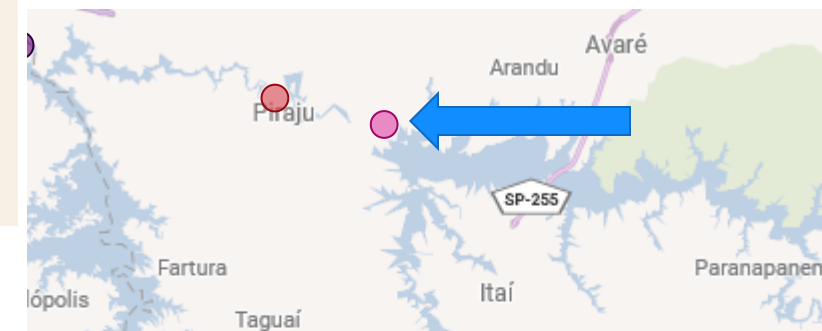
Fonte: ONS

\*Dados brutos sujeitos a posterior consolidação

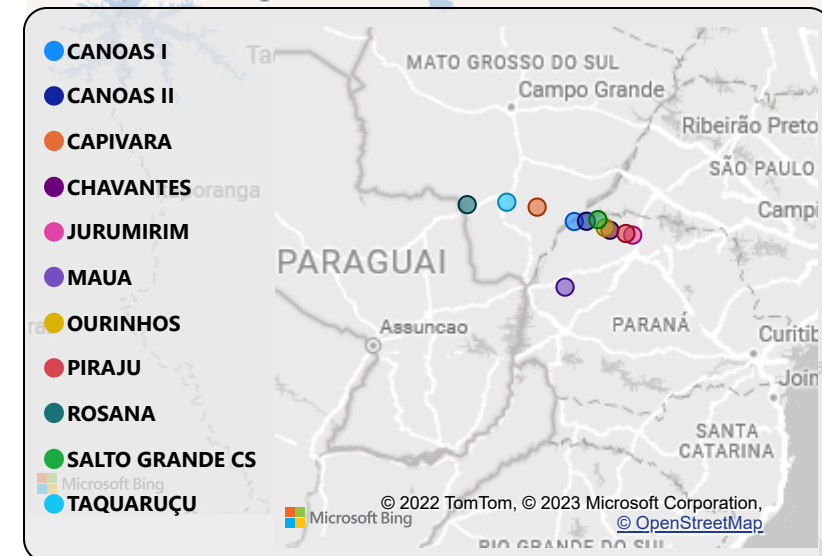


Faixa de Operação  
Normal  
Vazão defluente máxima média semanal  
Sem restrição

Localização do reservatório



Data	Qnatural mensal (m³/s)	MLT (%)	MLT (m³/s)
mar/2022	163	53%	306
abr/2022	121	56%	217
mai/2022	68	36%	192
jun/2022	131	64%	203
jul/2022	71	41%	175
ago/2022	81	55%	146
set/2022	131	83%	158
out/2022	224	119%	188
nov/2022	172	94%	183
dez/2022	213	93%	230
jan/2023	268	82%	328
fev/2023	456	127%	360
mar/2023	445	145%	306

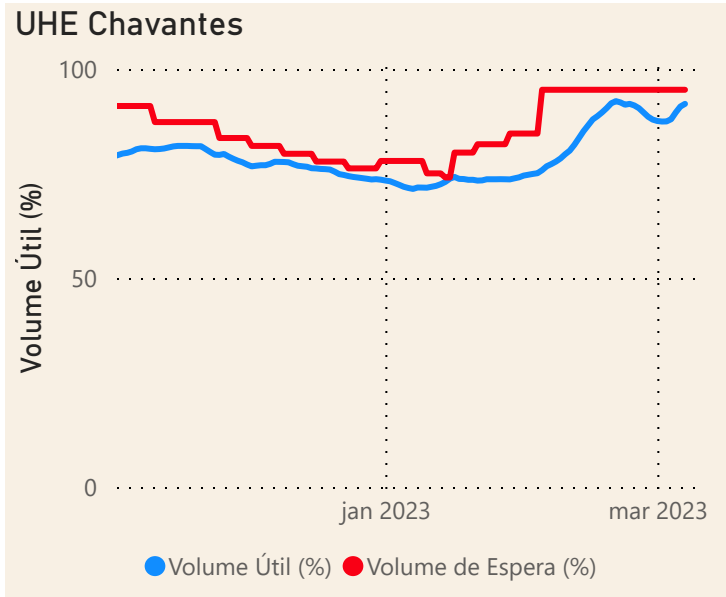
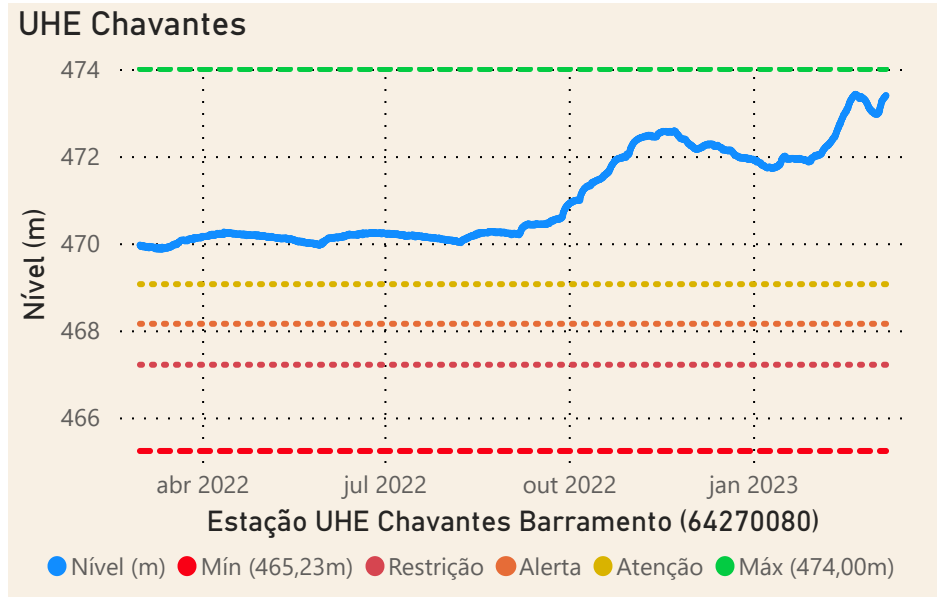


Saiba mais sobre as condições de operação do Sistema Hídrico do Rio Paranapanema

Fonte: ONS e Hidro-Telemetria

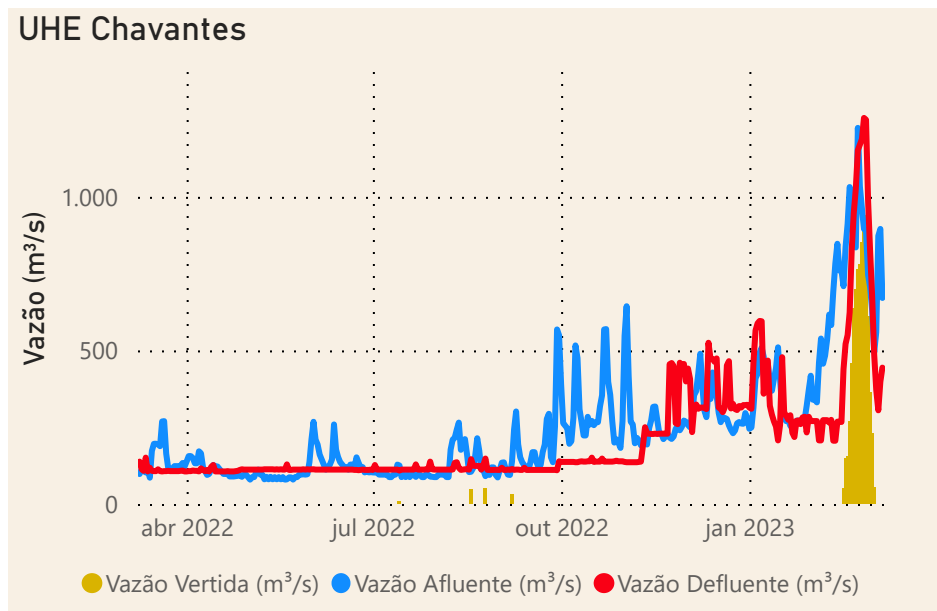
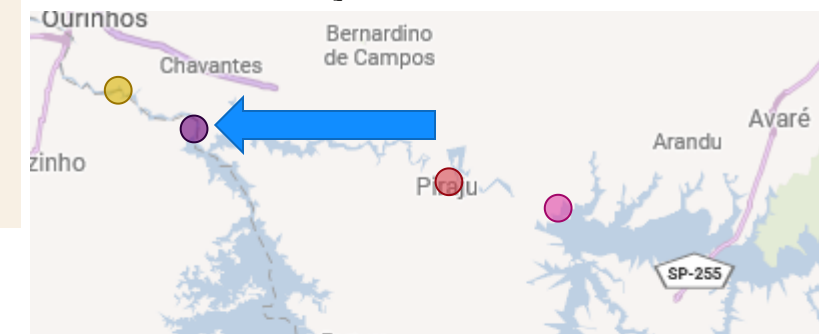
Superintendência de Operações e Eventos Críticos  
Coordenação de Operação de Reservatórios e Sistemas Hídricos

\*Dados brutos sujeitos a posterior consolidação



**Faixa de Operação**  
**Normal**  
Vazão defluente máxima média semanal  
**Sem restrição**

**Localização do reservatório**



Data	Qnatural Mensal (m³/s)	MLT (%)	MLT (m³/s)
mar/2022	248	56%	446
abr/2022	183	57%	321
mai/2022	111	37%	300
jun/2022	225	71%	319
jul/2022	116	42%	276
ago/2022	136	59%	228
set/2022	261	103%	254
out/2022	434	144%	303
nov/2022	320	112%	286
dez/2022	355	102%	349
jan/2023	406	80%	510
fev/2023	727	136%	535
mar/2023	763	171%	446

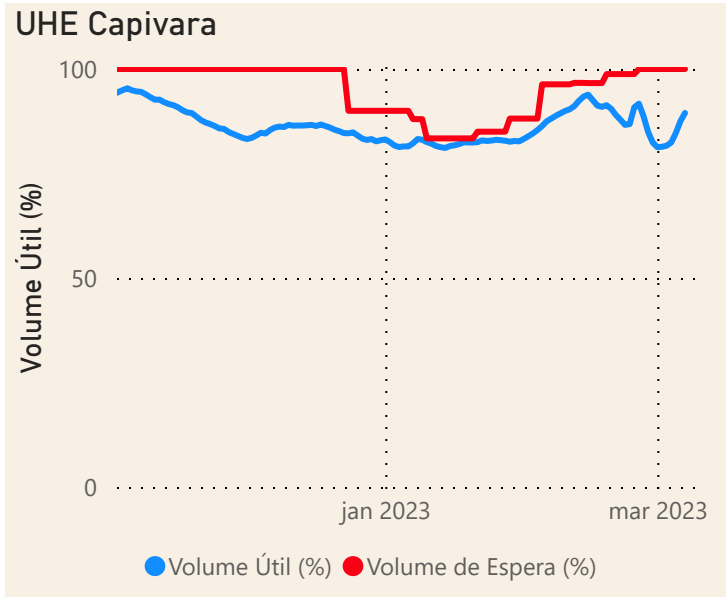
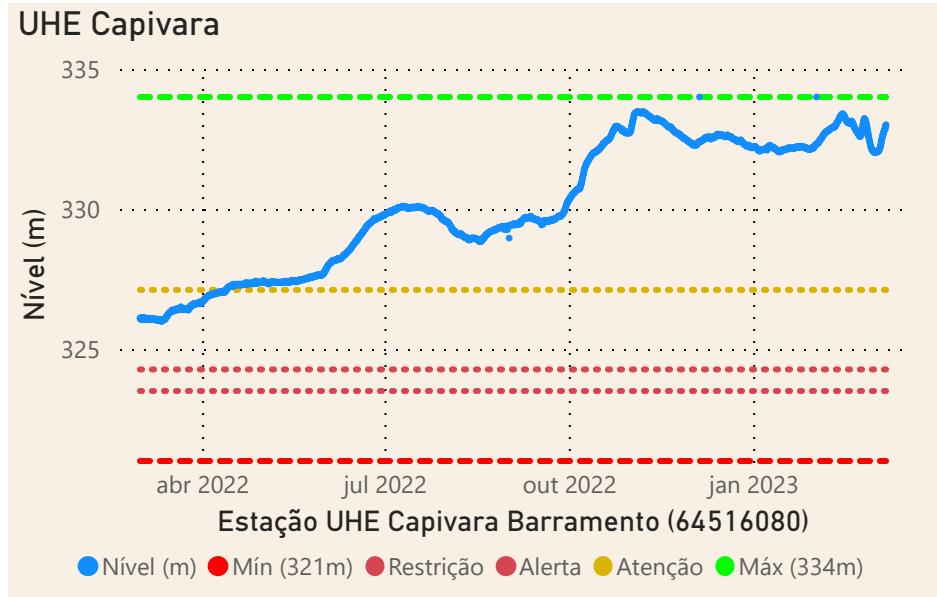


Saiba mais sobre as condições de operação do Sistema Hídrico do Rio Paranapanema

Fonte: ONS e Hidro-Telemetria

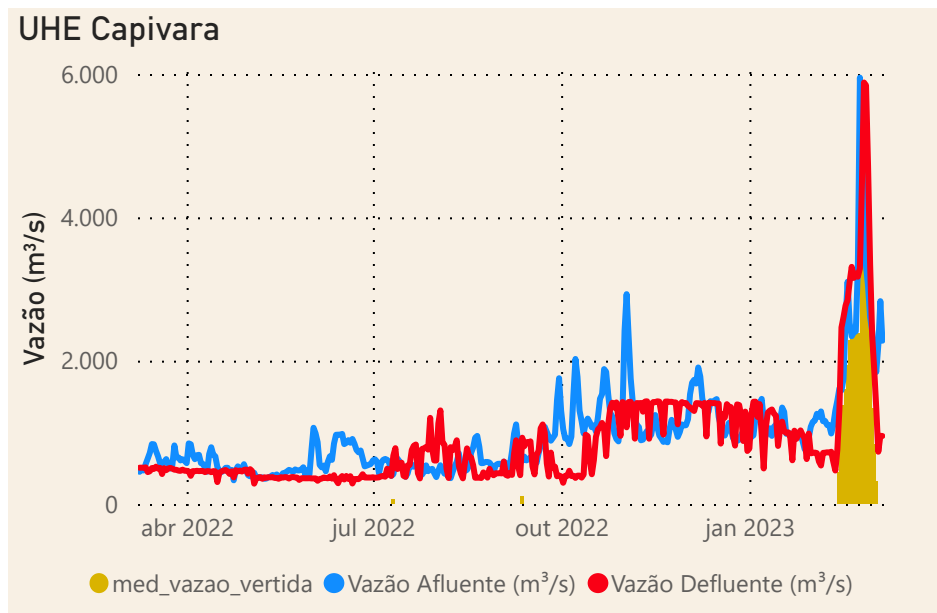
Superintendência de Operações e Eventos Críticos  
Coordenação de Operação de Reservatórios e Sistemas Hídricos

\*Dados brutos sujeitos a posterior consolidação

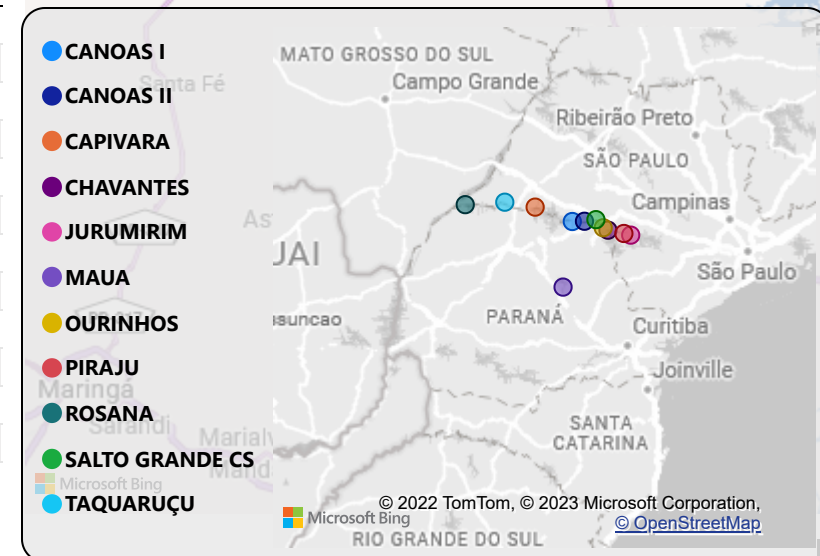


Faixa de Operação  
Normal  
Vazão defluente máxima média semanal  
Sem restrição

Localização do reservatório



Data	Qnatural Mensal (m³/s)	MLT (%)	MLT (m³/s)
mar/2022	822	64%	1287
abr/2022	714	73%	974
mai/2022	464	47%	986
jun/2022	958	87%	1103
jul/2022	439	45%	975
ago/2022	662	83%	800
set/2022	956	109%	879
out/2022	1615	147%	1098
nov/2022	1279	126%	1012
dez/2022	1243	113%	1101
jan/2023	1137	75%	1525
fev/2023	2334	150%	1555
mar/2023	2610	203%	1287



Saiba mais sobre as condições de operação do Sistema Hídrico do Rio Paranapanema

Fonte: ONS e Hidro-Telemetria

Superintendência de Operações e Eventos Críticos  
Coordenação de Operação de Reservatórios e Sistemas Hídricos

\*Dados brutos sujeitos a posterior consolidação