




Legenda:

-  Usina com reservatório
-  Usina a fio d'água
-  Estação fluviométrica

UHE Itaipu Hotel Cataratas

Data	Q diária (m³/s)
22/10/23	6.422
23/10/23	6.271
24/10/23	6.330

Atualizado em:
24/10/23 00:00

Salto Caxias

Data	Aflu (m³/s)	Deflu (m³/s)
22/10/23	6.186	6.425
23/10/23	5.963	5.661
24/10/23	5.838	6.283

Salto Osório

Data	Aflu (m³/s)	Deflu (m³/s)
22/10/23	5.360	5.431
23/10/23	5.269	5.295
24/10/23	5.241	5.254

Jordão

Data	V.U. (%)	Aflu (m³/s)	Deflu (m³/s)
22/10/23	107,13	288	154
23/10/23	105,24	287	155
24/10/23	104,44	249	116

Fundão

Data	Aflu (m³/s)	Deflu (m³/s)
22/10/23	240	242
23/10/23	244	248
24/10/23	213	215

Santa Clara

Data	V.U. (%)	Aflu (m³/s)	Deflu (m³/s)
22/10/23	103,88	223	240
23/10/23	102,75	203	237
24/10/23	102,18	186	203

Rio Paraná

Rio Iguaçu

Rio Jordão

Túnel de derivação

Baixo Iguaçu

Data	Aflu (m³/s)	Deflu (m³/s)
22/10/23	6.109	6.072
23/10/23	4.942	5.020
24/10/23	5.655	5.601

Salto Santiago

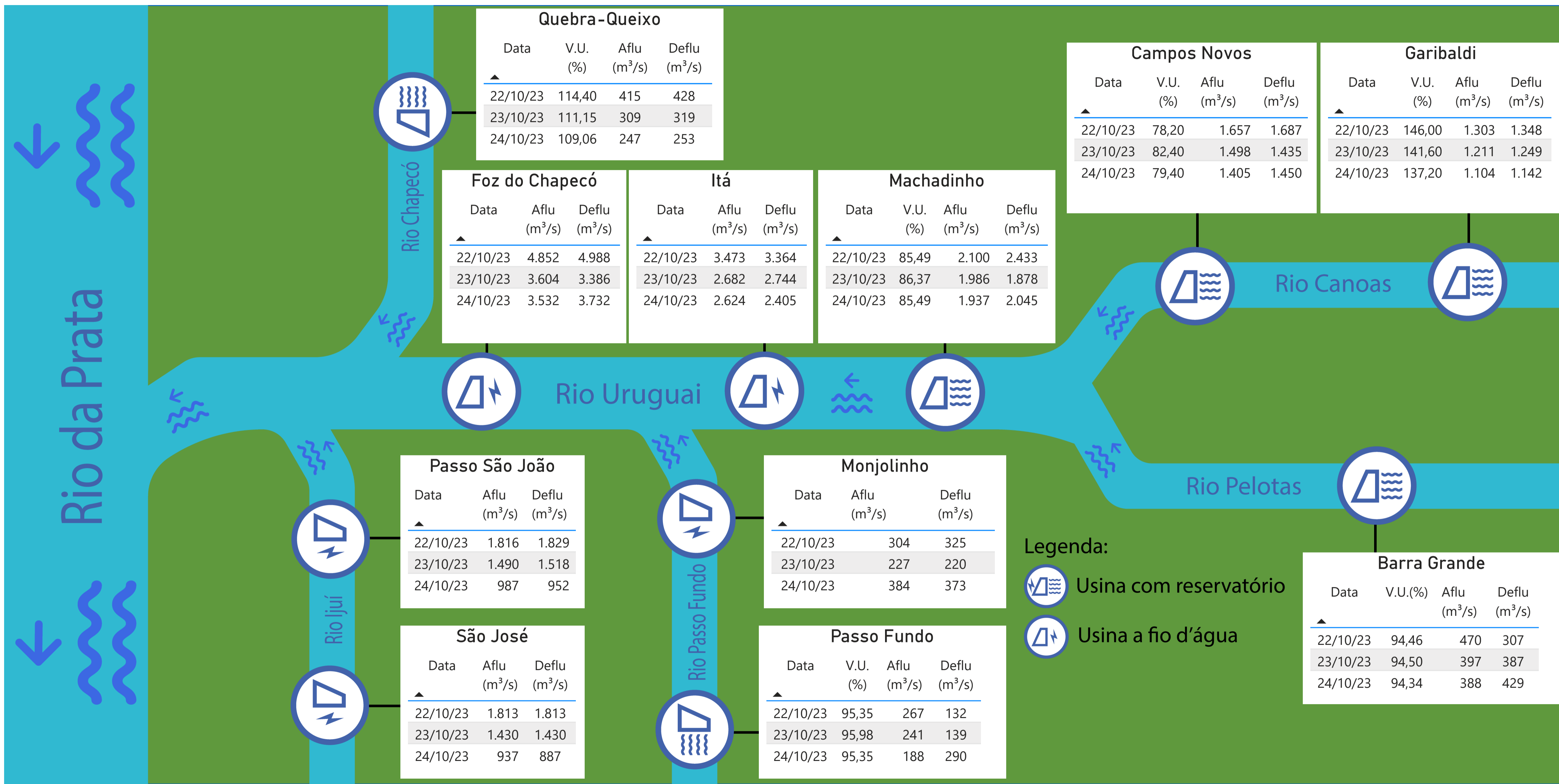
Data	V.U. (%)	Aflu (m³/s)	Deflu (m³/s)
22/10/23	89,89	5.033	5.149
23/10/23	90,38	5.285	5.052
24/10/23	89,89	4.789	5.022

Segredo

Data	V.U. (%)	Aflu (m³/s)	Deflu (m³/s)
22/10/23	90,09	4.731	4.950
23/10/23	89,48	4.546	4.711
24/10/23	89,06	4.448	4.601

Foz do Areia

Data	V.U. (%)	Aflu (m³/s)	Deflu (m³/s)
22/10/23	77,08	4.047	4.289
23/10/23	76,36	3.855	4.171
24/10/23	75,50	3.650	4.029



Data	V.U. (%)	Aflu (m³/s)	Deflu (m³/s)
22/10/23	114,40	415	428
23/10/23	111,15	309	319
24/10/23	109,06	247	253

Data	V.U. (%)	Aflu (m³/s)	Deflu (m³/s)
22/10/23	78,20	1.657	1.687
23/10/23	82,40	1.498	1.435
24/10/23	79,40	1.405	1.450

Data	V.U. (%)	Aflu (m³/s)	Deflu (m³/s)
22/10/23	146,00	1.303	1.348
23/10/23	141,60	1.211	1.249
24/10/23	137,20	1.104	1.142

Data	Aflu (m³/s)	Deflu (m³/s)
22/10/23	4.852	4.988
23/10/23	3.604	3.386
24/10/23	3.532	3.732

Data	Aflu (m³/s)	Deflu (m³/s)
22/10/23	3.473	3.364
23/10/23	2.682	2.744
24/10/23	2.624	2.405

Data	V.U. (%)	Aflu (m³/s)	Deflu (m³/s)
22/10/23	85,49	2.100	2.433
23/10/23	86,37	1.986	1.878
24/10/23	85,49	1.937	2.045

Data	Aflu (m³/s)	Deflu (m³/s)
22/10/23	1.816	1.829
23/10/23	1.490	1.518
24/10/23	987	952

Data	Aflu (m³/s)	Deflu (m³/s)
22/10/23	304	325
23/10/23	227	220
24/10/23	384	373

Data	Aflu (m³/s)	Deflu (m³/s)
22/10/23	1.813	1.813
23/10/23	1.430	1.430
24/10/23	937	887

Data	V.U. (%)	Aflu (m³/s)	Deflu (m³/s)
22/10/23	95,35	267	132
23/10/23	95,98	241	139
24/10/23	95,35	188	290

Data	V.U.(%)	Aflu (m³/s)	Deflu (m³/s)
22/10/23	94,46	470	307
23/10/23	94,50	397	387
24/10/23	94,34	388	429

Legenda:
 Usina com reservatório
 Usina a fio d'água