




Legenda:

-  Usina com reservatório
-  Usina a fio d'água
-  Estação fluviométrica

UHE Itaipu Hotel Cataratas	
Data	Q diária (m³/s)
23/10/23	6.271
24/10/23	6.330

Atualizado em:  
24/10/23 00:00

Salto Caxias		
Data	Aflu (m³/s)	Deflu (m³/s)
23/10/23	5.963	5.661
24/10/23	5.838	6.283
25/10/23	5.595	5.912

Salto Osório		
Data	Aflu (m³/s)	Deflu (m³/s)
23/10/23	5.269	5.295
24/10/23	5.241	5.254
25/10/23	5.143	5.137

Jordão			
Data	V.U. (%)	Aflu (m³/s)	Deflu (m³/s)
23/10/23	105,24	287	155
24/10/23	104,44	249	116
25/10/23	104,57	206	69

Fundão		
Data	Aflu (m³/s)	Deflu (m³/s)
23/10/23	244	248
24/10/23	213	215
25/10/23	173	172

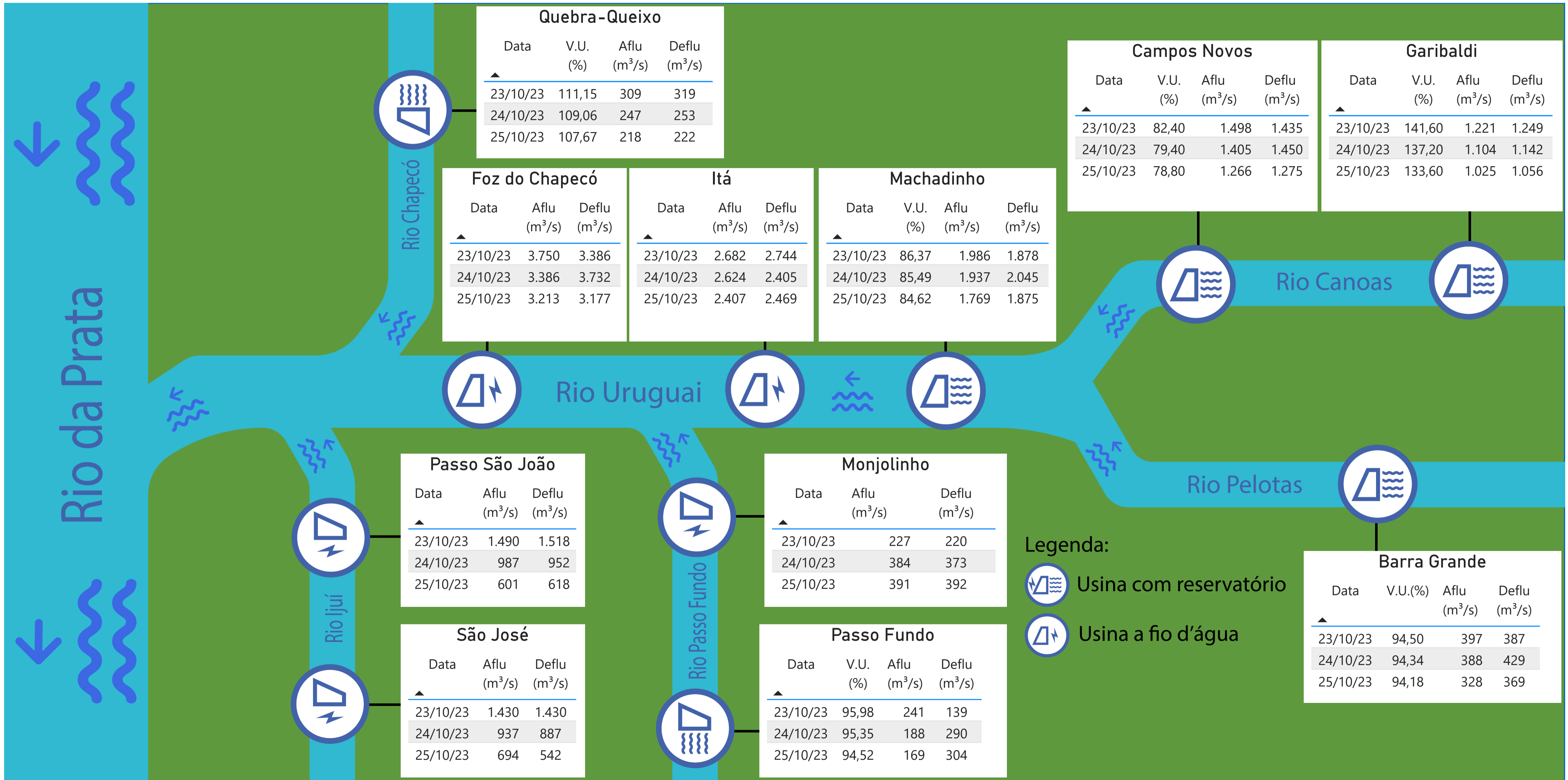
Santa Clara			
Data	V.U. (%)	Aflu (m³/s)	Deflu (m³/s)
23/10/23	102,75	203	237
24/10/23	102,18	186	203
25/10/23	102,35	174	169

Baixo Iguaçu		
Data	Aflu (m³/s)	Deflu (m³/s)
23/10/23	4.942	5.020
24/10/23	5.655	5.601
25/10/23	5.351	5.365

Salto Santiago			
Data	V.U. (%)	Aflu (m³/s)	Deflu (m³/s)
23/10/23	90,04	5.285	5.052
24/10/23	89,89	4.952	5.022
25/10/23	89,74	4.854	4.924

Segredo			
Data	V.U. (%)	Aflu (m³/s)	Deflu (m³/s)
23/10/23	91,75	4.518	4.711
24/10/23	89,06	4.347	4.601
25/10/23	83,70	4.278	4.652

Foz do Areia			
Data	V.U. (%)	Aflu (m³/s)	Deflu (m³/s)
23/10/23	76,36	3.855	4.171
24/10/23	75,50	3.650	4.029
25/10/23	74,61	3.480	3.872



**Quebra-Queixo**

Data	V.U. (%)	Aflu (m³/s)	Deflu (m³/s)
23/10/23	111,15	309	319
24/10/23	109,06	247	253
25/10/23	107,67	218	222

**Campos Novos**

Data	V.U. (%)	Aflu (m³/s)	Deflu (m³/s)
23/10/23	82,40	1.498	1.435
24/10/23	79,40	1.405	1.450
25/10/23	78,80	1.266	1.275

**Garibaldi**

Data	V.U. (%)	Aflu (m³/s)	Deflu (m³/s)
23/10/23	141,60	1.221	1.249
24/10/23	137,20	1.104	1.142
25/10/23	133,60	1.025	1.056

**Foz do Chapecó**

Data	Aflu (m³/s)	Deflu (m³/s)
23/10/23	3.750	3.386
24/10/23	3.386	3.732
25/10/23	3.213	3.177

**Itá**

Data	Aflu (m³/s)	Deflu (m³/s)
23/10/23	2.682	2.744
24/10/23	2.624	2.405
25/10/23	2.407	2.469

**Machadinho**

Data	V.U. (%)	Aflu (m³/s)	Deflu (m³/s)
23/10/23	86,37	1.986	1.878
24/10/23	85,49	1.937	2.045
25/10/23	84,62	1.769	1.875

**Passo São João**

Data	Aflu (m³/s)	Deflu (m³/s)
23/10/23	1.490	1.518
24/10/23	987	952
25/10/23	601	618

**Monjolinho**

Data	Aflu (m³/s)	Deflu (m³/s)
23/10/23	227	220
24/10/23	384	373
25/10/23	391	392

**São José**

Data	Aflu (m³/s)	Deflu (m³/s)
23/10/23	1.430	1.430
24/10/23	937	887
25/10/23	694	542

**Passo Fundo**

Data	V.U. (%)	Aflu (m³/s)	Deflu (m³/s)
23/10/23	95,98	241	139
24/10/23	95,35	188	290
25/10/23	94,52	169	304

**Legenda:**  
 Usina com reservatório  
 Usina a fio d'água

**Barra Grande**

Data	V.U.(%)	Aflu (m³/s)	Deflu (m³/s)
23/10/23	94,50	397	387
24/10/23	94,34	388	429
25/10/23	94,18	328	369