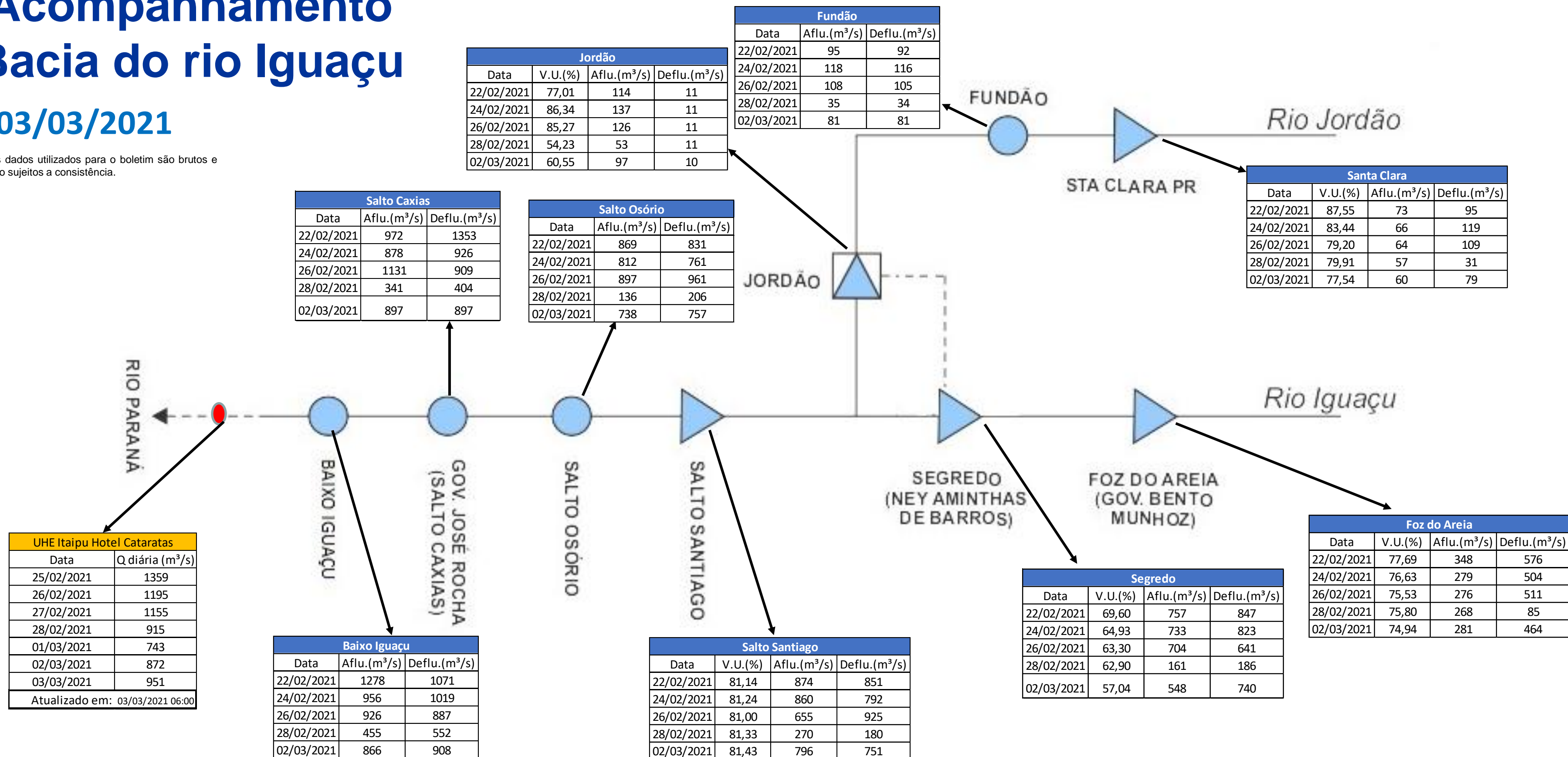


SALA DE SITUAÇÃO

Acompanhamento Bacia do rio Iguaçu

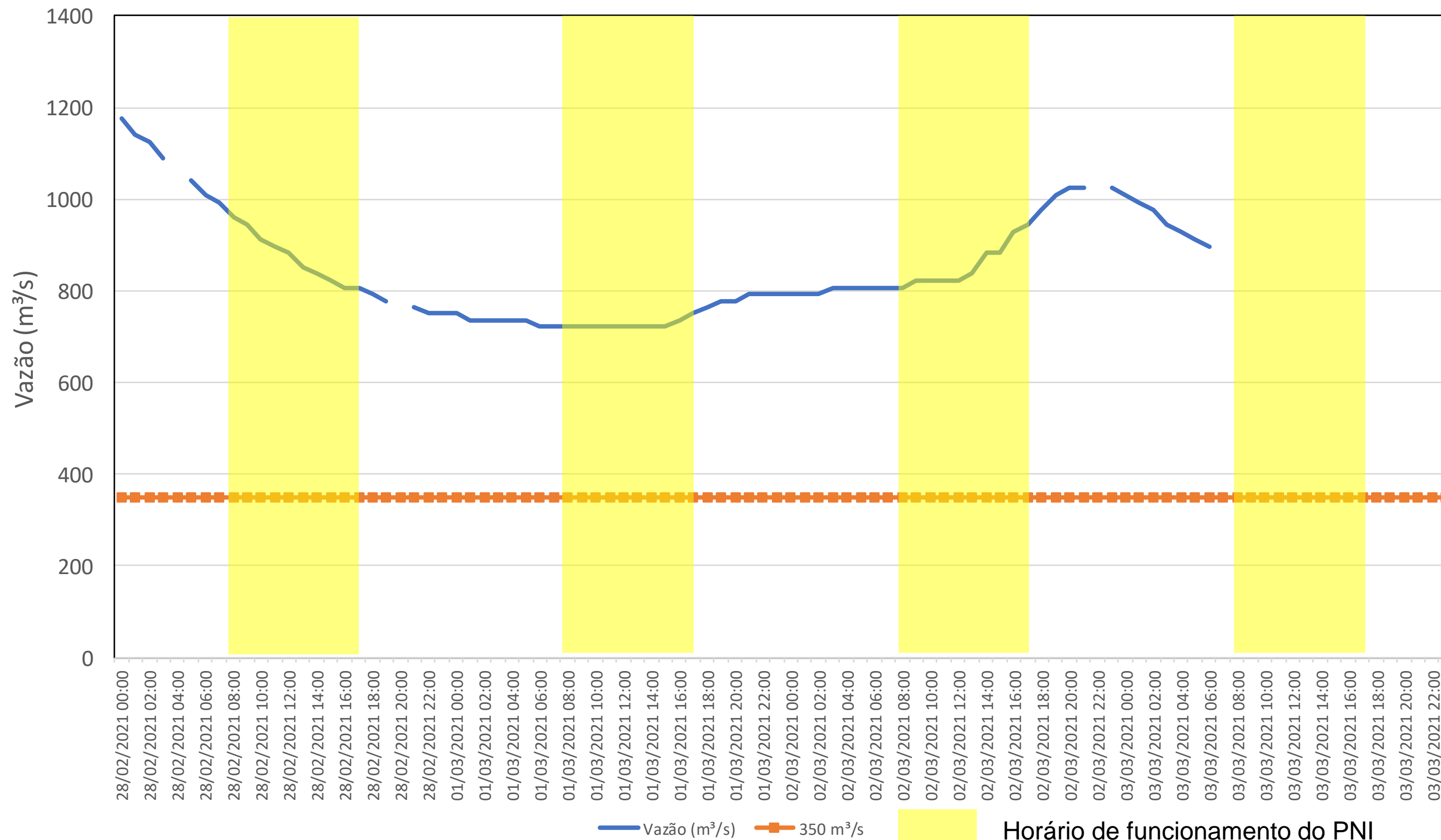
03/03/2021

* Os dados utilizados para o boletim são brutos e estão sujeitos a consistência.



SALA DE SITUAÇÃO

Estação Fluviométrica UHE Itaipu Hotel Cataratas



SALA DE SITUAÇÃO

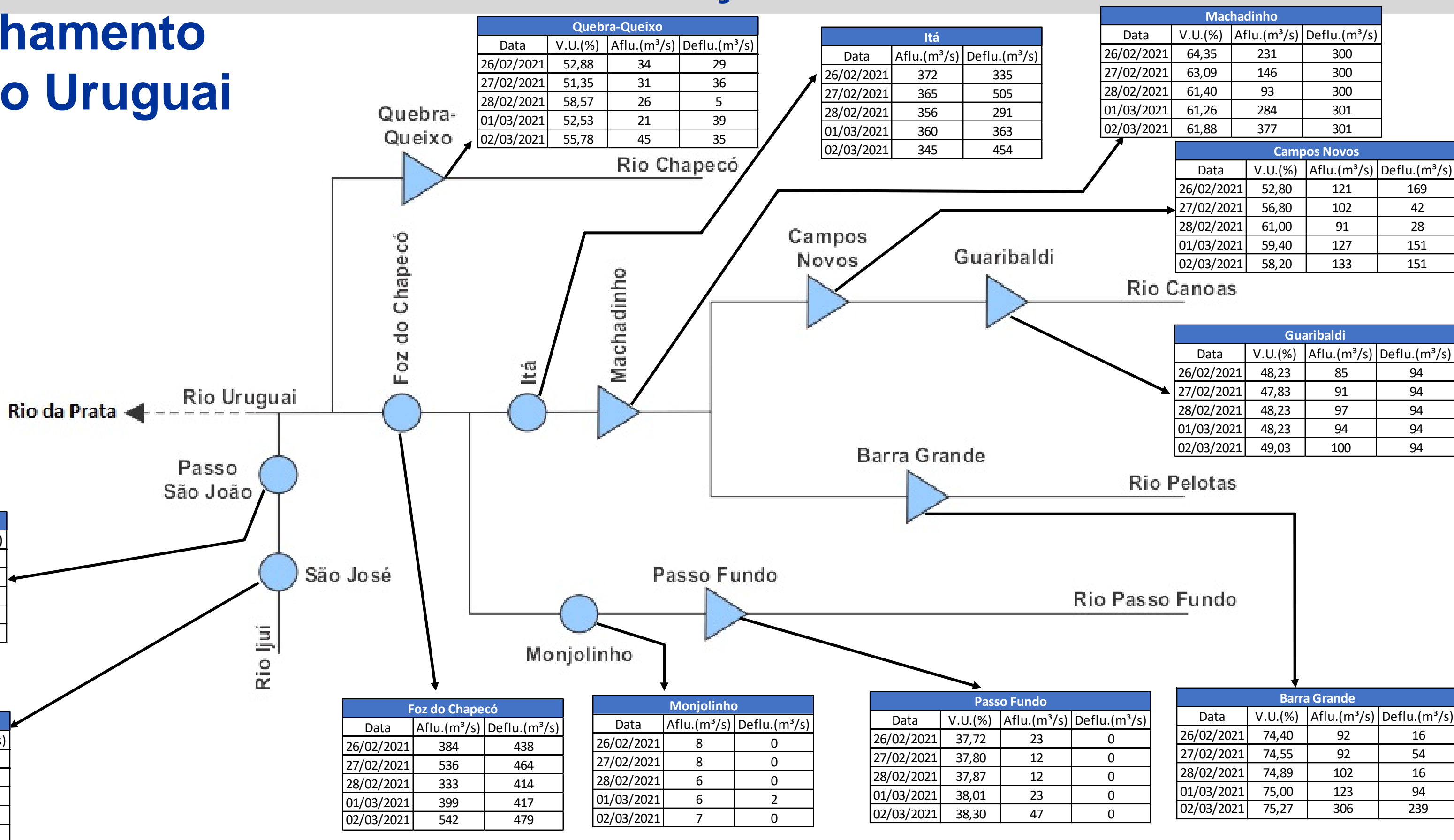
Acompanhamento Bacia do rio Uruguai

03/03/2021

* Os dados utilizados para o boletim são brutos e estão sujeitos a consistência.

Passo São João		
Data	Aflu.(m³/s)	Deflu.(m³/s)
26/02/2021	82	101
27/02/2021	78	93
28/02/2021	78	93
01/03/2021	78	89
02/03/2021	66	89

São José		
Data	Aflu.(m³/s)	Deflu.(m³/s)
26/02/2021	99	78
27/02/2021	83	78
28/02/2021	78	78
01/03/2021	87	71
02/03/2021	70	62



Quebra-Queixo			
Data	V.U.(%)	Aflu.(m³/s)	Deflu.(m³/s)
26/02/2021	52,88	34	29
27/02/2021	51,35	31	36
28/02/2021	58,57	26	5
01/03/2021	52,53	21	39
02/03/2021	55,78	45	35

Itá		
Data	Aflu.(m³/s)	Deflu.(m³/s)
26/02/2021	372	335
27/02/2021	365	505
28/02/2021	356	291
01/03/2021	360	363
02/03/2021	345	454

Machadinho			
Data	V.U.(%)	Aflu.(m³/s)	Deflu.(m³/s)
26/02/2021	64,35	231	300
27/02/2021	63,09	146	300
28/02/2021	61,40	93	300
01/03/2021	61,26	284	301
02/03/2021	61,88	377	301

Campos Novos			
Data	V.U.(%)	Aflu.(m³/s)	Deflu.(m³/s)
26/02/2021	52,80	121	169
27/02/2021	56,80	102	42
28/02/2021	61,00	91	28
01/03/2021	59,40	127	151
02/03/2021	58,20	133	151

Guaribaldi			
Data	V.U.(%)	Aflu.(m³/s)	Deflu.(m³/s)
26/02/2021	48,23	85	94
27/02/2021	47,83	91	94
28/02/2021	48,23	97	94
01/03/2021	48,23	94	94
02/03/2021	49,03	100	94

Foz do Chapecó		
Data	Aflu.(m³/s)	Deflu.(m³/s)
26/02/2021	384	438
27/02/2021	536	464
28/02/2021	333	414
01/03/2021	399	417
02/03/2021	542	479

Monjolinho		
Data	Aflu.(m³/s)	Deflu.(m³/s)
26/02/2021	8	0
27/02/2021	8	0
28/02/2021	6	0
01/03/2021	6	2
02/03/2021	7	0

Passo Fundo			
Data	V.U.(%)	Aflu.(m³/s)	Deflu.(m³/s)
26/02/2021	37,72	23	0
27/02/2021	37,80	12	0
28/02/2021	37,87	12	0
01/03/2021	38,01	23	0
02/03/2021	38,30	47	0

Barra Grande			
Data	V.U.(%)	Aflu.(m³/s)	Deflu.(m³/s)
26/02/2021	74,40	92	16
27/02/2021	74,55	92	54
28/02/2021	74,89	102	16
01/03/2021	75,00	123	94
02/03/2021	75,27	306	239