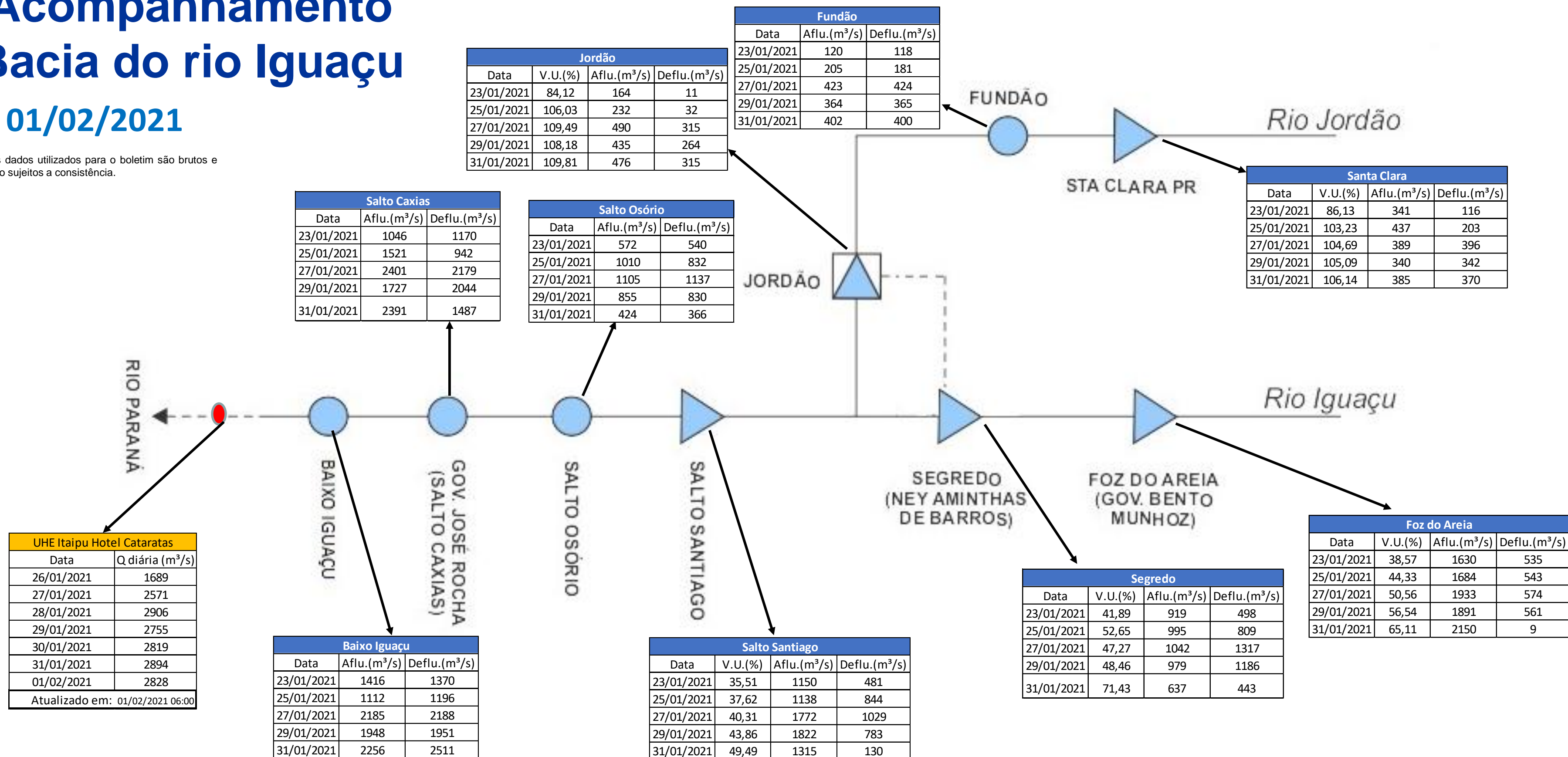


# SALA DE SITUAÇÃO

## Acompanhamento Bacia do rio Iguaçu

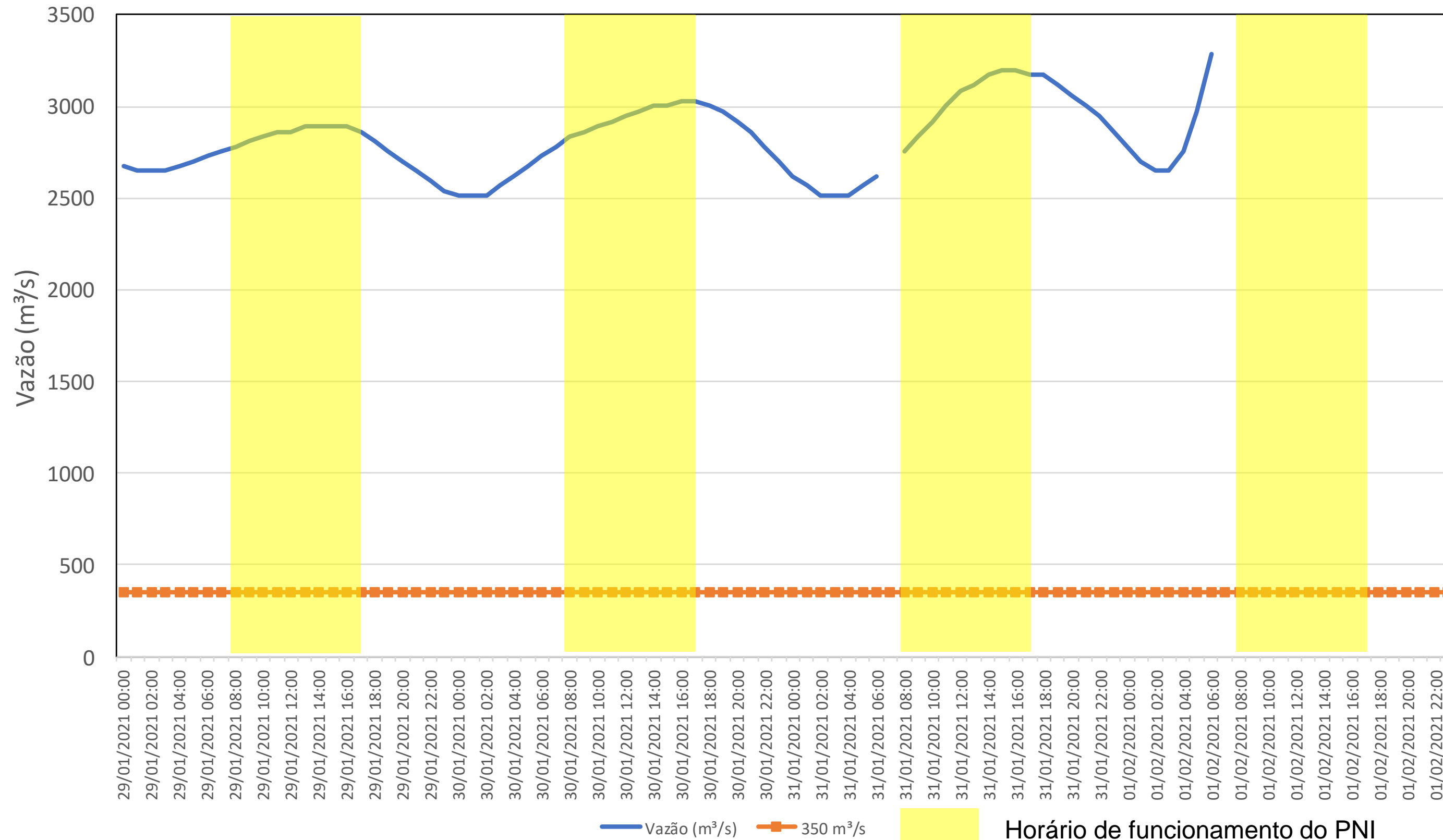
01/02/2021

\* Os dados utilizados para o boletim são brutos e estão sujeitos a consistência.



# SALA DE SITUAÇÃO

## Estação Fluviométrica UHE Itaipu Hotel Cataratas



# SALA DE SITUAÇÃO

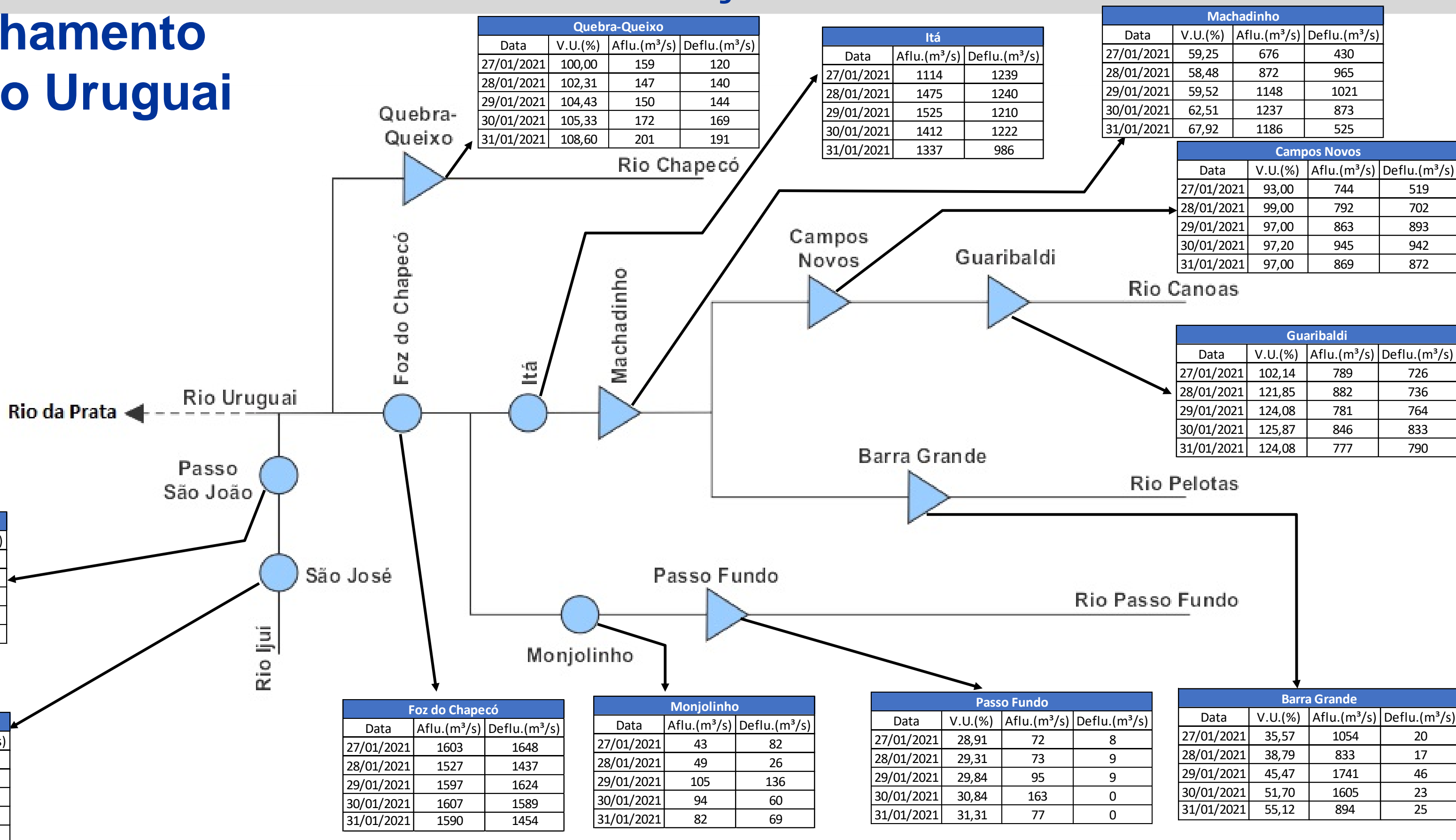
## Acompanhamento Bacia do rio Uruguai

01/02/2021

\* Os dados utilizados para o boletim são brutos e estão sujeitos a consistência.

Passo São João		
Data	Aflu.(m³/s)	Deflu.(m³/s)
27/01/2021	250	225
28/01/2021	317	292
29/01/2021	290	301
30/01/2021	329	323
31/01/2021	353	319

São José		
Data	Aflu.(m³/s)	Deflu.(m³/s)
27/01/2021	117	208
28/01/2021	210	267
29/01/2021	329	266
30/01/2021	384	308
31/01/2021	321	326



Quebra-Queixo			
Data	V.U.(%)	Aflu.(m³/s)	Deflu.(m³/s)
27/01/2021	100,00	159	120
28/01/2021	102,31	147	140
29/01/2021	104,43	150	144
30/01/2021	105,33	172	169
31/01/2021	108,60	201	191

Itá		
Data	Aflu.(m³/s)	Deflu.(m³/s)
27/01/2021	1114	1239
28/01/2021	1475	1240
29/01/2021	1525	1210
30/01/2021	1412	1222
31/01/2021	1337	986

Machadinho			
Data	V.U.(%)	Aflu.(m³/s)	Deflu.(m³/s)
27/01/2021	59,25	676	430
28/01/2021	58,48	872	965
29/01/2021	59,52	1148	1021
30/01/2021	62,51	1237	873
31/01/2021	67,92	1186	525

Campos Novos			
Data	V.U.(%)	Aflu.(m³/s)	Deflu.(m³/s)
27/01/2021	93,00	744	519
28/01/2021	99,00	792	702
29/01/2021	97,00	863	893
30/01/2021	97,20	945	942
31/01/2021	97,00	869	872

Guaribaldi			
Data	V.U.(%)	Aflu.(m³/s)	Deflu.(m³/s)
27/01/2021	102,14	789	726
28/01/2021	121,85	882	736
29/01/2021	124,08	781	764
30/01/2021	125,87	846	833
31/01/2021	124,08	777	790

Foz do Chapecó		
Data	Aflu.(m³/s)	Deflu.(m³/s)
27/01/2021	1603	1648
28/01/2021	1527	1437
29/01/2021	1597	1624
30/01/2021	1607	1589
31/01/2021	1590	1454

Monjolinho		
Data	Aflu.(m³/s)	Deflu.(m³/s)
27/01/2021	43	82
28/01/2021	49	26
29/01/2021	105	136
30/01/2021	94	60
31/01/2021	82	69

Passo Fundo			
Data	V.U.(%)	Aflu.(m³/s)	Deflu.(m³/s)
27/01/2021	28,91	72	8
28/01/2021	29,31	73	9
29/01/2021	29,84	95	9
30/01/2021	30,84	163	0
31/01/2021	31,31	77	0

Barra Grande			
Data	V.U.(%)	Aflu.(m³/s)	Deflu.(m³/s)
27/01/2021	35,57	1054	20
28/01/2021	38,79	833	17
29/01/2021	45,47	1741	46
30/01/2021	51,70	1605	23
31/01/2021	55,12	894	25