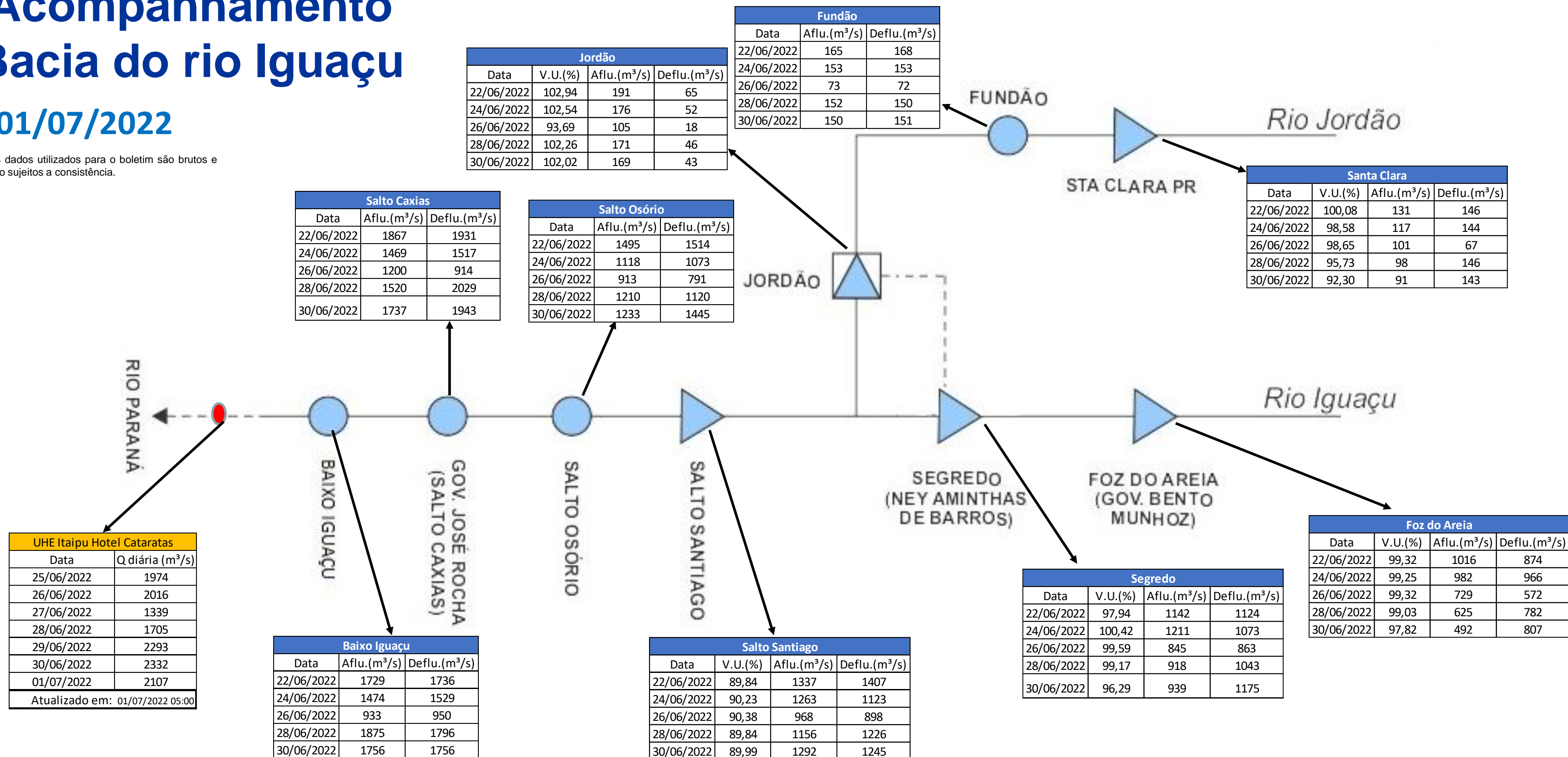


SALA DE SITUAÇÃO

Acompanhamento Bacia do rio Iguaçu

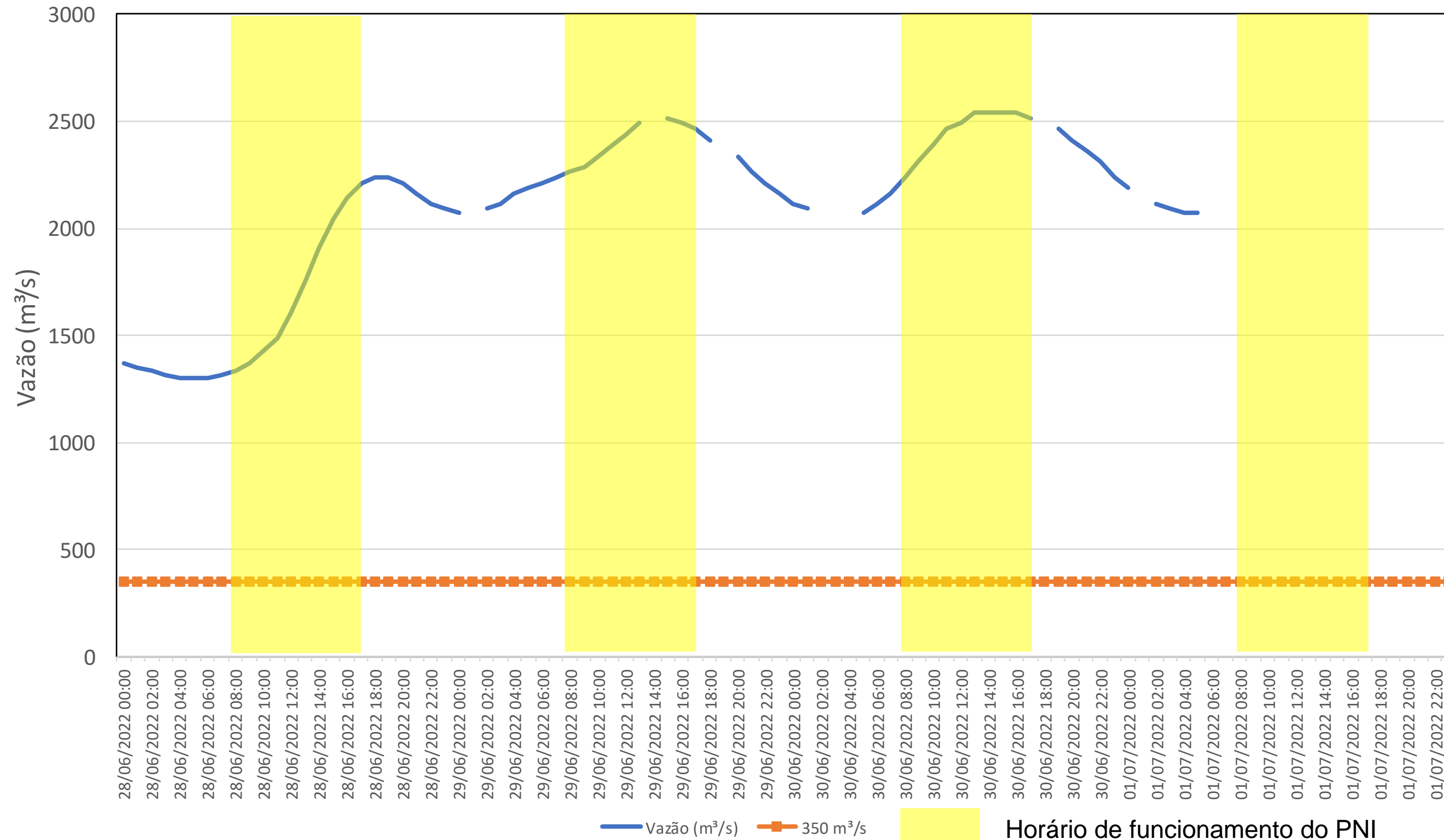
01/07/2022

* Os dados utilizados para o boletim são brutos e estão sujeitos a consistência.



SALA DE SITUAÇÃO

Estação Fluviométrica UHE Itaipu Hotel Cataratas



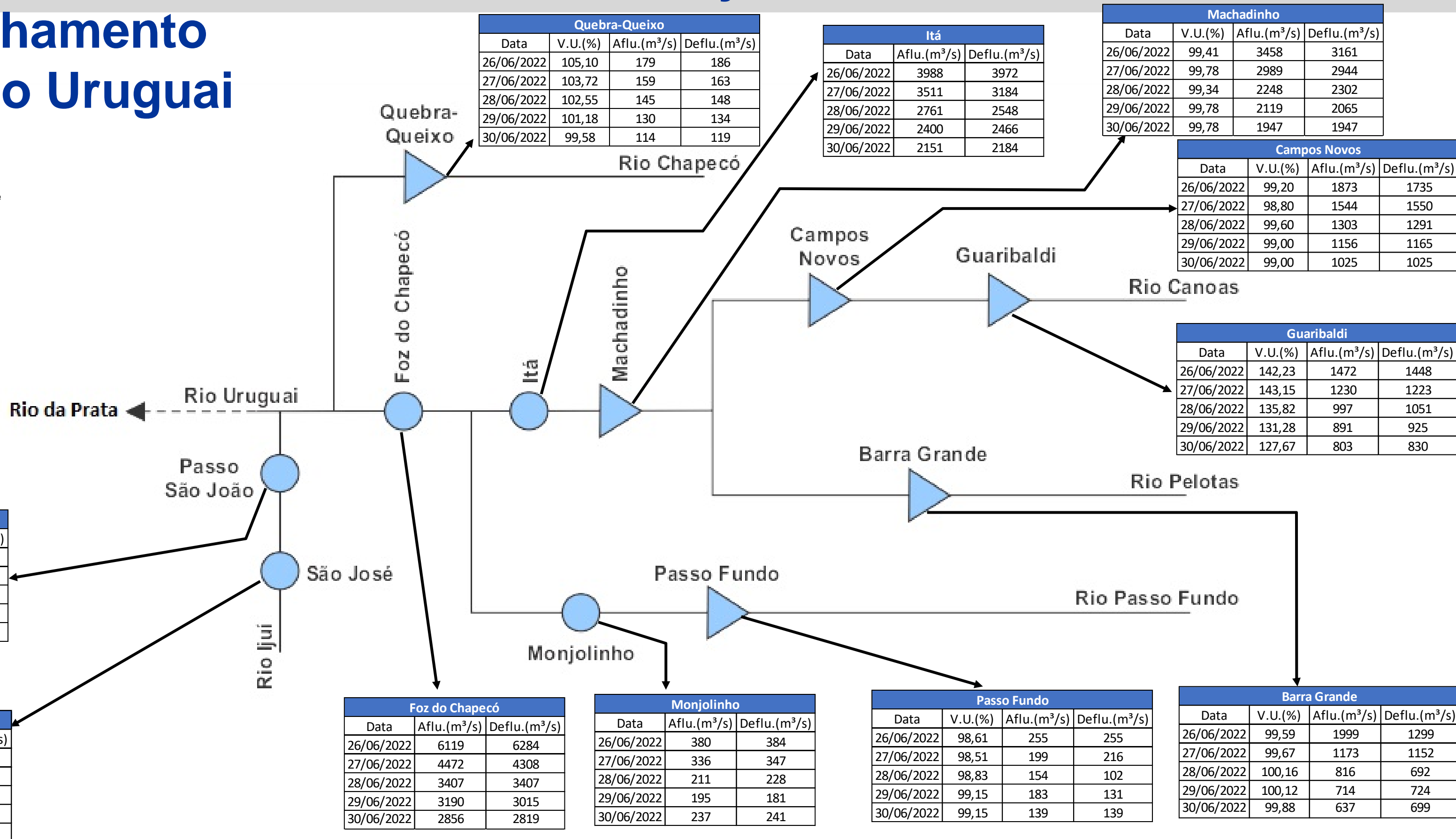
SALA DE SITUAÇÃO

Acompanhamento Bacia do rio Uruguai 01/07/2022

* Os dados utilizados para o boletim são brutos e estão sujeitos a consistência.

Passo São João		
Data	Aflu.(m³/s)	Deflu.(m³/s)
26/06/2022	872	883
27/06/2022	465	452
28/06/2022	481	477
29/06/2022	422	415
30/06/2022	414	418

São José		
Data	Aflu.(m³/s)	Deflu.(m³/s)
26/06/2022	786	812
27/06/2022	593	439
28/06/2022	509	470
29/06/2022	432	411
30/06/2022	393	401



Quebra-Queixo			
Data	V.U.(%)	Aflu.(m³/s)	Deflu.(m³/s)
26/06/2022	105,10	179	186
27/06/2022	103,72	159	163
28/06/2022	102,55	145	148
29/06/2022	101,18	130	134
30/06/2022	99,58	114	119

Itá		
Data	Aflu.(m³/s)	Deflu.(m³/s)
26/06/2022	3988	3972
27/06/2022	3511	3184
28/06/2022	2761	2548
29/06/2022	2400	2466
30/06/2022	2151	2184

Machadinho			
Data	V.U.(%)	Aflu.(m³/s)	Deflu.(m³/s)
26/06/2022	99,41	3458	3161
27/06/2022	99,78	2989	2944
28/06/2022	99,34	2248	2302
29/06/2022	99,78	2119	2065
30/06/2022	99,78	1947	1947

Campos Novos			
Data	V.U.(%)	Aflu.(m³/s)	Deflu.(m³/s)
26/06/2022	99,20	1873	1735
27/06/2022	98,80	1544	1550
28/06/2022	99,60	1303	1291
29/06/2022	99,00	1156	1165
30/06/2022	99,00	1025	1025

Guaribaldi			
Data	V.U.(%)	Aflu.(m³/s)	Deflu.(m³/s)
26/06/2022	142,23	1472	1448
27/06/2022	143,15	1230	1223
28/06/2022	135,82	997	1051
29/06/2022	131,28	891	925
30/06/2022	127,67	803	830

Foz do Chapecó		
Data	Aflu.(m³/s)	Deflu.(m³/s)
26/06/2022	6119	6284
27/06/2022	4472	4308
28/06/2022	3407	3407
29/06/2022	3190	3015
30/06/2022	2856	2819

Monjolinho		
Data	Aflu.(m³/s)	Deflu.(m³/s)
26/06/2022	380	384
27/06/2022	336	347
28/06/2022	211	228
29/06/2022	195	181
30/06/2022	237	241

Passo Fundo			
Data	V.U.(%)	Aflu.(m³/s)	Deflu.(m³/s)
26/06/2022	98,61	255	255
27/06/2022	98,51	199	216
28/06/2022	98,83	154	102
29/06/2022	99,15	183	131
30/06/2022	99,15	139	139

Barra Grande			
Data	V.U.(%)	Aflu.(m³/s)	Deflu.(m³/s)
26/06/2022	99,59	1999	1299
27/06/2022	99,67	1173	1152
28/06/2022	100,16	816	692
29/06/2022	100,12	714	724
30/06/2022	99,88	637	699