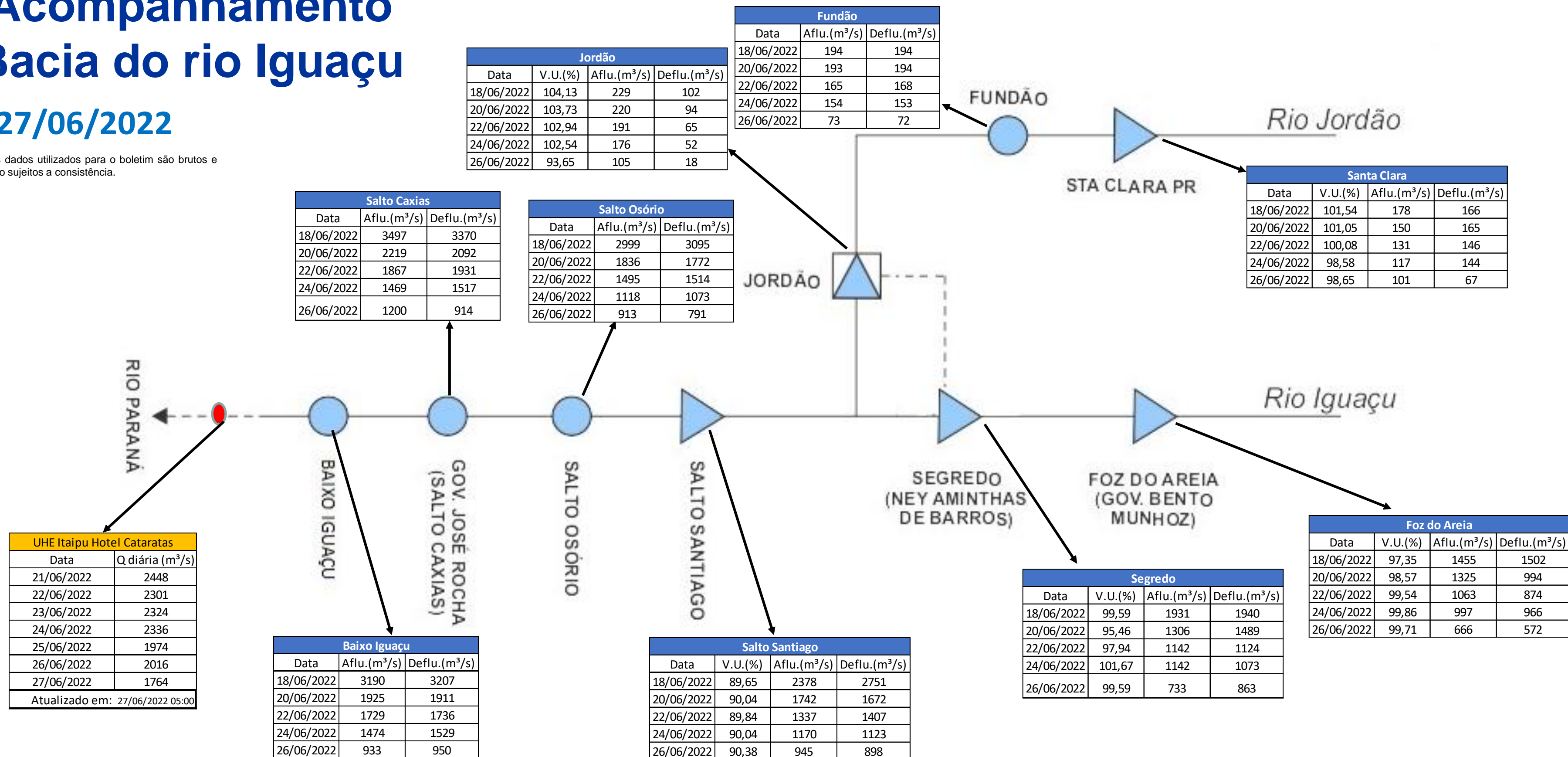


SALA DE SITUAÇÃO

Acompanhamento Bacia do rio Iguaçu

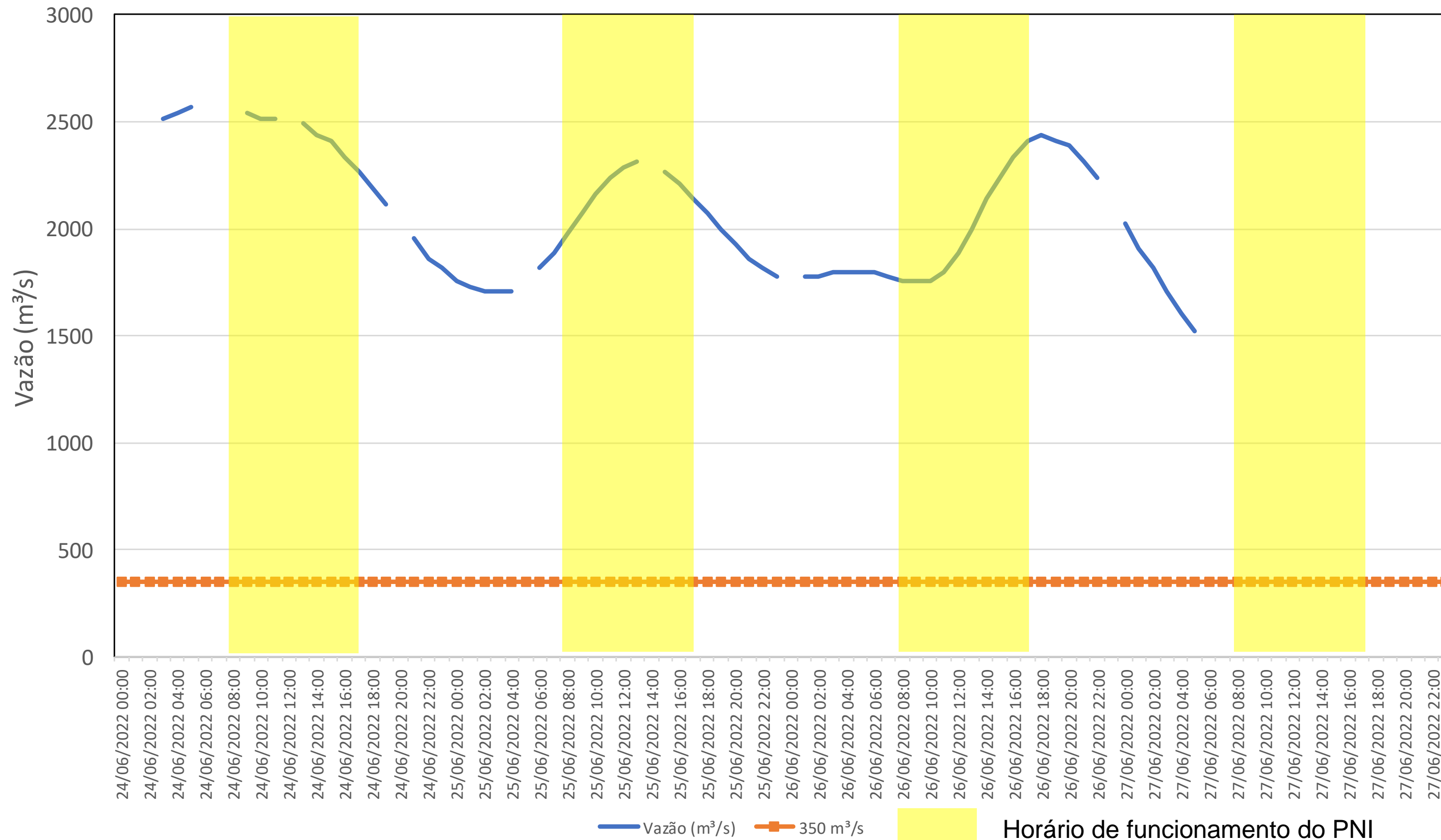
27/06/2022

* Os dados utilizados para o boletim são brutos e estão sujeitos a consistência.



SALA DE SITUAÇÃO

Estação Fluviométrica UHE Itaipu Hotel Cataratas



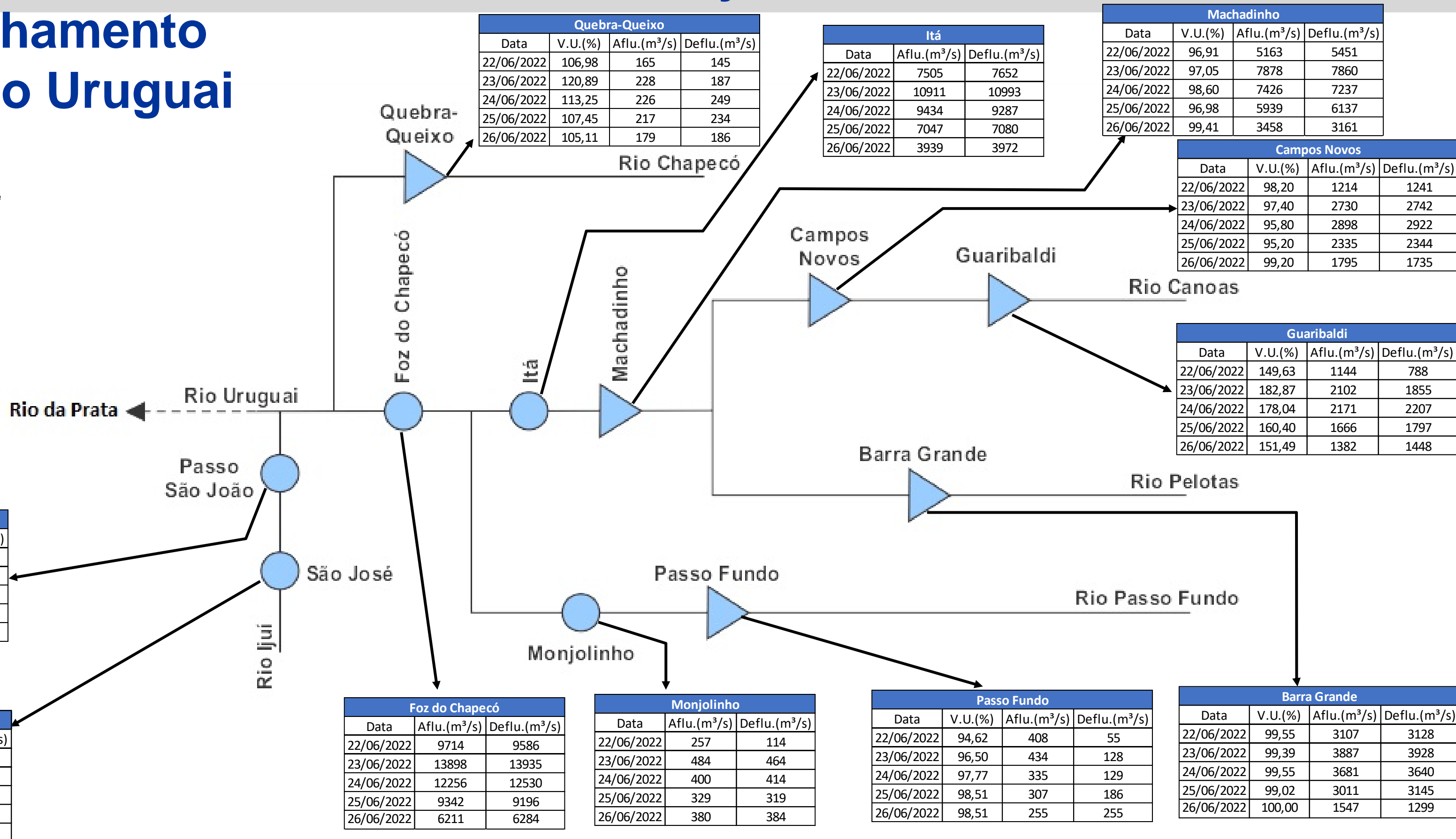
SALA DE SITUAÇÃO

Acompanhamento Bacia do rio Uruguai 27/06/2022

* Os dados utilizados para o boletim são brutos e estão sujeitos a consistência.

Passo São João		
Data	Aflu.(m³/s)	Deflu.(m³/s)
22/06/2022	848	837
23/06/2022	1078	1074
24/06/2022	1104	1113
25/06/2022	1088	1086
26/06/2022	872	883

São José		
Data	Aflu.(m³/s)	Deflu.(m³/s)
22/06/2022	760	807
23/06/2022	970	1072
24/06/2022	1085	1101
25/06/2022	1108	1111
26/06/2022	877	812



Quebra-Queixo			
Data	V.U.(%)	Aflu.(m³/s)	Deflu.(m³/s)
22/06/2022	106,98	165	145
23/06/2022	120,89	228	187
24/06/2022	113,25	226	249
25/06/2022	107,45	217	234
26/06/2022	105,11	179	186

Itá		
Data	Aflu.(m³/s)	Deflu.(m³/s)
22/06/2022	7505	7652
23/06/2022	10911	10993
24/06/2022	9434	9287
25/06/2022	7047	7080
26/06/2022	3939	3972

Machadinho			
Data	V.U.(%)	Aflu.(m³/s)	Deflu.(m³/s)
22/06/2022	96,91	5163	5451
23/06/2022	97,05	7878	7860
24/06/2022	98,60	7426	7237
25/06/2022	96,98	5939	6137
26/06/2022	99,41	3458	3161

Campos Novos			
Data	V.U.(%)	Aflu.(m³/s)	Deflu.(m³/s)
22/06/2022	98,20	1214	1241
23/06/2022	97,40	2730	2742
24/06/2022	95,80	2898	2922
25/06/2022	95,20	2335	2344
26/06/2022	99,20	1795	1735

Guaribaldi			
Data	V.U.(%)	Aflu.(m³/s)	Deflu.(m³/s)
22/06/2022	149,63	1144	788
23/06/2022	182,87	2102	1855
24/06/2022	178,04	2171	2207
25/06/2022	160,40	1666	1797
26/06/2022	151,49	1382	1448

Foz do Chapecó		
Data	Aflu.(m³/s)	Deflu.(m³/s)
22/06/2022	9714	9586
23/06/2022	13898	13935
24/06/2022	12256	12530
25/06/2022	9342	9196
26/06/2022	6211	6284

Monjolinho		
Data	Aflu.(m³/s)	Deflu.(m³/s)
22/06/2022	257	114
23/06/2022	484	464
24/06/2022	400	414
25/06/2022	329	319
26/06/2022	380	384

Passo Fundo			
Data	V.U.(%)	Aflu.(m³/s)	Deflu.(m³/s)
22/06/2022	94,62	408	55
23/06/2022	96,50	434	128
24/06/2022	97,77	335	129
25/06/2022	98,51	307	186
26/06/2022	98,51	255	255

Barra Grande			
Data	V.U.(%)	Aflu.(m³/s)	Deflu.(m³/s)
22/06/2022	99,55	3107	3128
23/06/2022	99,39	3887	3928
24/06/2022	99,55	3681	3640
25/06/2022	99,02	3011	3145
26/06/2022	100,00	1547	1299