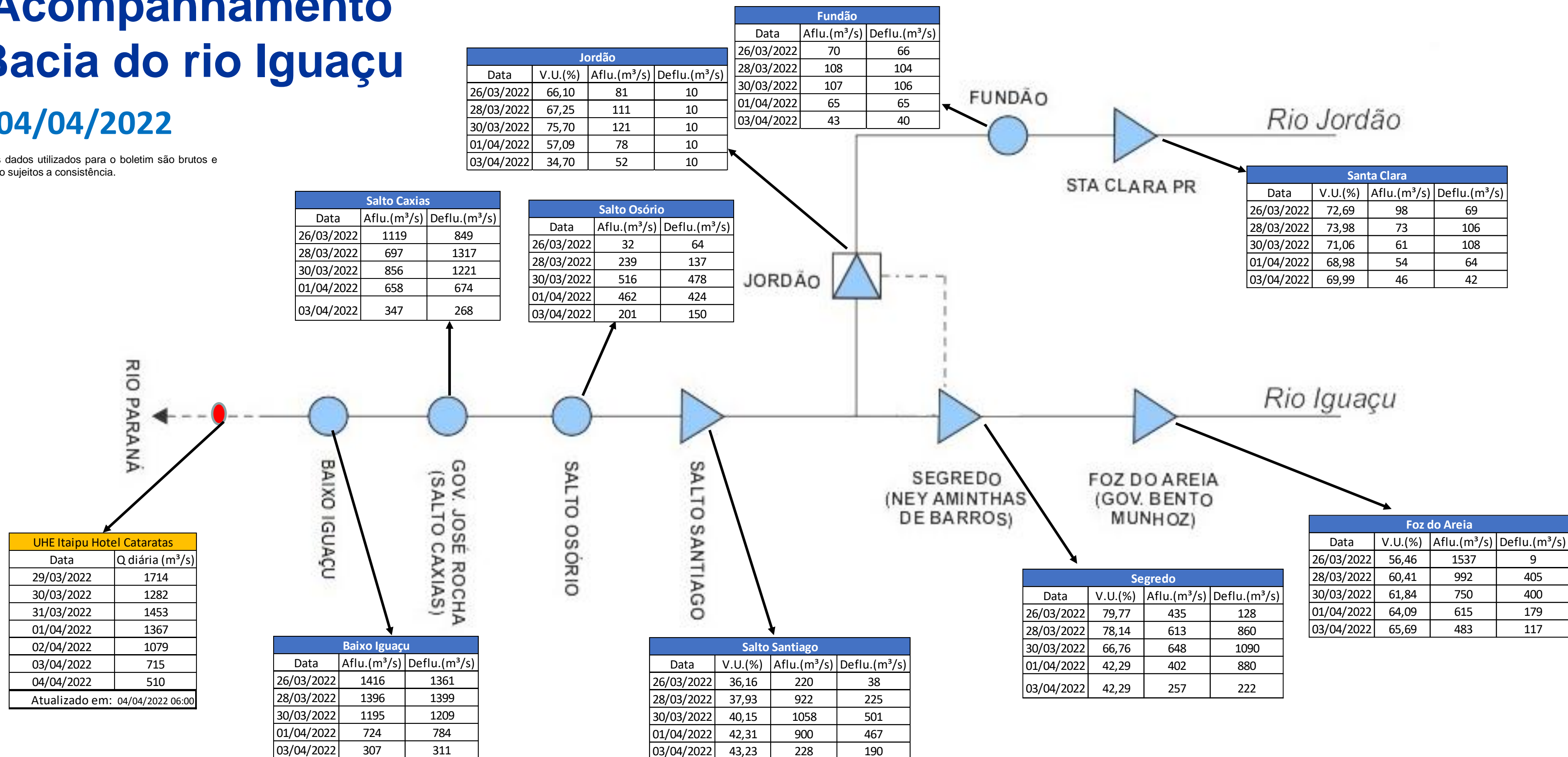


# SALA DE SITUAÇÃO

## Acompanhamento Bacia do rio Iguaçu

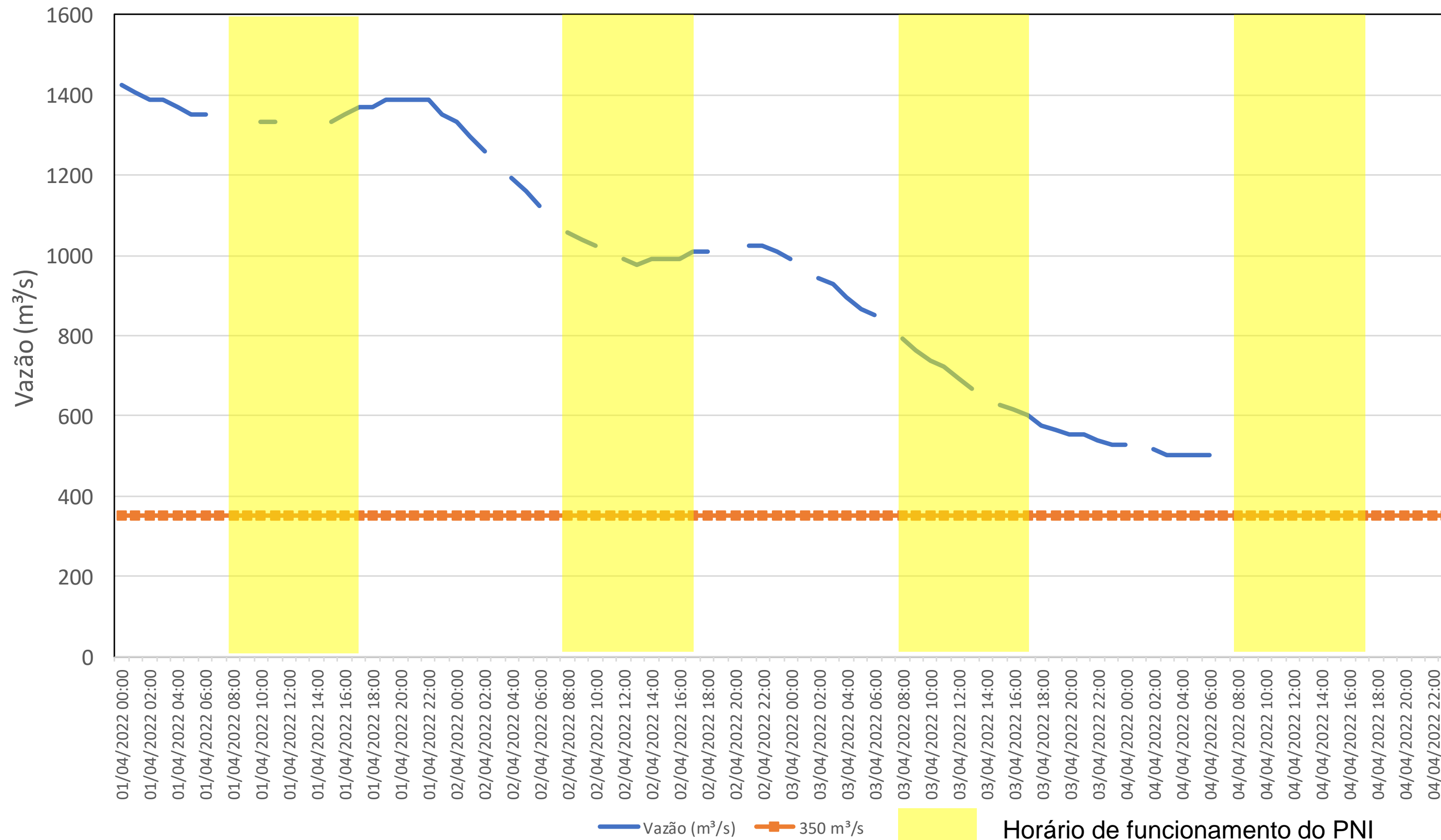
04/04/2022

\* Os dados utilizados para o boletim são brutos e estão sujeitos a consistência.



# SALA DE SITUAÇÃO

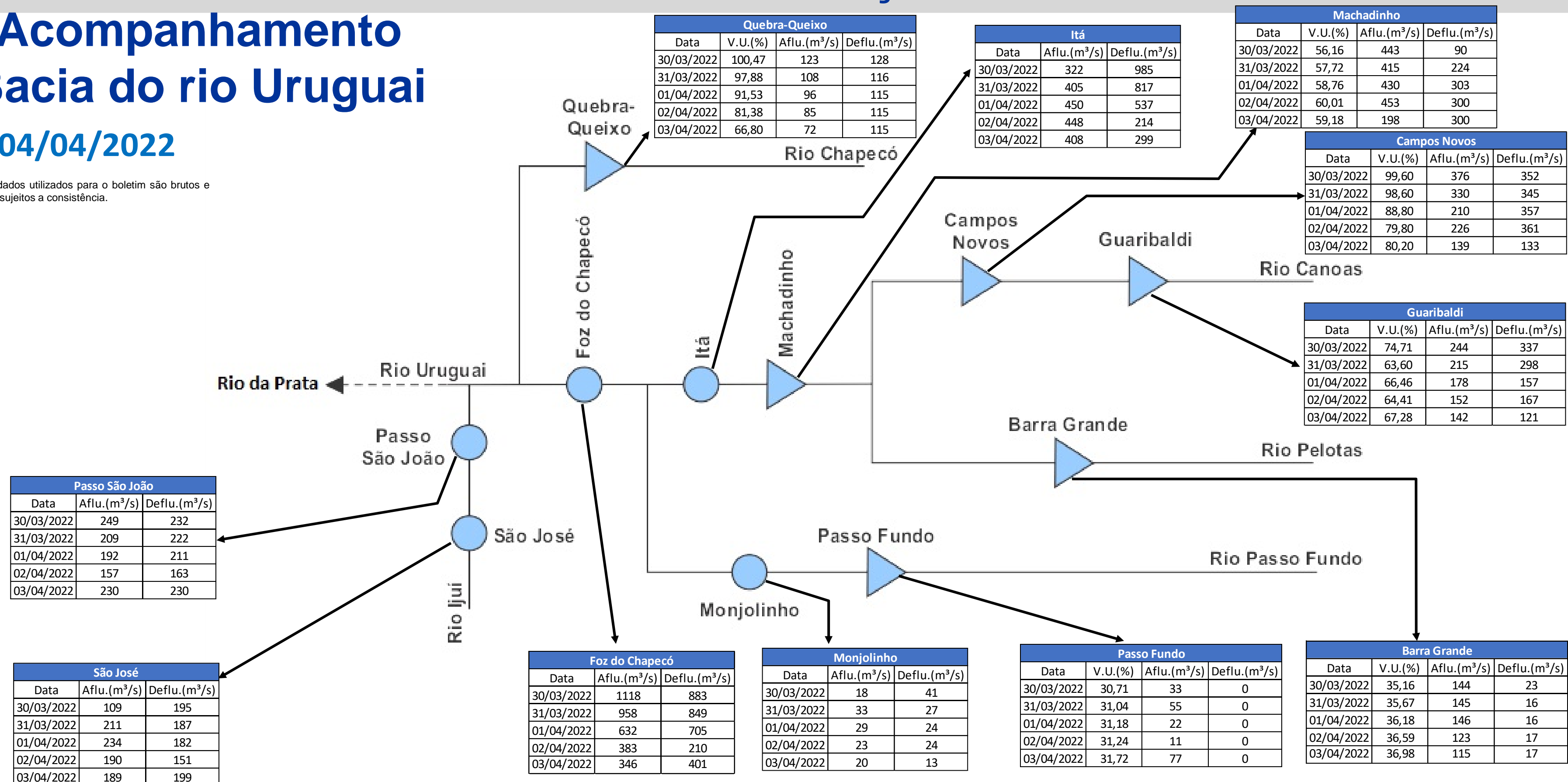
## Estação Fluviométrica UHE Itaipu Hotel Cataratas



# SALA DE SITUAÇÃO

## Acompanhamento Bacia do rio Uruguai 04/04/2022

\* Os dados utilizados para o boletim são brutos e estão sujeitos a consistência.



Quebra-Queixo			
Data	V.U.(%)	Aflu.(m³/s)	Deflu.(m³/s)
30/03/2022	100,47	123	128
31/03/2022	97,88	108	116
01/04/2022	91,53	96	115
02/04/2022	81,38	85	115
03/04/2022	66,80	72	115

Itá		
Data	Aflu.(m³/s)	Deflu.(m³/s)
30/03/2022	322	985
31/03/2022	405	817
01/04/2022	450	537
02/04/2022	448	214
03/04/2022	408	299

Machadinho			
Data	V.U.(%)	Aflu.(m³/s)	Deflu.(m³/s)
30/03/2022	56,16	443	90
31/03/2022	57,72	415	224
01/04/2022	58,76	430	303
02/04/2022	60,01	453	300
03/04/2022	59,18	198	300

Campos Novos			
Data	V.U.(%)	Aflu.(m³/s)	Deflu.(m³/s)
30/03/2022	99,60	376	352
31/03/2022	98,60	330	345
01/04/2022	88,80	210	357
02/04/2022	79,80	226	361
03/04/2022	80,20	139	133

Guaribaldi			
Data	V.U.(%)	Aflu.(m³/s)	Deflu.(m³/s)
30/03/2022	74,71	244	337
31/03/2022	63,60	215	298
01/04/2022	66,46	178	157
02/04/2022	64,41	152	167
03/04/2022	67,28	142	121

Passo São João		
Data	Aflu.(m³/s)	Deflu.(m³/s)
30/03/2022	249	232
31/03/2022	209	222
01/04/2022	192	211
02/04/2022	157	163
03/04/2022	230	230

São José		
Data	Aflu.(m³/s)	Deflu.(m³/s)
30/03/2022	109	195
31/03/2022	211	187
01/04/2022	234	182
02/04/2022	190	151
03/04/2022	189	199

Foz do Chapecó		
Data	Aflu.(m³/s)	Deflu.(m³/s)
30/03/2022	1118	883
31/03/2022	958	849
01/04/2022	632	705
02/04/2022	383	210
03/04/2022	346	401

Monjolinho		
Data	Aflu.(m³/s)	Deflu.(m³/s)
30/03/2022	18	41
31/03/2022	33	27
01/04/2022	29	24
02/04/2022	23	24
03/04/2022	20	13

Passo Fundo			
Data	V.U.(%)	Aflu.(m³/s)	Deflu.(m³/s)
30/03/2022	30,71	33	0
31/03/2022	31,04	55	0
01/04/2022	31,18	22	0
02/04/2022	31,24	11	0
03/04/2022	31,72	77	0

Barra Grande			
Data	V.U.(%)	Aflu.(m³/s)	Deflu.(m³/s)
30/03/2022	35,16	144	23
31/03/2022	35,67	145	16
01/04/2022	36,18	146	16
02/04/2022	36,59	123	17
03/04/2022	36,98	115	17