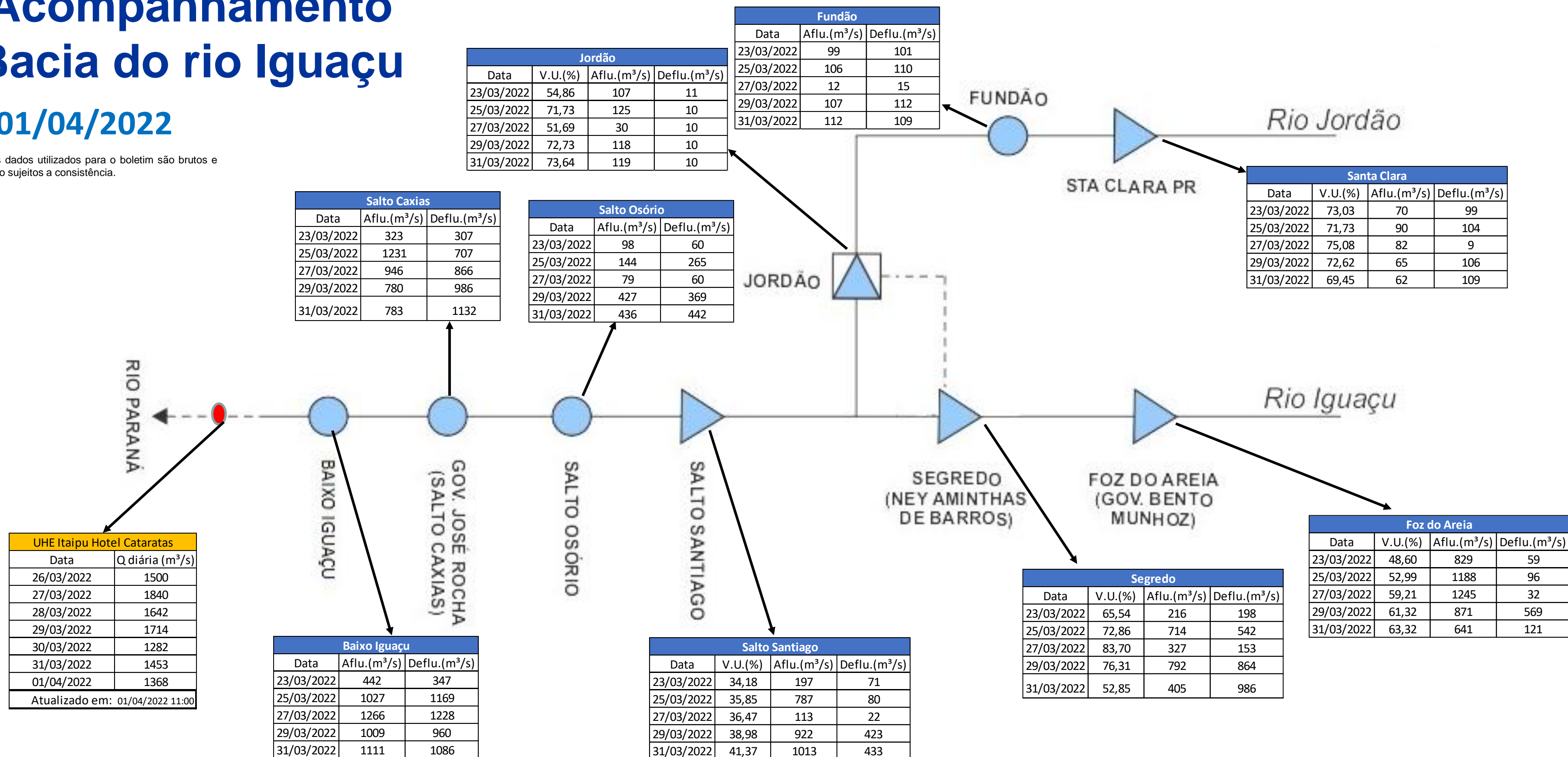


# SALA DE SITUAÇÃO

## Acompanhamento Bacia do rio Iguaçu

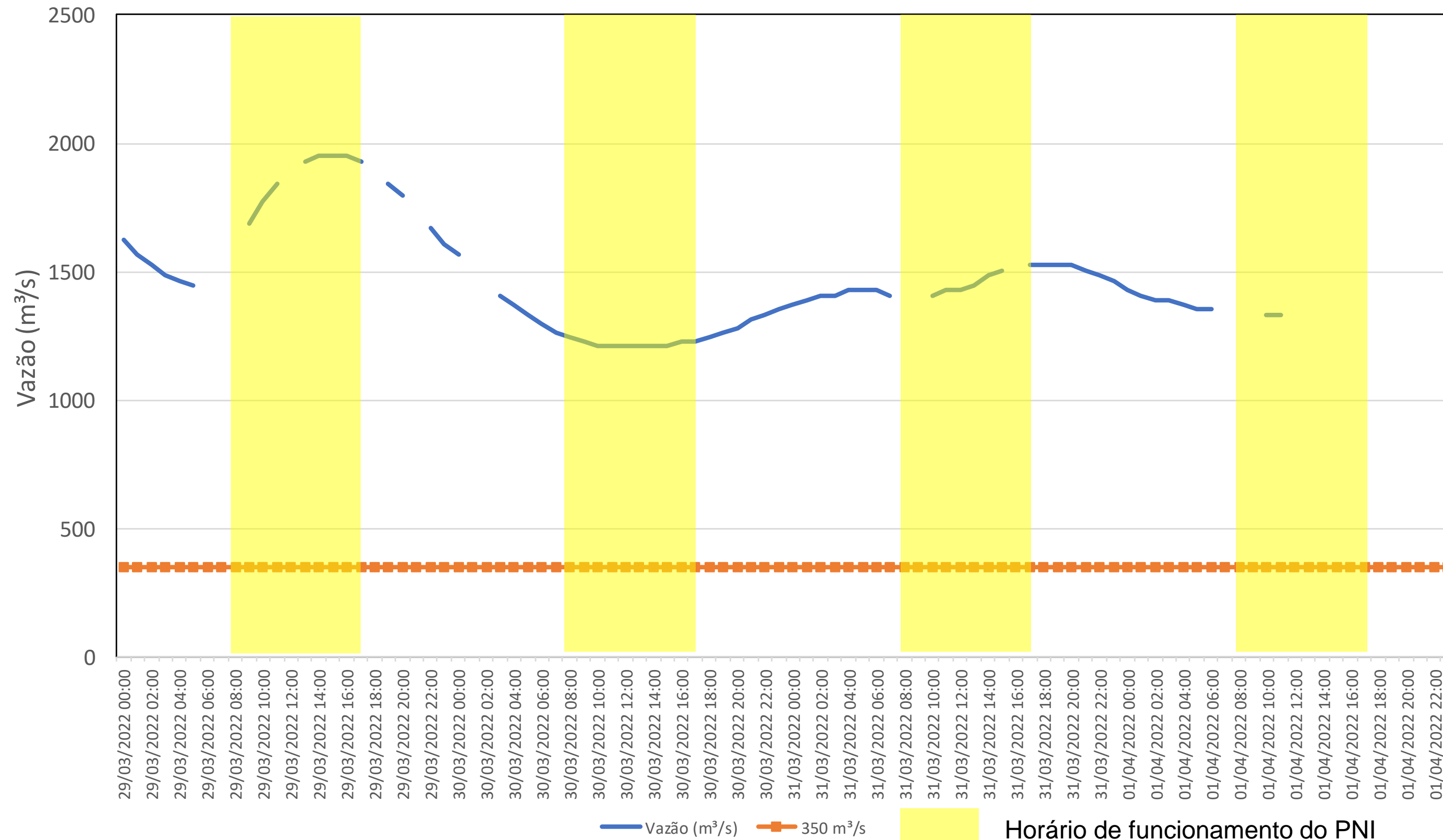
01/04/2022

\* Os dados utilizados para o boletim são brutos e estão sujeitos a consistência.



# SALA DE SITUAÇÃO

## Estação Fluviométrica UHE Itaipu Hotel Cataratas



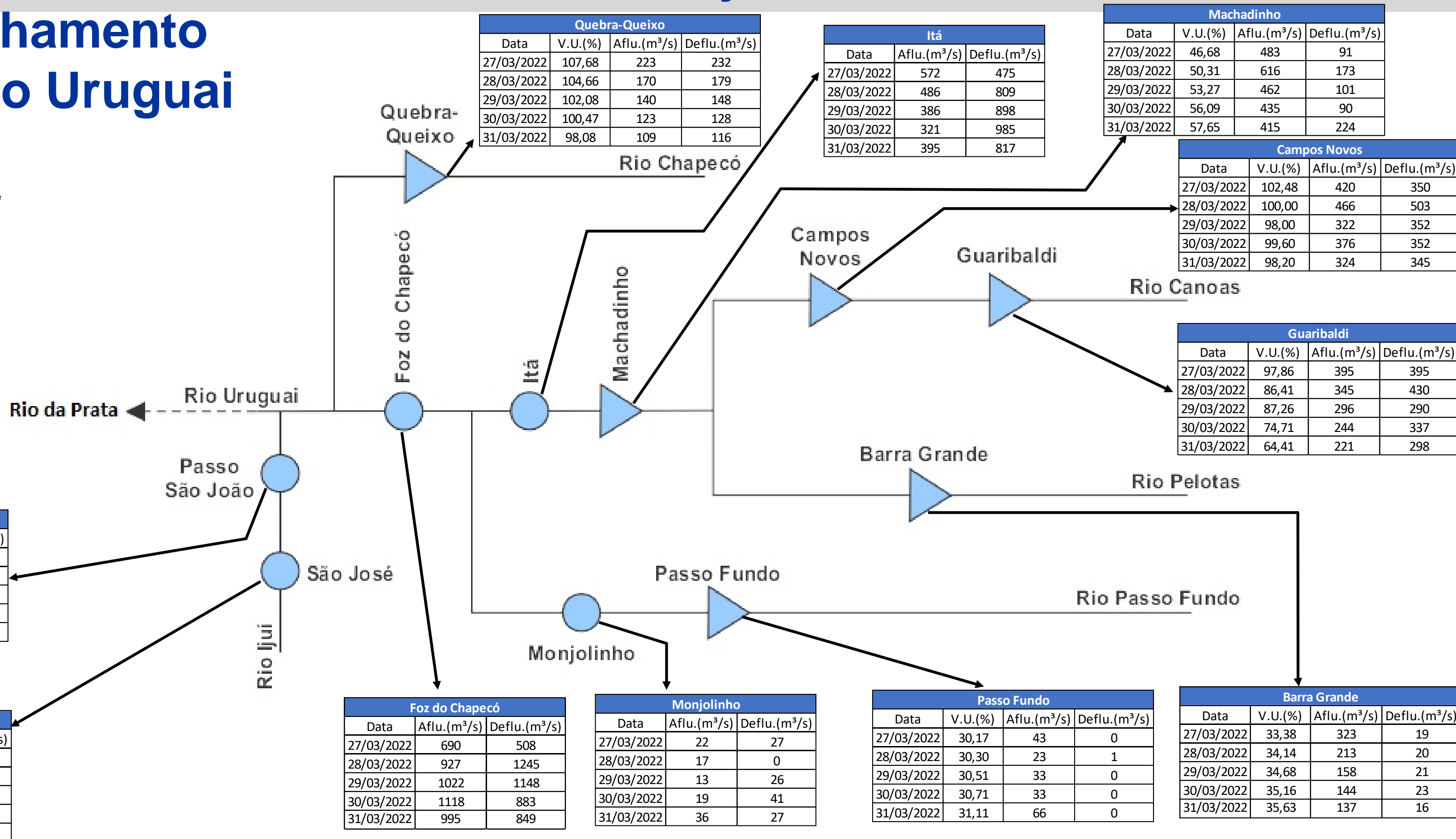
# SALA DE SITUAÇÃO

## Acompanhamento Bacia do rio Uruguai 01/04/2022

\* Os dados utilizados para o boletim são brutos e estão sujeitos a consistência.

Passo São João		
Data	Aflu.(m³/s)	Deflu.(m³/s)
27/03/2022	272	306
28/03/2022	290	262
29/03/2022	194	243
30/03/2022	249	232
31/03/2022	214	222

São José		
Data	Aflu.(m³/s)	Deflu.(m³/s)
27/03/2022	420	263
28/03/2022	194	233
29/03/2022	140	179
30/03/2022	200	195
31/03/2022	187	187



Quebra-Queixo			
Data	V.U.(%)	Aflu.(m³/s)	Deflu.(m³/s)
27/03/2022	107,68	223	232
28/03/2022	104,66	170	179
29/03/2022	102,08	140	148
30/03/2022	100,47	123	128
31/03/2022	98,08	109	116

Itá		
Data	Aflu.(m³/s)	Deflu.(m³/s)
27/03/2022	572	475
28/03/2022	486	809
29/03/2022	386	898
30/03/2022	321	985
31/03/2022	395	817

Machadinho			
Data	V.U.(%)	Aflu.(m³/s)	Deflu.(m³/s)
27/03/2022	46,68	483	91
28/03/2022	50,31	616	173
29/03/2022	53,27	462	101
30/03/2022	56,09	435	90
31/03/2022	57,65	415	224

Campos Novos			
Data	V.U.(%)	Aflu.(m³/s)	Deflu.(m³/s)
27/03/2022	102,48	420	350
28/03/2022	100,00	466	503
29/03/2022	98,00	322	352
30/03/2022	99,60	376	352
31/03/2022	98,20	324	345

Guaribaldi			
Data	V.U.(%)	Aflu.(m³/s)	Deflu.(m³/s)
27/03/2022	97,86	395	395
28/03/2022	86,41	345	430
29/03/2022	87,26	296	290
30/03/2022	74,71	244	337
31/03/2022	64,41	221	298

Foz do Chapecó		
Data	Aflu.(m³/s)	Deflu.(m³/s)
27/03/2022	690	508
28/03/2022	927	1245
29/03/2022	1022	1148
30/03/2022	1118	883
31/03/2022	995	849

Monjolinho		
Data	Aflu.(m³/s)	Deflu.(m³/s)
27/03/2022	22	27
28/03/2022	17	0
29/03/2022	13	26
30/03/2022	19	41
31/03/2022	36	27

Passo Fundo			
Data	V.U.(%)	Aflu.(m³/s)	Deflu.(m³/s)
27/03/2022	30,17	43	0
28/03/2022	30,30	23	1
29/03/2022	30,51	33	0
30/03/2022	30,71	33	0
31/03/2022	31,11	66	0

Barra Grande			
Data	V.U.(%)	Aflu.(m³/s)	Deflu.(m³/s)
27/03/2022	33,38	323	19
28/03/2022	34,14	213	20
29/03/2022	34,68	158	21
30/03/2022	35,16	144	23
31/03/2022	35,63	137	16