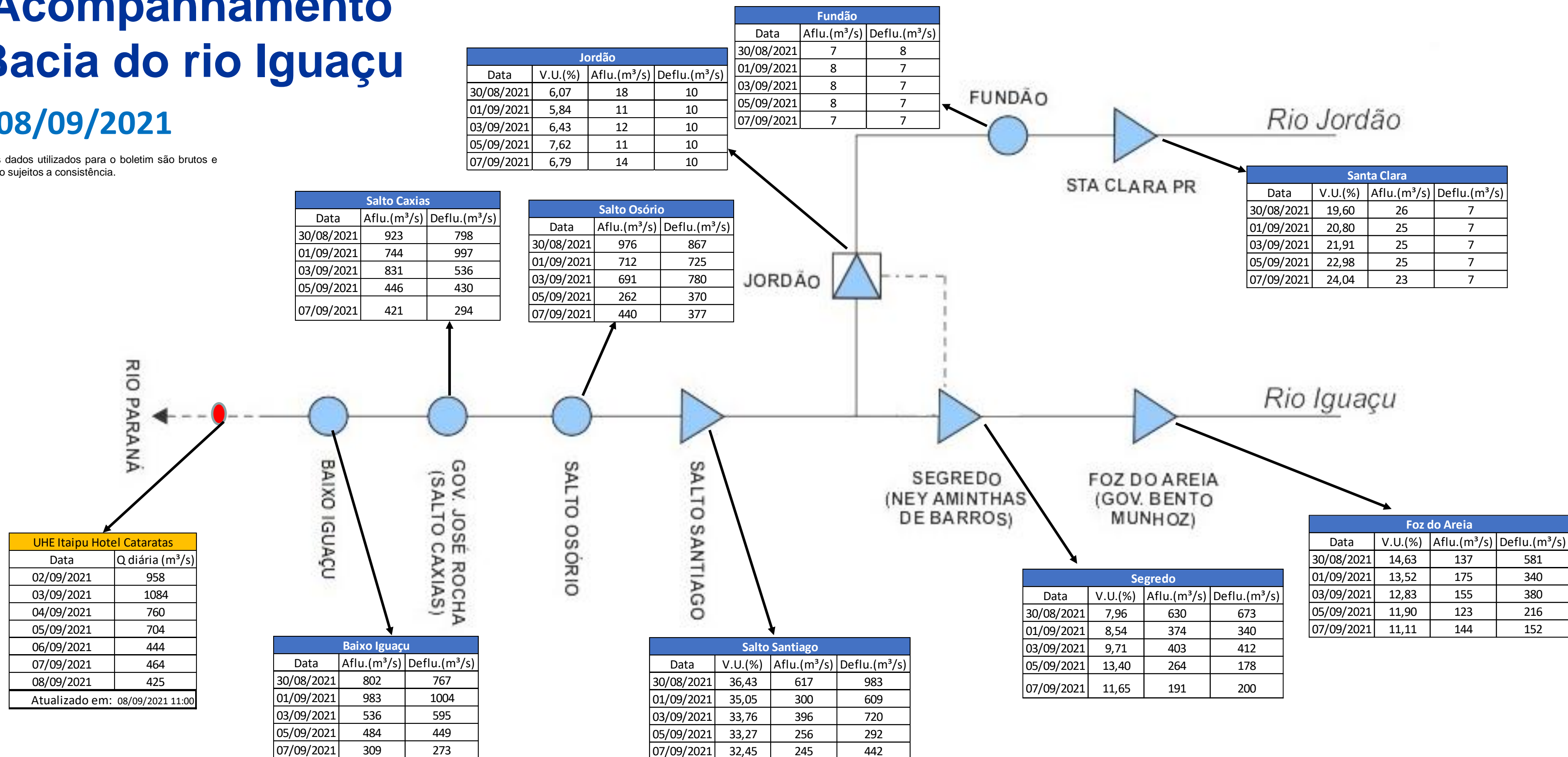


SALA DE SITUAÇÃO

Acompanhamento Bacia do rio Iguaçu

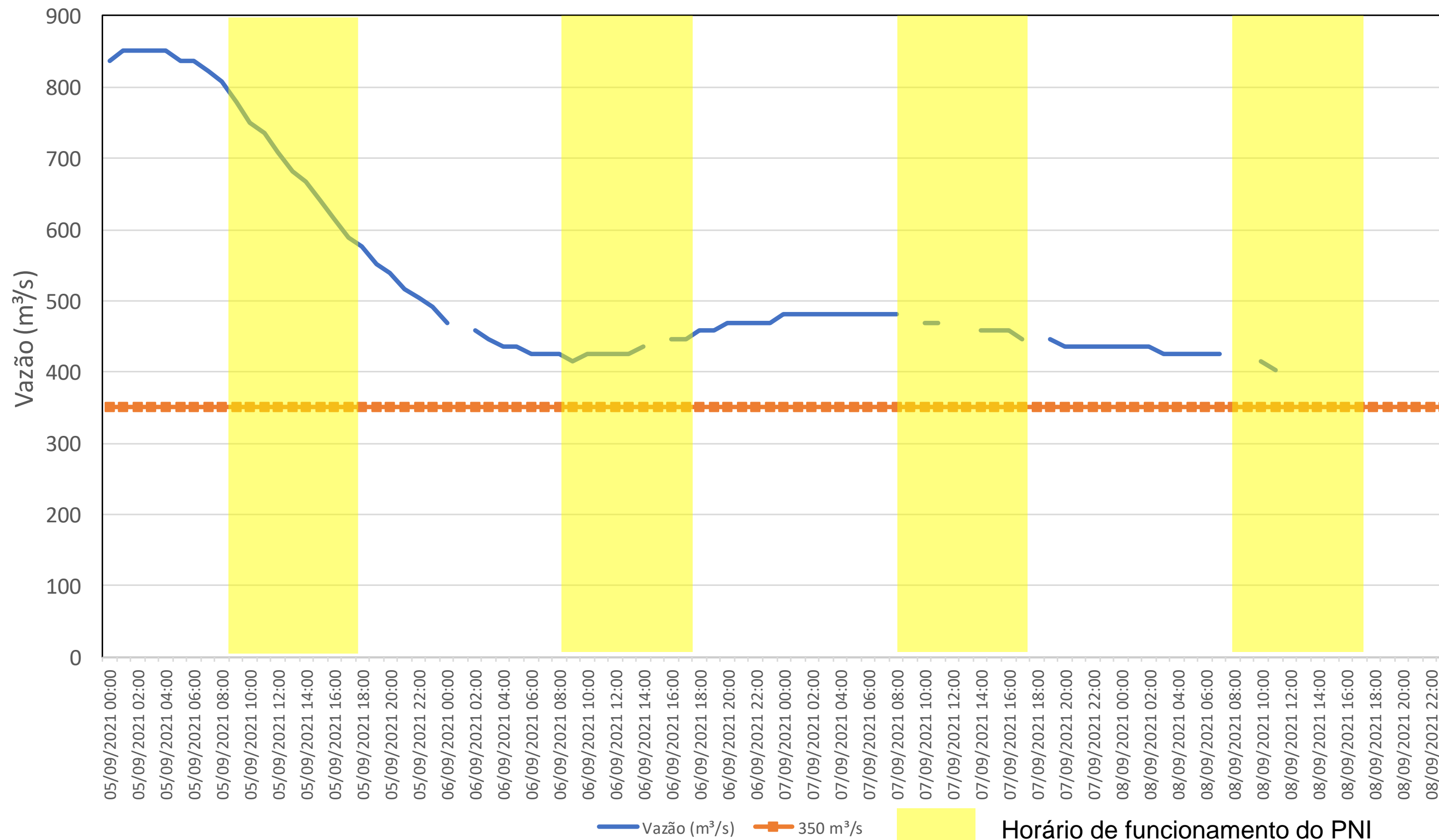
08/09/2021

* Os dados utilizados para o boletim são brutos e estão sujeitos a consistência.



SALA DE SITUAÇÃO

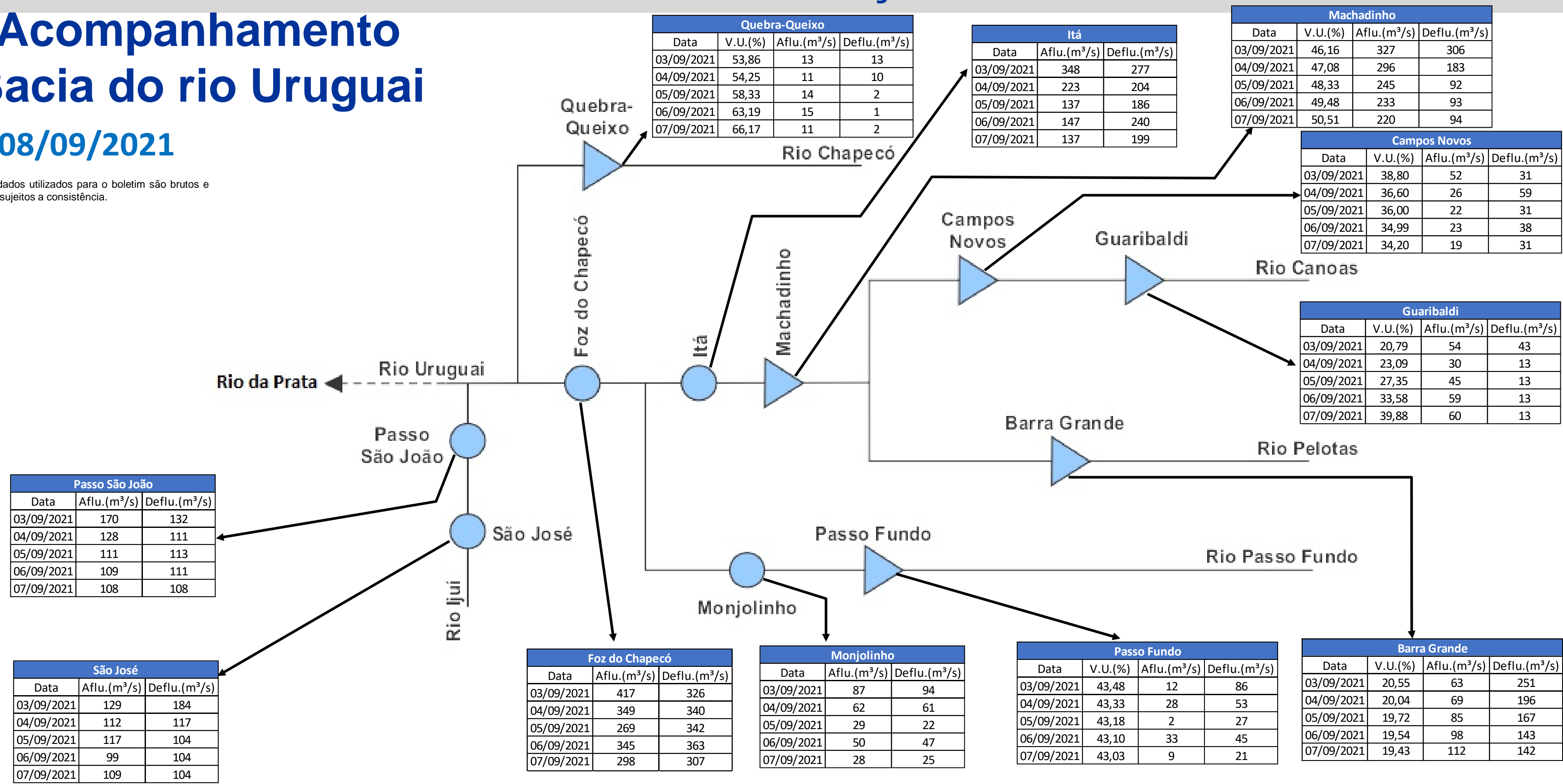
Estação Fluviométrica UHE Itaipu Hotel Cataratas



SALA DE SITUAÇÃO

Acompanhamento Bacia do rio Uruguai 08/09/2021

* Os dados utilizados para o boletim são brutos e estão sujeitos a consistência.



Quebra-Queixo			
Data	V.U.(%)	Aflu.(m³/s)	Deflu.(m³/s)
03/09/2021	53,86	13	13
04/09/2021	54,25	11	10
05/09/2021	58,33	14	2
06/09/2021	63,19	15	1
07/09/2021	66,17	11	2

Itá		
Data	Aflu.(m³/s)	Deflu.(m³/s)
03/09/2021	348	277
04/09/2021	223	204
05/09/2021	137	186
06/09/2021	147	240
07/09/2021	137	199

Machadinho			
Data	V.U.(%)	Aflu.(m³/s)	Deflu.(m³/s)
03/09/2021	46,16	327	306
04/09/2021	47,08	296	183
05/09/2021	48,33	245	92
06/09/2021	49,48	233	93
07/09/2021	50,51	220	94

Campos Novos			
Data	V.U.(%)	Aflu.(m³/s)	Deflu.(m³/s)
03/09/2021	38,80	52	31
04/09/2021	36,60	26	59
05/09/2021	36,00	22	31
06/09/2021	34,99	23	38
07/09/2021	34,20	19	31

Guaribaldi			
Data	V.U.(%)	Aflu.(m³/s)	Deflu.(m³/s)
03/09/2021	20,79	54	43
04/09/2021	23,09	30	13
05/09/2021	27,35	45	13
06/09/2021	33,58	59	13
07/09/2021	39,88	60	13

Passo São João		
Data	Aflu.(m³/s)	Deflu.(m³/s)
03/09/2021	170	132
04/09/2021	128	111
05/09/2021	111	113
06/09/2021	109	111
07/09/2021	108	108

São José		
Data	Aflu.(m³/s)	Deflu.(m³/s)
03/09/2021	129	184
04/09/2021	112	117
05/09/2021	117	104
06/09/2021	99	104
07/09/2021	109	104

Foz do Chapecó		
Data	Aflu.(m³/s)	Deflu.(m³/s)
03/09/2021	417	326
04/09/2021	349	340
05/09/2021	269	342
06/09/2021	345	363
07/09/2021	298	307

Monjolinho		
Data	Aflu.(m³/s)	Deflu.(m³/s)
03/09/2021	87	94
04/09/2021	62	61
05/09/2021	29	22
06/09/2021	50	47
07/09/2021	28	25

Passo Fundo			
Data	V.U.(%)	Aflu.(m³/s)	Deflu.(m³/s)
03/09/2021	43,48	12	86
04/09/2021	43,33	28	53
05/09/2021	43,18	2	27
06/09/2021	43,10	33	45
07/09/2021	43,03	9	21

Barra Grande			
Data	V.U.(%)	Aflu.(m³/s)	Deflu.(m³/s)
03/09/2021	20,55	63	251
04/09/2021	20,04	69	196
05/09/2021	19,72	85	167
06/09/2021	19,54	98	143
07/09/2021	19,43	112	142