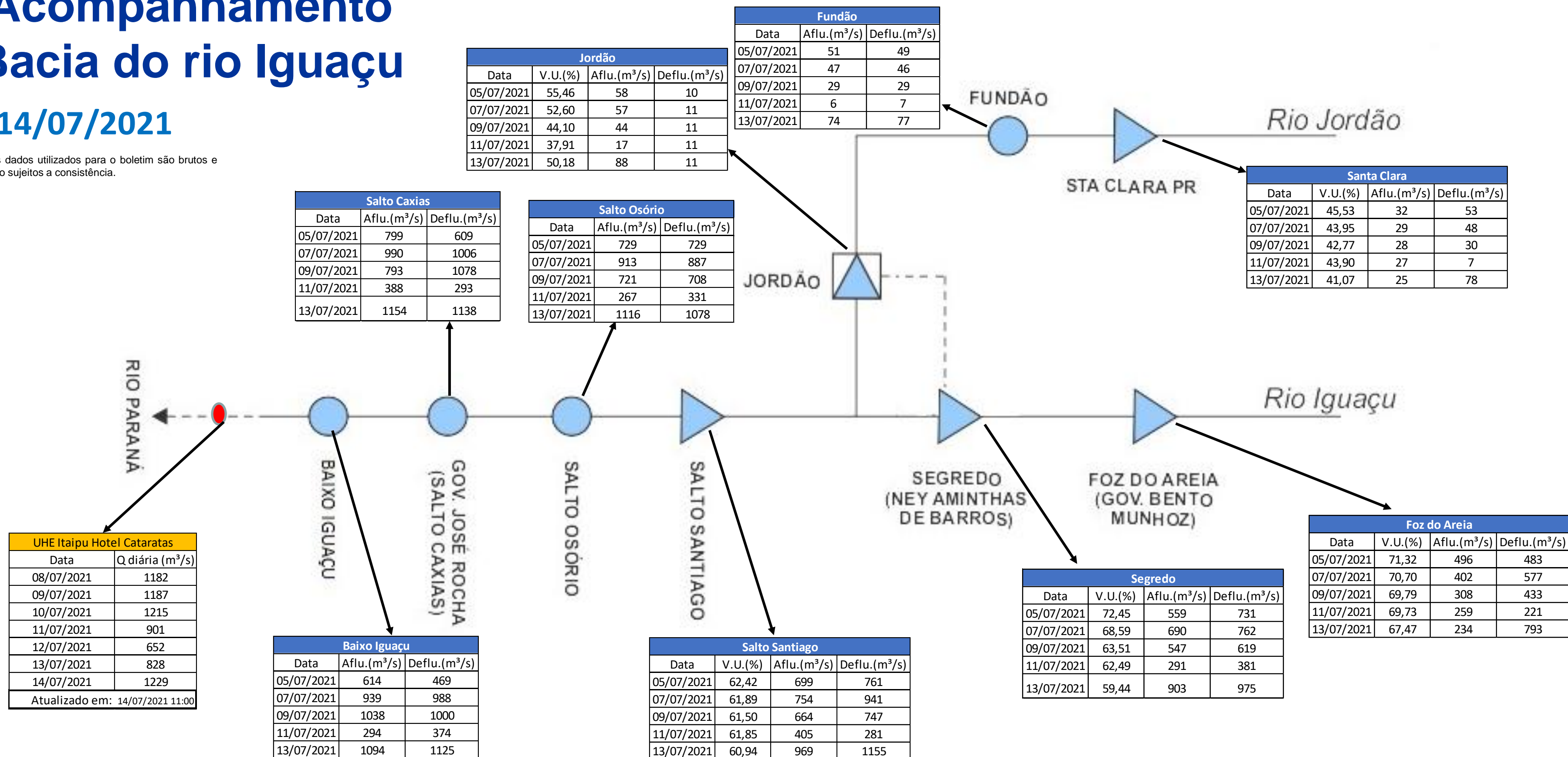


SALA DE SITUAÇÃO

Acompanhamento Bacia do rio Iguaçu

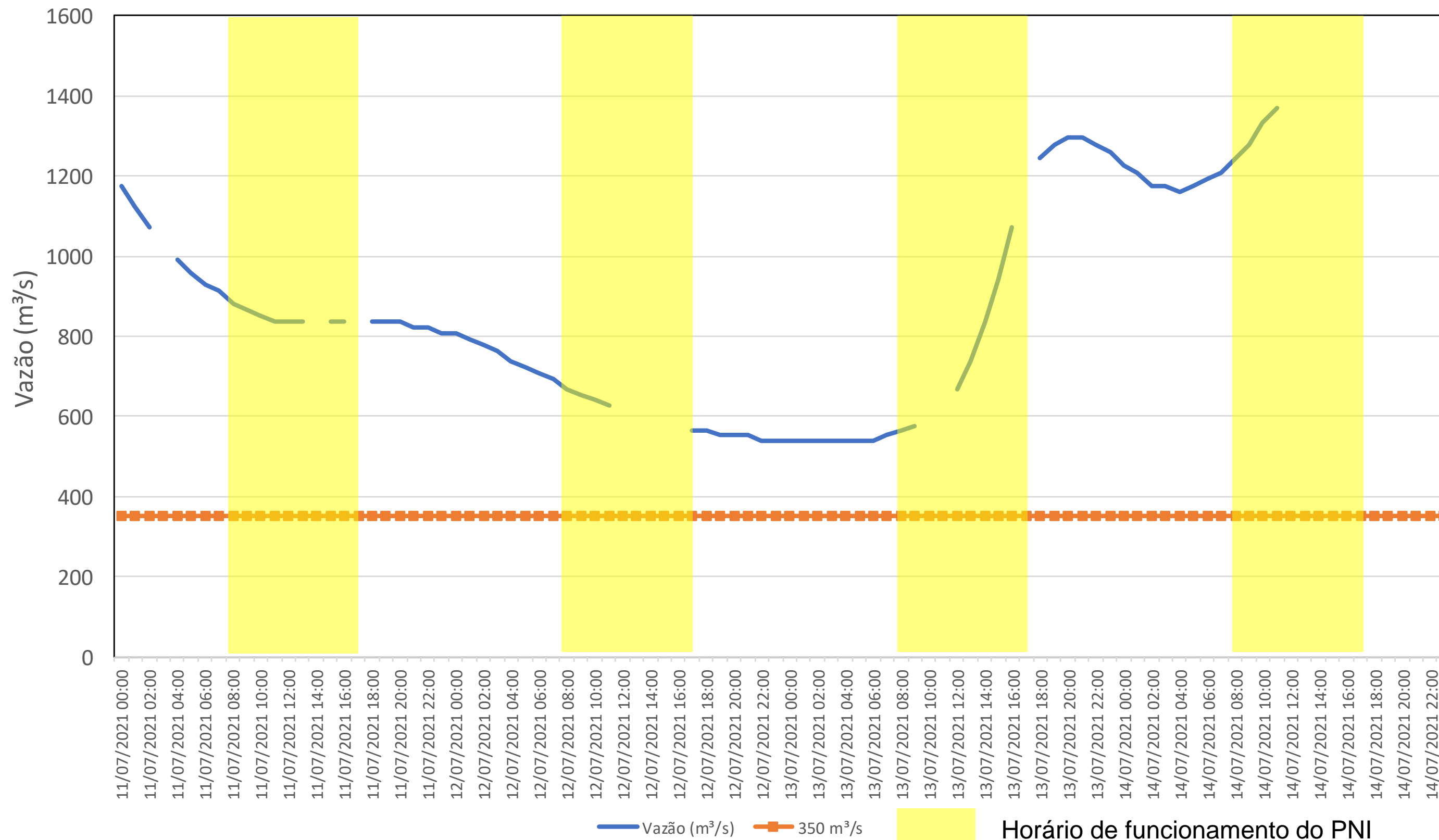
14/07/2021

* Os dados utilizados para o boletim são brutos e estão sujeitos a consistência.



SALA DE SITUAÇÃO

Estação Fluviométrica UHE Itaipu Hotel Cataratas



SALA DE SITUAÇÃO

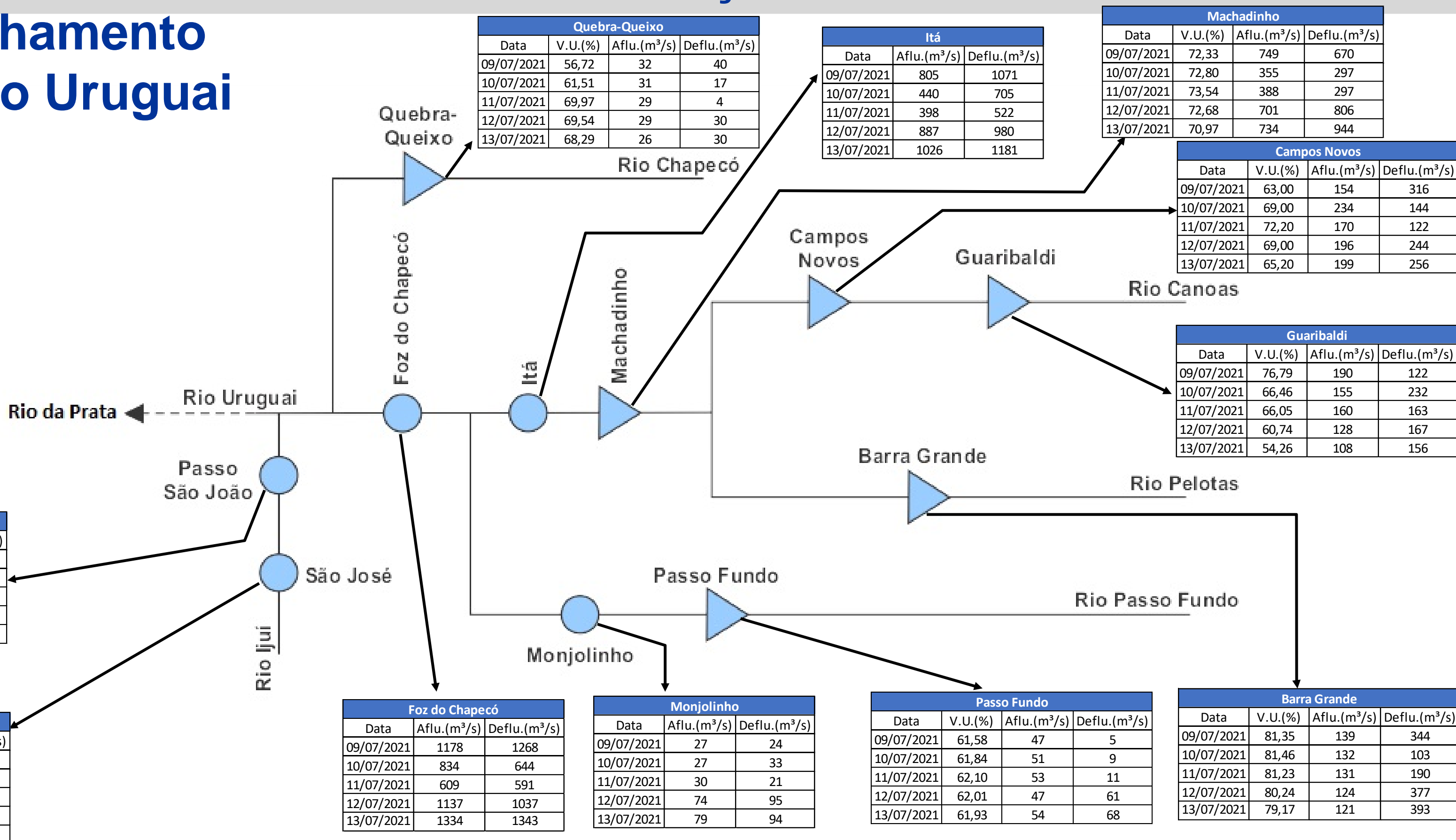
Acompanhamento Bacia do rio Uruguai

14/07/2021

* Os dados utilizados para o boletim são brutos e estão sujeitos a consistência.

Passo São João		
Data	Aflu.(m³/s)	Deflu.(m³/s)
09/07/2021	161	153
10/07/2021	139	150
11/07/2021	120	148
12/07/2021	149	149
13/07/2021	200	127

São José		
Data	Aflu.(m³/s)	Deflu.(m³/s)
09/07/2021	161	158
10/07/2021	160	121
11/07/2021	142	105
12/07/2021	159	156
13/07/2021	160	220



Quebra-Queixo			
Data	V.U.(%)	Aflu.(m³/s)	Deflu.(m³/s)
09/07/2021	56,72	32	40
10/07/2021	61,51	31	17
11/07/2021	69,97	29	4
12/07/2021	69,54	29	30
13/07/2021	68,29	26	30

Itá		
Data	Aflu.(m³/s)	Deflu.(m³/s)
09/07/2021	805	1071
10/07/2021	440	705
11/07/2021	398	522
12/07/2021	887	980
13/07/2021	1026	1181

Machadinho			
Data	V.U.(%)	Aflu.(m³/s)	Deflu.(m³/s)
09/07/2021	72,33	749	670
10/07/2021	72,80	355	297
11/07/2021	73,54	388	297
12/07/2021	72,68	701	806
13/07/2021	70,97	734	944

Campos Novos			
Data	V.U.(%)	Aflu.(m³/s)	Deflu.(m³/s)
09/07/2021	63,00	154	316
10/07/2021	69,00	234	144
11/07/2021	72,20	170	122
12/07/2021	69,00	196	244
13/07/2021	65,20	199	256

Guaribaldi			
Data	V.U.(%)	Aflu.(m³/s)	Deflu.(m³/s)
09/07/2021	76,79	190	122
10/07/2021	66,46	155	232
11/07/2021	66,05	160	163
12/07/2021	60,74	128	167
13/07/2021	54,26	108	156

Foz do Chapecó		
Data	Aflu.(m³/s)	Deflu.(m³/s)
09/07/2021	1178	1268
10/07/2021	834	644
11/07/2021	609	591
12/07/2021	1137	1037
13/07/2021	1334	1343

Monjolinho		
Data	Aflu.(m³/s)	Deflu.(m³/s)
09/07/2021	27	24
10/07/2021	27	33
11/07/2021	30	21
12/07/2021	74	95
13/07/2021	79	94

Passo Fundo			
Data	V.U.(%)	Aflu.(m³/s)	Deflu.(m³/s)
09/07/2021	61,58	47	5
10/07/2021	61,84	51	9
11/07/2021	62,10	53	11
12/07/2021	62,01	47	61
13/07/2021	61,93	54	68

Barra Grande			
Data	V.U.(%)	Aflu.(m³/s)	Deflu.(m³/s)
09/07/2021	81,35	139	344
10/07/2021	81,46	132	103
11/07/2021	81,23	131	190
12/07/2021	80,24	124	377
13/07/2021	79,17	121	393