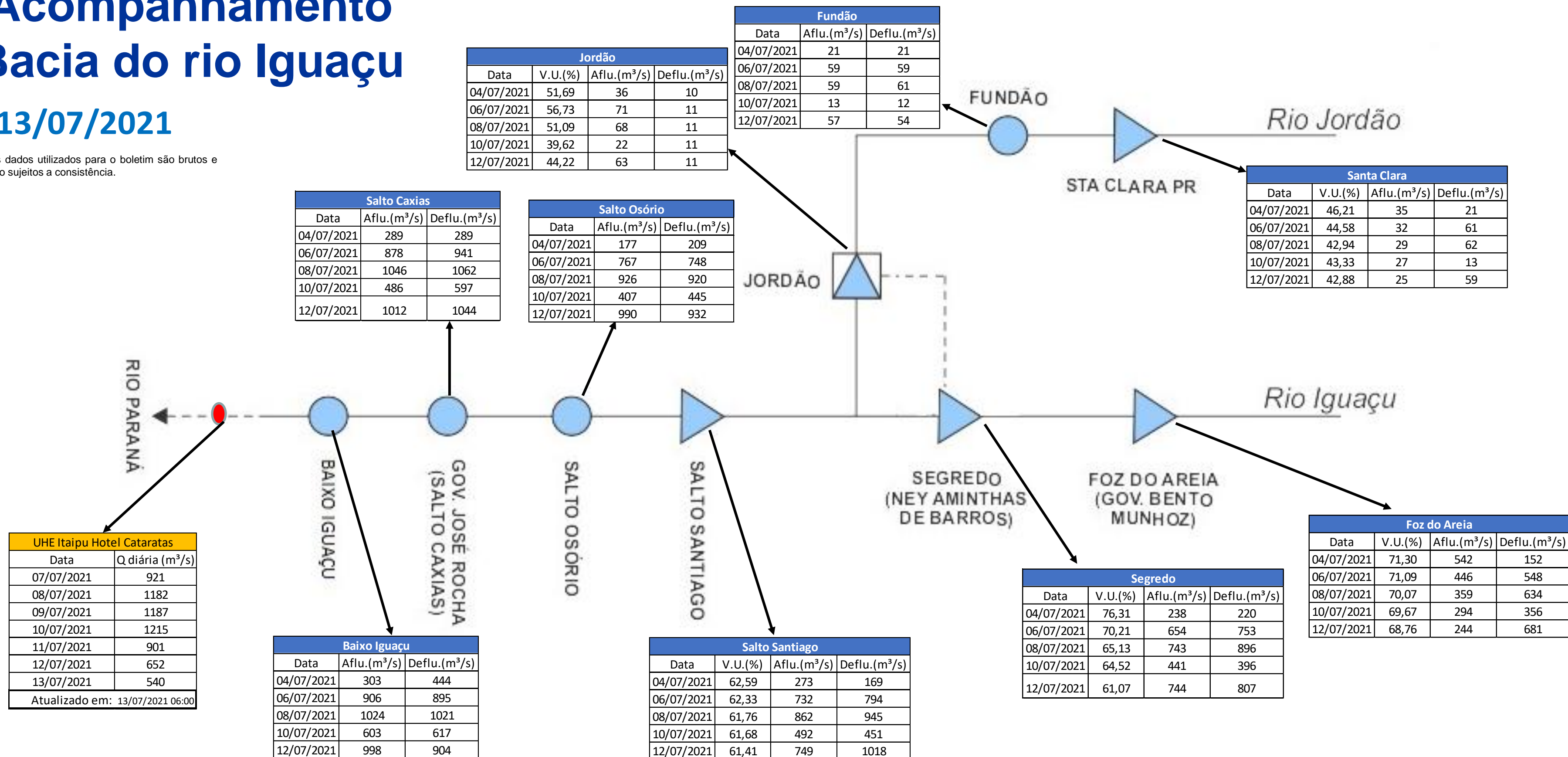


SALA DE SITUAÇÃO

Acompanhamento Bacia do rio Iguaçu

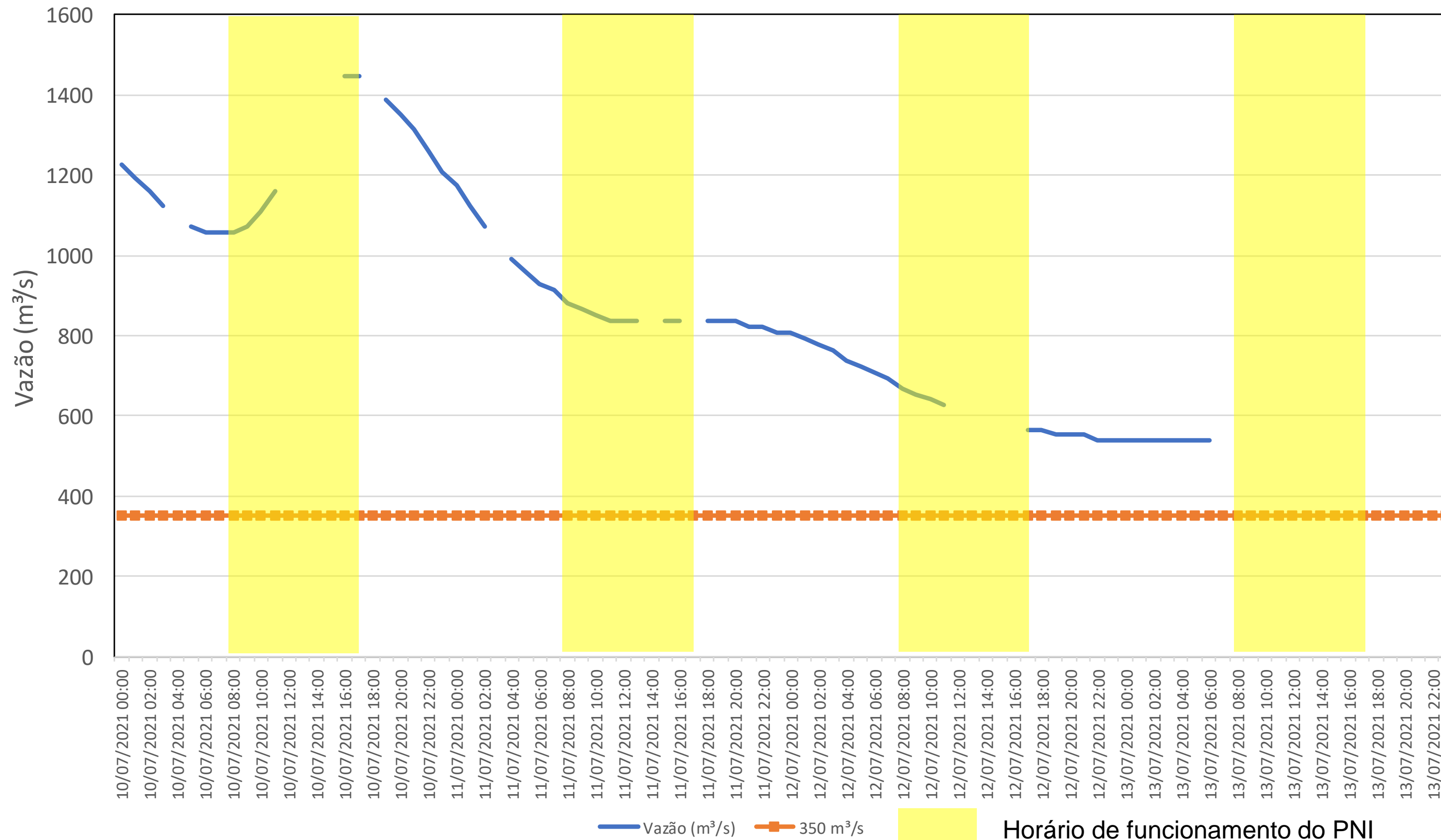
13/07/2021

* Os dados utilizados para o boletim são brutos e estão sujeitos a consistência.



SALA DE SITUAÇÃO

Estação Fluviométrica UHE Itaipu Hotel Cataratas



SALA DE SITUAÇÃO

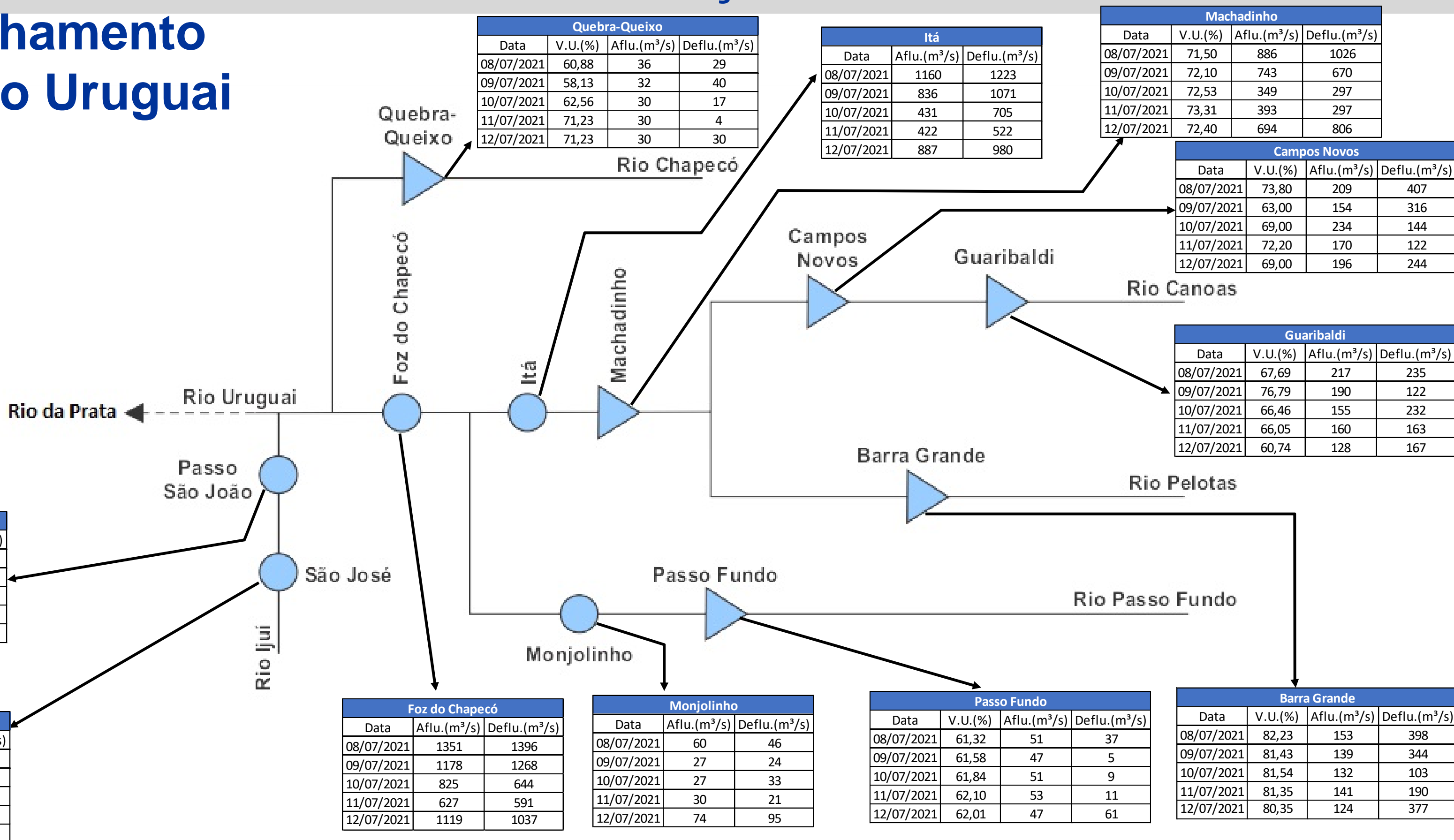
Acompanhamento Bacia do rio Uruguai

13/07/2021

* Os dados utilizados para o boletim são brutos e estão sujeitos a consistência.

Passo São João		
Data	Aflu.(m³/s)	Deflu.(m³/s)
08/07/2021	157	149
09/07/2021	161	153
10/07/2021	139	150
11/07/2021	120	148
12/07/2021	149	149

São José		
Data	Aflu.(m³/s)	Deflu.(m³/s)
08/07/2021	180	159
09/07/2021	161	158
10/07/2021	160	121
11/07/2021	142	105
12/07/2021	159	156



Quebra-Queixo			
Data	V.U.(%)	Aflu.(m³/s)	Deflu.(m³/s)
08/07/2021	60,88	36	29
09/07/2021	58,13	32	40
10/07/2021	62,56	30	17
11/07/2021	71,23	30	4
12/07/2021	71,23	30	30

Itá		
Data	Aflu.(m³/s)	Deflu.(m³/s)
08/07/2021	1160	1223
09/07/2021	836	1071
10/07/2021	431	705
11/07/2021	422	522
12/07/2021	887	980

Machadinho			
Data	V.U.(%)	Aflu.(m³/s)	Deflu.(m³/s)
08/07/2021	71,50	886	1026
09/07/2021	72,10	743	670
10/07/2021	72,53	349	297
11/07/2021	73,31	393	297
12/07/2021	72,40	694	806

Campos Novos			
Data	V.U.(%)	Aflu.(m³/s)	Deflu.(m³/s)
08/07/2021	73,80	209	407
09/07/2021	63,00	154	316
10/07/2021	69,00	234	144
11/07/2021	72,20	170	122
12/07/2021	69,00	196	244

Guaribaldi			
Data	V.U.(%)	Aflu.(m³/s)	Deflu.(m³/s)
08/07/2021	67,69	217	235
09/07/2021	76,79	190	122
10/07/2021	66,46	155	232
11/07/2021	66,05	160	163
12/07/2021	60,74	128	167

Foz do Chapecó		
Data	Aflu.(m³/s)	Deflu.(m³/s)
08/07/2021	1351	1396
09/07/2021	1178	1268
10/07/2021	825	644
11/07/2021	627	591
12/07/2021	1119	1037

Monjolinho		
Data	Aflu.(m³/s)	Deflu.(m³/s)
08/07/2021	60	46
09/07/2021	27	24
10/07/2021	27	33
11/07/2021	30	21
12/07/2021	74	95

Passo Fundo			
Data	V.U.(%)	Aflu.(m³/s)	Deflu.(m³/s)
08/07/2021	61,32	51	37
09/07/2021	61,58	47	5
10/07/2021	61,84	51	9
11/07/2021	62,10	53	11
12/07/2021	62,01	47	61

Barra Grande			
Data	V.U.(%)	Aflu.(m³/s)	Deflu.(m³/s)
08/07/2021	82,23	153	398
09/07/2021	81,43	139	344
10/07/2021	81,54	132	103
11/07/2021	81,35	141	190
12/07/2021	80,35	124	377