




Legenda:

-  Usina com reservatório
-  Usina a fio d'água
-  Estação fluviométrica

UHE Itaipu Hotel Cataratas

Data	Q diária (m³/s)
11/11/24	874
12/11/24	1.612
13/11/24	1.727
14/11/24	1.225

Atualizado em:
14/11/24 14:00

Salto Caxias

Data	Aflu (m³/s)	Deflu (m³/s)
11/11/24	1.414	1.493
12/11/24	1.342	1.516
13/11/24	1.133	848

Salto Osório

Data	Aflu (m³/s)	Deflu (m³/s)
11/11/24	1.057	1.147
12/11/24	1.148	1.058
13/11/24	970	964

Jordão

Data	V.U. (%)	Aflu (m³/s)	Deflu (m³/s)
11/11/24	99,60	172	11
12/11/24	101,47	158	24
13/11/24	100,40	148	22

Fundão

Data	Aflu (m³/s)	Deflu (m³/s)
11/11/24	158	163
12/11/24	159	158
13/11/24	144	146

Santa Clara

Data	V.U. (%)	Aflu (m³/s)	Deflu (m³/s)
11/11/24	73,10	114	153
12/11/24	70,92	88	154
13/11/24	69,11	86	141

Túnel de derivação

Data	Vazão Transferida (m³/s)
11/11/24	119
12/11/24	129
13/11/24	129

Baixo Iguaçu

Data	Aflu (m³/s)	Deflu (m³/s)
11/11/24	1.374	1.371
12/11/24	1.428	1.463
13/11/24	737	799

Salto Santiago

Data	V.U. (%)	Aflu (m³/s)	Deflu (m³/s)
11/11/24	86,59	1.219	1.012
12/11/24	86,92	1.297	1.136
13/11/24	87,60	1.305	983

Segredo

Data	V.U. (%)	Aflu (m³/s)	Deflu (m³/s)
11/11/24	91,95	1.265	1.173
12/11/24	93,40	1.293	1.229
13/11/24	90,51	1.009	1.137

Foz do Areia

Data	V.U. (%)	Aflu (m³/s)	Deflu (m³/s)
11/11/24	54,72	1.197	997
12/11/24	55,17	1.207	1.006
13/11/24	56,17	1.184	747

Rio Paraná

Rio Jordão

Rio Iguaçu

Acompanhamento dos reservatórios da Bacia do rio Iguaçu

Estação Fluviométrica - Hotel Cataratas



● Funcionamento do Parque Nacional do Iguaçu (das 9h às 16h) ● Vazão (m³/s) ■ Vazão mínima para beleza cênica (350 m³/s)

