




Legenda:

-  Usina com reservatório
-  Usina a fio d'água
-  Estação fluviométrica

Jordão			
Data	V.U. (%)	Aflu (m³/s)	Deflu (m³/s)
19/10/24	60,86	63	10
20/10/24	53,20	46	10
21/10/24	56,33	69	10

Fundão		
Data	Aflu (m³/s)	Deflu (m³/s)
19/10/24	49	52
20/10/24	27	26
21/10/24	49	49

Santa Clara			
Data	V.U. (%)	Aflu (m³/s)	Deflu (m³/s)
19/10/24	48,92	62	33
20/10/24	50,34	63	20
21/10/24	50,69	57	46

UHE Itaipu Hotel Cataratas	
Data	Q diária (m³/s)
19/10/24	2.143
20/10/24	1.237
21/10/24	685
22/10/24	476

Atualizado em:  
22/10/24 13:00

Salto Caxias		
Data	Aflu (m³/s)	Deflu (m³/s)
19/10/24	977	929
20/10/24	750	338
21/10/24	864	912

Salto Osório		
Data	Aflu (m³/s)	Deflu (m³/s)
19/10/24	626	658
20/10/24	597	501
21/10/24	431	643

Rio Jordão

Túnel de derivação

Data	Vazão Transferida (m³/s)
19/10/24	79
20/10/24	58
21/10/24	50

Rio Iguaçu

Rio Paraná

Baixo Iguaçu		
Data	Aflu (m³/s)	Deflu (m³/s)
19/10/24	918	962
20/10/24	400	383
21/10/24	763	732

Salto Santiago			
Data	V.U. (%)	Aflu (m³/s)	Deflu (m³/s)
19/10/24	85,48	761	601
20/10/24	86,01	732	480
21/10/24	86,25	557	442

Segredo			
Data	V.U. (%)	Aflu (m³/s)	Deflu (m³/s)
19/10/24	81,22	711	601
20/10/24	74,08	280	597
21/10/24	76,52	575	467

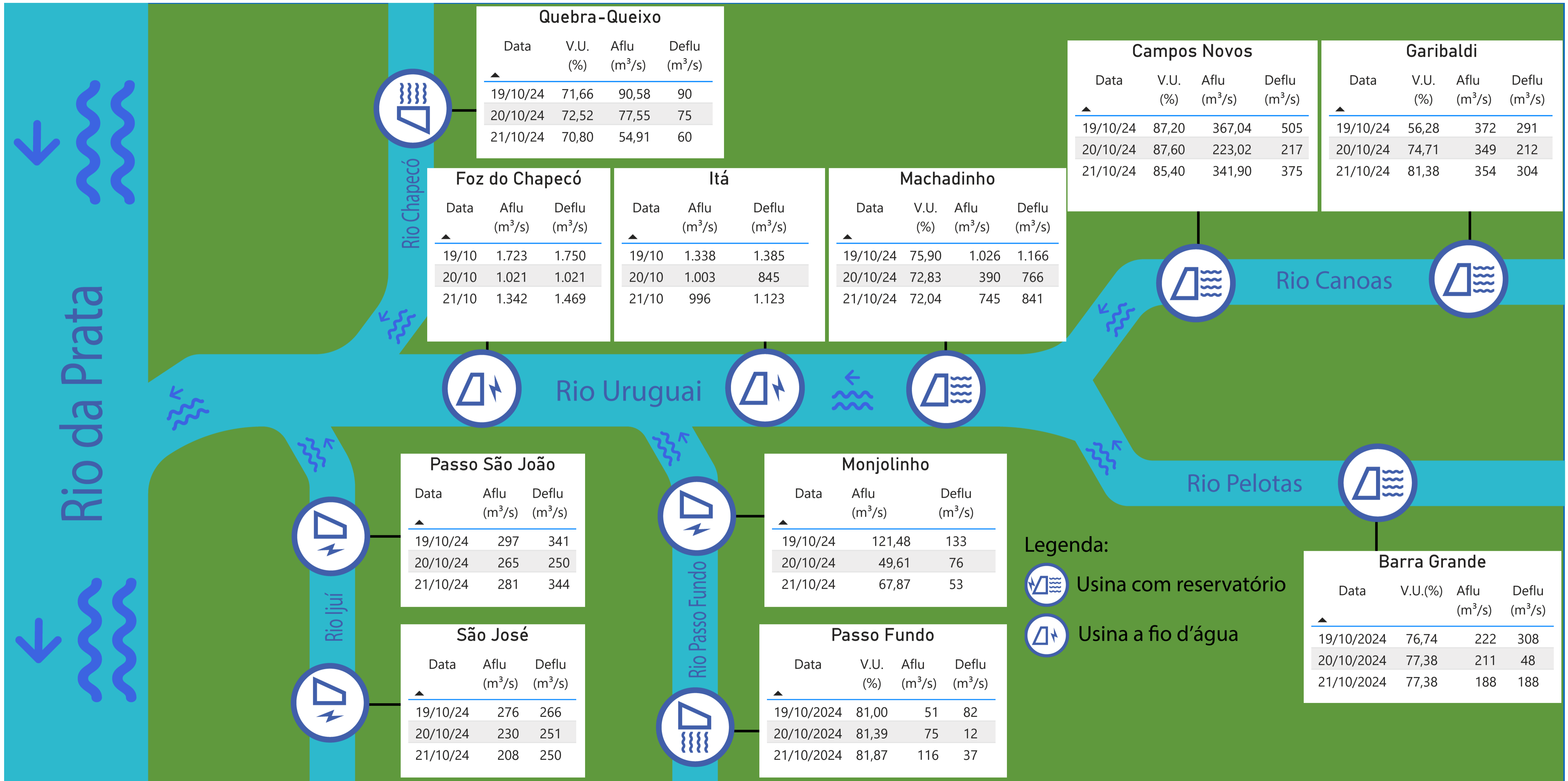
Foz do Areia			
Data	V.U. (%)	Aflu (m³/s)	Deflu (m³/s)
19/10/24	40,94	661	490
20/10/24	42,18	637	92
21/10/24	42,53	581	426

# Acompanhamento dos reservatórios da Bacia do rio Iguaçu

## Estação Fluviométrica - Hotel Cataratas



● Funcionamento do Parque Nacional do Iguaçu (das 9h às 16h) ● Vazão (m³/s) ■ Vazão mínima para beleza cênica (350 m³/s)



Legenda:  
 Usina com reservatório  
 Usina a fio d'água