




Legenda:

-  Usina com reservatório
-  Usina a fio d'água
-  Estação fluviométrica

Jordão			
Data	V.U. (%)	Aflu (m³/s)	Deflu (m³/s)
25/08/24	70,07	52	11
26/08/24	65,07	61	11
27/08/24	60,17	59	11

Fundão		
Data	Aflu (m³/s)	Deflu (m³/s)
25/08/24	31	32
26/08/24	50	48
27/08/24	43	42

Santa Clara			
Data	V.U. (%)	Aflu (m³/s)	Deflu (m³/s)
25/08/24	32,31	43	30
26/08/24	32,21	46	49
27/08/24	32,04	36	41

UHE Itaipu Hotel Cataratas	
Data	Q diária (m³/s)
25/08/24	1.824
26/08/24	1.036
27/08/24	1.170
28/08/24	1.375

Atualizado em:
28/08/24 10:00

Salto Caxias		
Data	Aflu (m³/s)	Deflu (m³/s)
25/08/24	1.472	584
26/08/24	1.363	1.046
27/08/24	1.159	1.143

Salto Osório		
Data	Aflu (m³/s)	Deflu (m³/s)
25/08/24	1.310	1.316
26/08/24	1.120	1.152
27/08/24	1.125	1.029

Túnel de derivação	
Data	Vazão Transferida (m³/s)
25/08/24	79
26/08/24	65
27/08/24	62

Baixo Iguaçu		
Data	Aflu (m³/s)	Deflu (m³/s)
25/08/24	656	739
26/08/24	942	976
27/08/24	1.144	1.100

Salto Santiago			
Data	V.U. (%)	Aflu (m³/s)	Deflu (m³/s)
25/08/24	86,68	1.265	1.311
26/08/24	86,92	1.237	1.122
27/08/24	87,07	1.220	1.151

Segredo			
Data	V.U. (%)	Aflu (m³/s)	Deflu (m³/s)
25/08/24	93,40	897	1.213
26/08/24	86,59	830	1.197
27/08/24	81,43	909	1.200

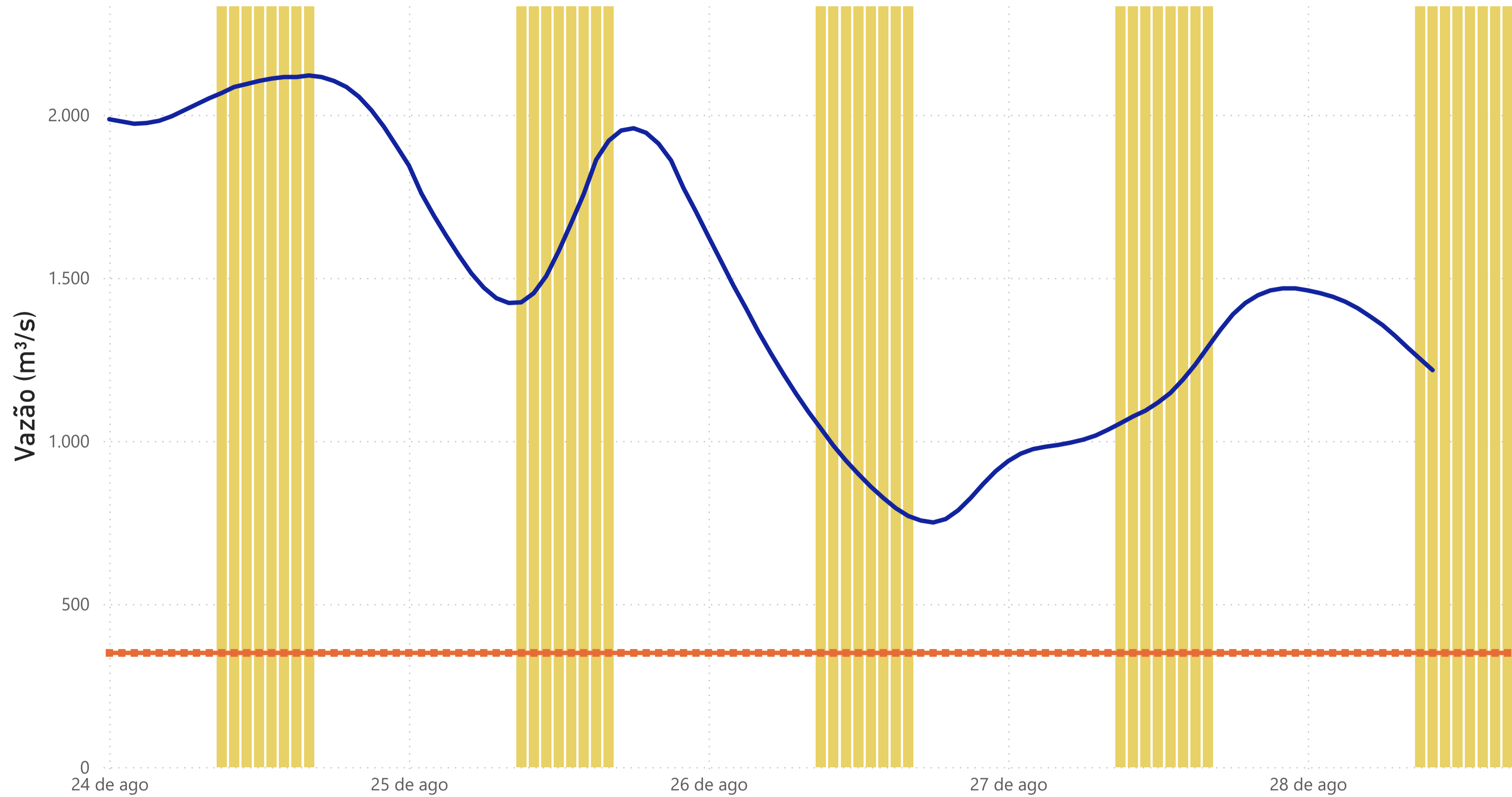
Foz do Areia			
Data	V.U. (%)	Aflu (m³/s)	Deflu (m³/s)
25/08/24	65,69	289	797
26/08/24	64,61	293	768
27/08/24	63,35	264	821

Rio Paraná

Rio Iguaçu

Rio Jordão

Estação Fluviométrica - Hotel Cataratas



● Funcionamento do Parque Nacional do Iguaçu (das 9h às 16h) ● Vazão (m³/s) ■ Vazão mínima para beleza cênica (350 m³/s)

