




Gostaríamos de saber qual a sua opinião quanto a esse boletim. Assim, você nos ajuda a melhorar os nossos produtos. Basta clicar [aqui](#) e responder a 2 perguntas. Obrigado!

Legenda:

-  Usina com reservatório
-  Usina a fio d'água
-  Estação fluviométrica

Jordão			
Data	V.U. (%)	Aflu (m³/s)	Deflu (m³/s)
22/07/24	98,93	154	11
23/07/24	99,88	131	11
24/07/24	100,52	131	12

Fundão		
Data	Aflu (m³/s)	Deflu (m³/s)
22/07/24	123	121
23/07/24	112	109
24/07/24	98	101

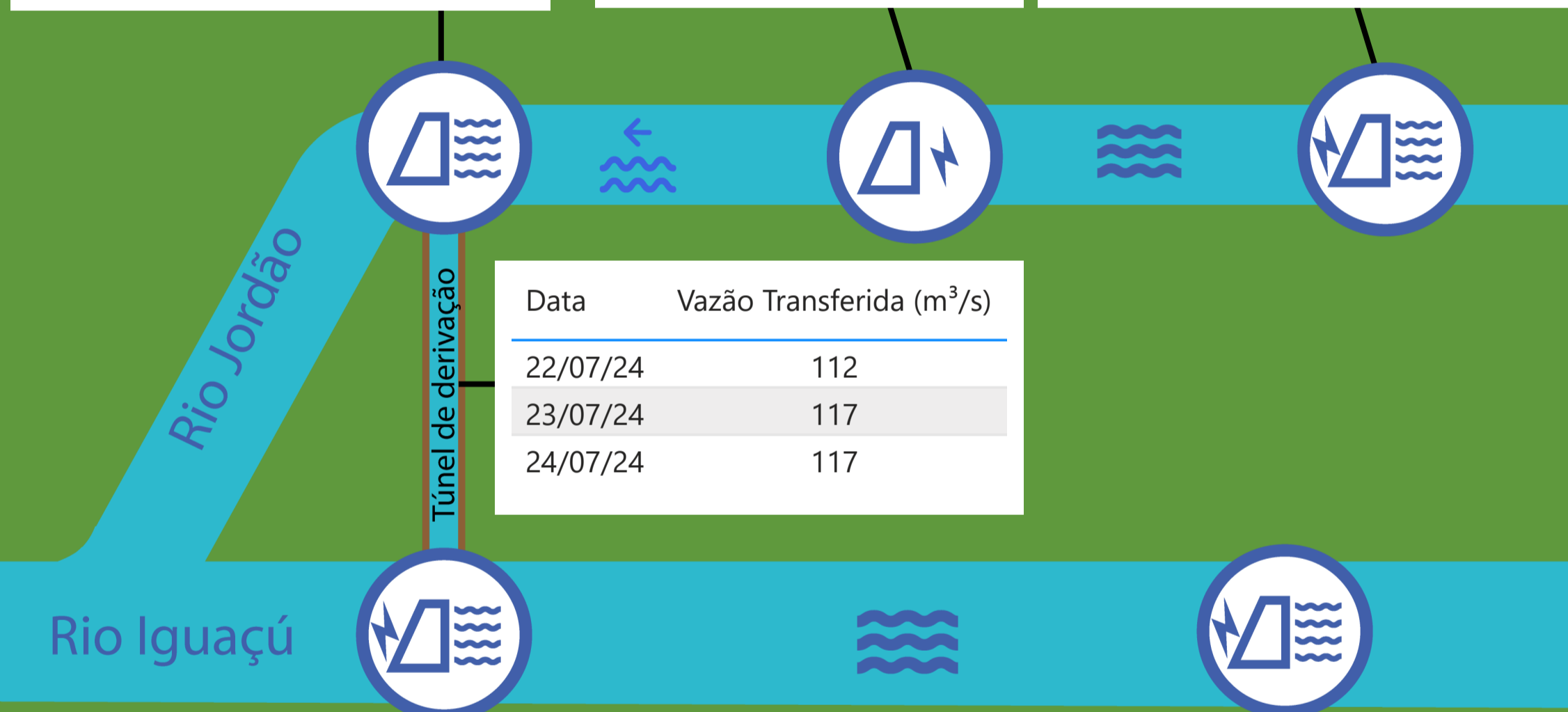
Santa Clara			
Data	V.U. (%)	Aflu (m³/s)	Deflu (m³/s)
22/07/24	68,91	105	119
23/07/24	68,84	100	102
24/07/24	68,78	90	92

UHE Itaipu Hotel Cataratas	
Data	Q diária (m³/s)
22/07/24	2.068
23/07/24	2.365
24/07/24	2.219
25/07/24	2.259

Atualizado em:
25/07/24 10:00

Salto Caxias		
Data	Aflu (m³/s)	Deflu (m³/s)
22/07/24	1.671	2.021
23/07/24	1.909	1.814
24/07/24	1.776	1.903

Salto Osório		
Data	Aflu (m³/s)	Deflu (m³/s)
22/07/24	1.294	1.167
23/07/24	1.648	1.411
24/07/24	1.330	1.317



Data	Vazão Transferida (m³/s)
22/07/24	112
23/07/24	117
24/07/24	117

Baixo Iguaçu		
Data	Aflu (m³/s)	Deflu (m³/s)
22/07/24	1.927	1.906
23/07/24	1.446	1.488
24/07/24	1.756	1.770

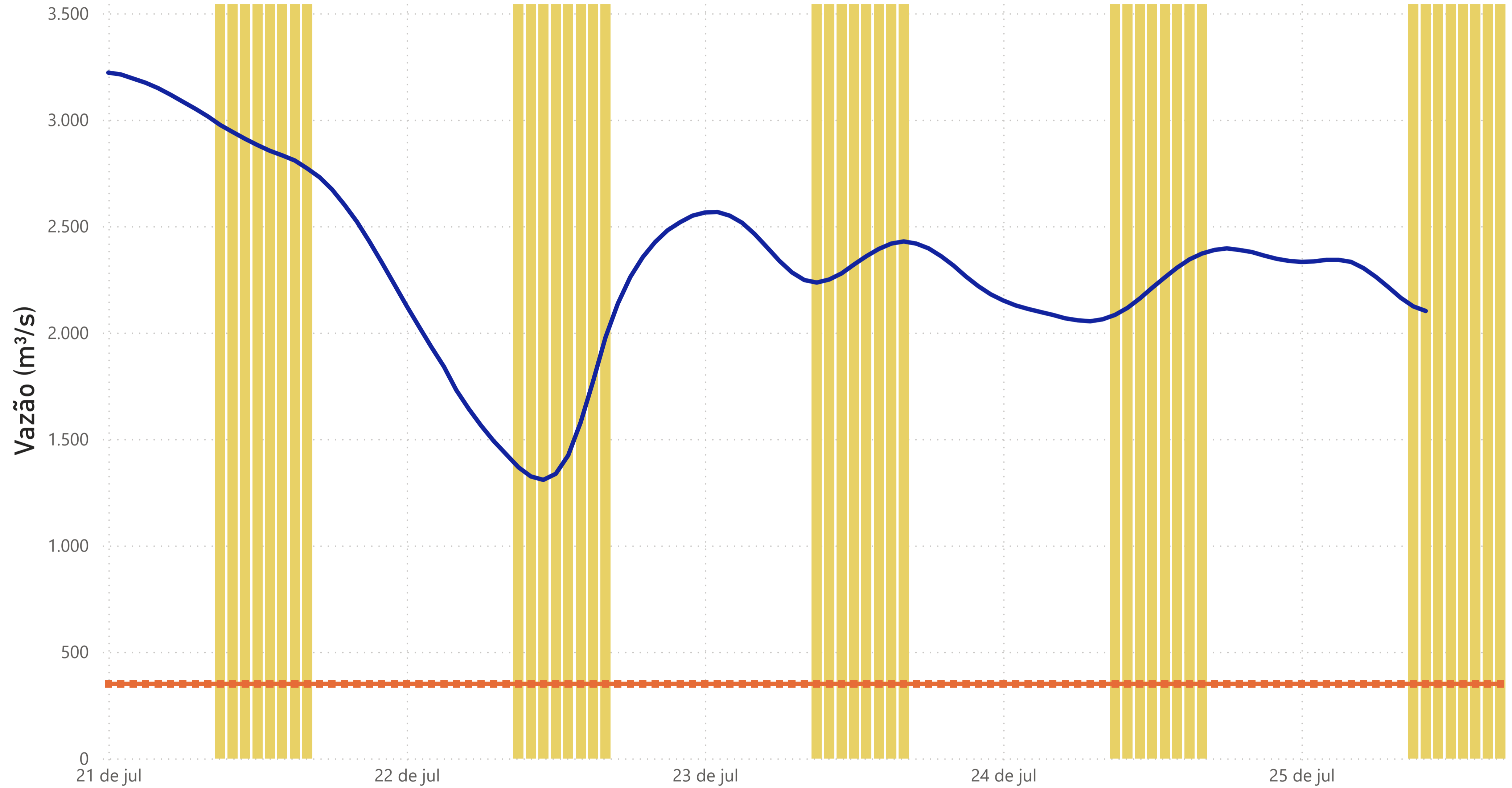
Salto Santiago			
Data	V.U. (%)	Aflu (m³/s)	Deflu (m³/s)
22/07/24	87,36	1.220	1.243
23/07/24	87,60	1.702	1.587
24/07/24	87,89	1.450	1.311

Segredo			
Data	V.U. (%)	Aflu (m³/s)	Deflu (m³/s)
22/07/24	99,59	1.284	1.229
23/07/24	98,76	1.361	1.398
24/07/24	99,17	1.318	1.300

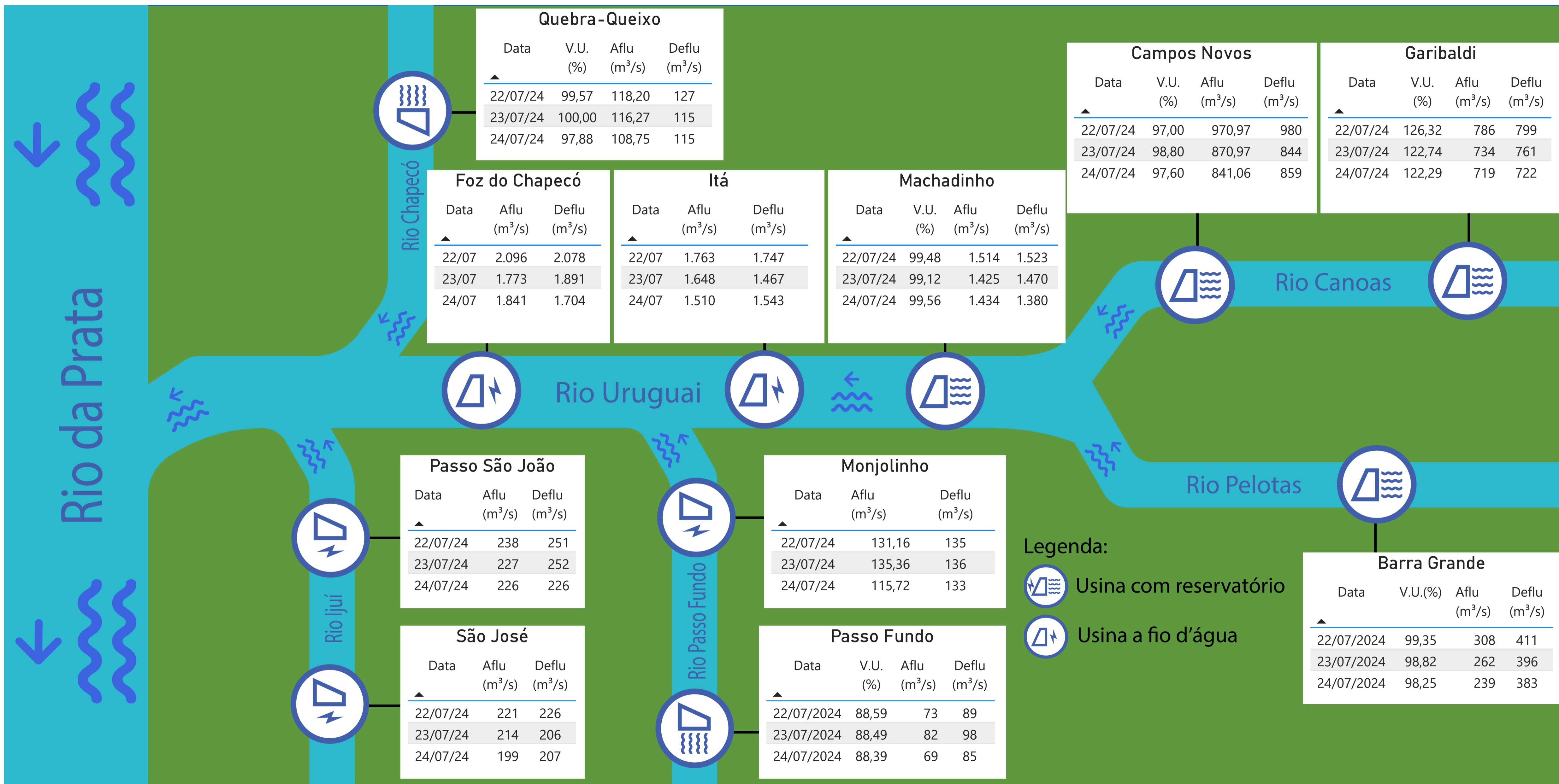
Foz do Areia			
Data	V.U. (%)	Aflu (m³/s)	Deflu (m³/s)
22/07/24	91,08	1.649	982
23/07/24	92,33	1.618	1.069
24/07/24	93,53	1.565	1.037

Acompanhamento dos reservatórios da Bacia do rio Iguaçu

Estação Fluviométrica - Hotel Cataratas



● Funcionamento do Parque Nacional do Iguaçu (das 9h às 16h) ● Vazão (m³/s) ■ Vazão mínima para beleza cênica (350 m³/s)



Quebra-Queixo

Data	V.U. (%)	Aflu (m³/s)	Deflu (m³/s)
22/07/24	99,57	118,20	127
23/07/24	100,00	116,27	115
24/07/24	97,88	108,75	115

Campos Novos

Data	V.U. (%)	Aflu (m³/s)	Deflu (m³/s)
22/07/24	97,00	970,97	980
23/07/24	98,80	870,97	844
24/07/24	97,60	841,06	859

Garibaldi

Data	V.U. (%)	Aflu (m³/s)	Deflu (m³/s)
22/07/24	126,32	786	799
23/07/24	122,74	734	761
24/07/24	122,29	719	722

Foz do Chapecó

Data	Aflu (m³/s)	Deflu (m³/s)
22/07	2.096	2.078
23/07	1.773	1.891
24/07	1.841	1.704

Itá

Data	Aflu (m³/s)	Deflu (m³/s)
22/07	1.763	1.747
23/07	1.648	1.467
24/07	1.510	1.543

Machadinho

Data	V.U. (%)	Aflu (m³/s)	Deflu (m³/s)
22/07/24	99,48	1.514	1.523
23/07/24	99,12	1.425	1.470
24/07/24	99,56	1.434	1.380

Passo São João

Data	Aflu (m³/s)	Deflu (m³/s)
22/07/24	238	251
23/07/24	227	252
24/07/24	226	226

Monjolinho

Data	Aflu (m³/s)	Deflu (m³/s)
22/07/24	131,16	135
23/07/24	135,36	136
24/07/24	115,72	133

São José

Data	Aflu (m³/s)	Deflu (m³/s)
22/07/24	221	226
23/07/24	214	206
24/07/24	199	207

Passo Fundo

Data	V.U. (%)	Aflu (m³/s)	Deflu (m³/s)
22/07/2024	88,59	73	89
23/07/2024	88,49	82	98
24/07/2024	88,39	69	85

Barra Grande

Data	V.U.(%)	Aflu (m³/s)	Deflu (m³/s)
22/07/2024	99,35	308	411
23/07/2024	98,82	262	396
24/07/2024	98,25	239	383

Legenda:
 Usina com reservatório
 Usina a fio d'água