




Gostaríamos de saber qual a sua opinião quanto a esse boletim. Assim, você nos ajuda a melhorar os nossos produtos. Basta clicar [aqui](#) e responder a 2 perguntas. Obrigado!

Legenda:

-  Usina com reservatório
-  Usina a fio d'água
-  Estação fluviométrica

Jordão			
Data	V.U. (%)	Aflu (m³/s)	Deflu (m³/s)
06/07/24	96,47	133	11
07/07/24	94,32	122	11
08/07/24	103,50	191	40

Fundão		
Data	Aflu (m³/s)	Deflu (m³/s)
06/07/24	120	119
07/07/24	104	102
08/07/24	153	159

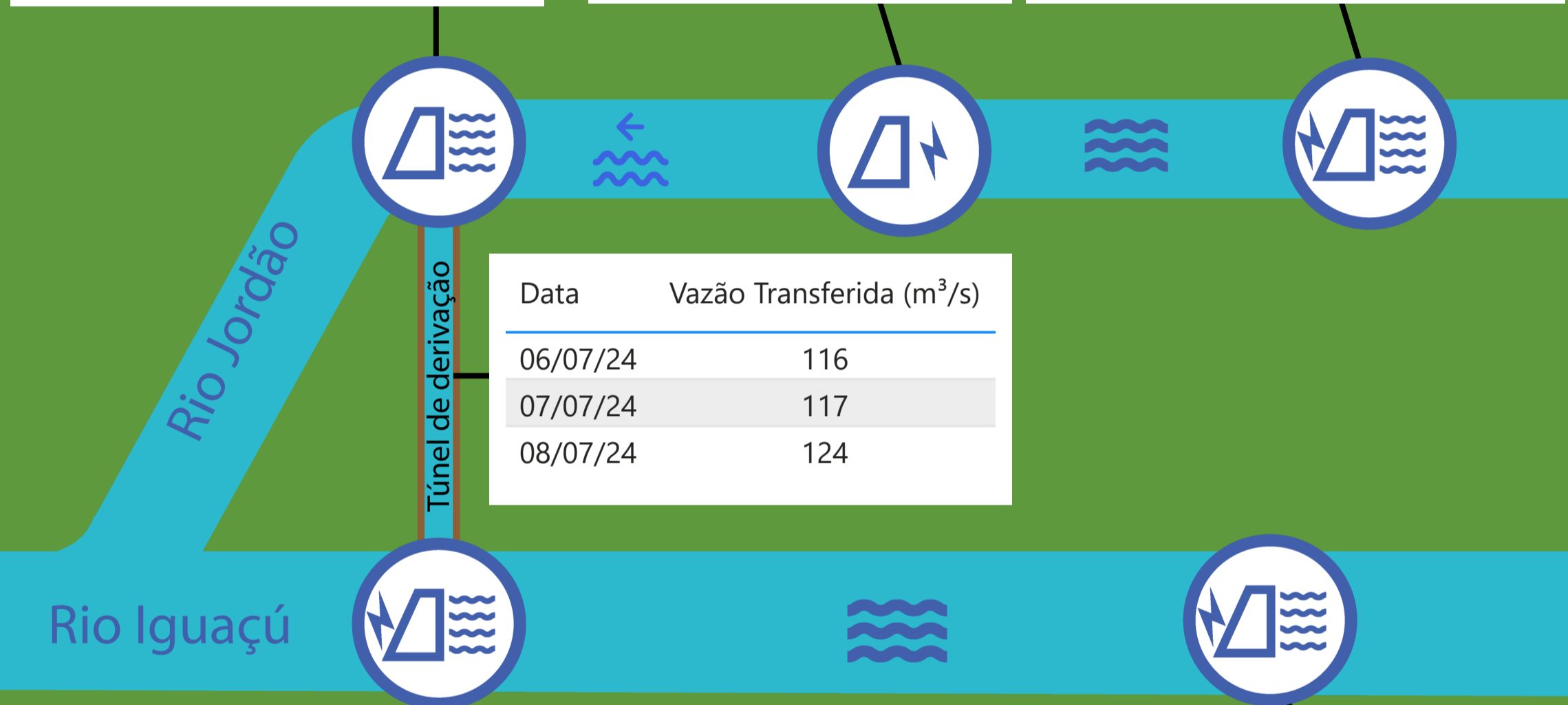
Santa Clara			
Data	V.U. (%)	Aflu (m³/s)	Deflu (m³/s)
06/07/24	40,52	41	118
07/07/24	38,54	48	108
08/07/24	35,47	58	151

UHE Itaipu Hotel Cataratas	
Data	Q diária (m³/s)
06/07/24	2.475
07/07/24	2.189
08/07/24	1.730
09/07/24	1.957

Atualizado em:
09/07/24 09:00

Salto Caxias		
Data	Aflu (m³/s)	Deflu (m³/s)
06/07/24	1.683	1.857
07/07/24	1.274	1.306
08/07/24	2.145	1.416

Salto Osório		
Data	Aflu (m³/s)	Deflu (m³/s)
06/07/24	1.573	1.380
07/07/24	889	966
08/07/24	1.886	1.854



Data	Vazão Transferida (m³/s)
06/07/24	116
07/07/24	117
08/07/24	124

Baixo Iguaçu		
Data	Aflu (m³/s)	Deflu (m³/s)
06/07/24	1.626	1.629
07/07/24	1.306	1.267
08/07/24	1.300	1.356

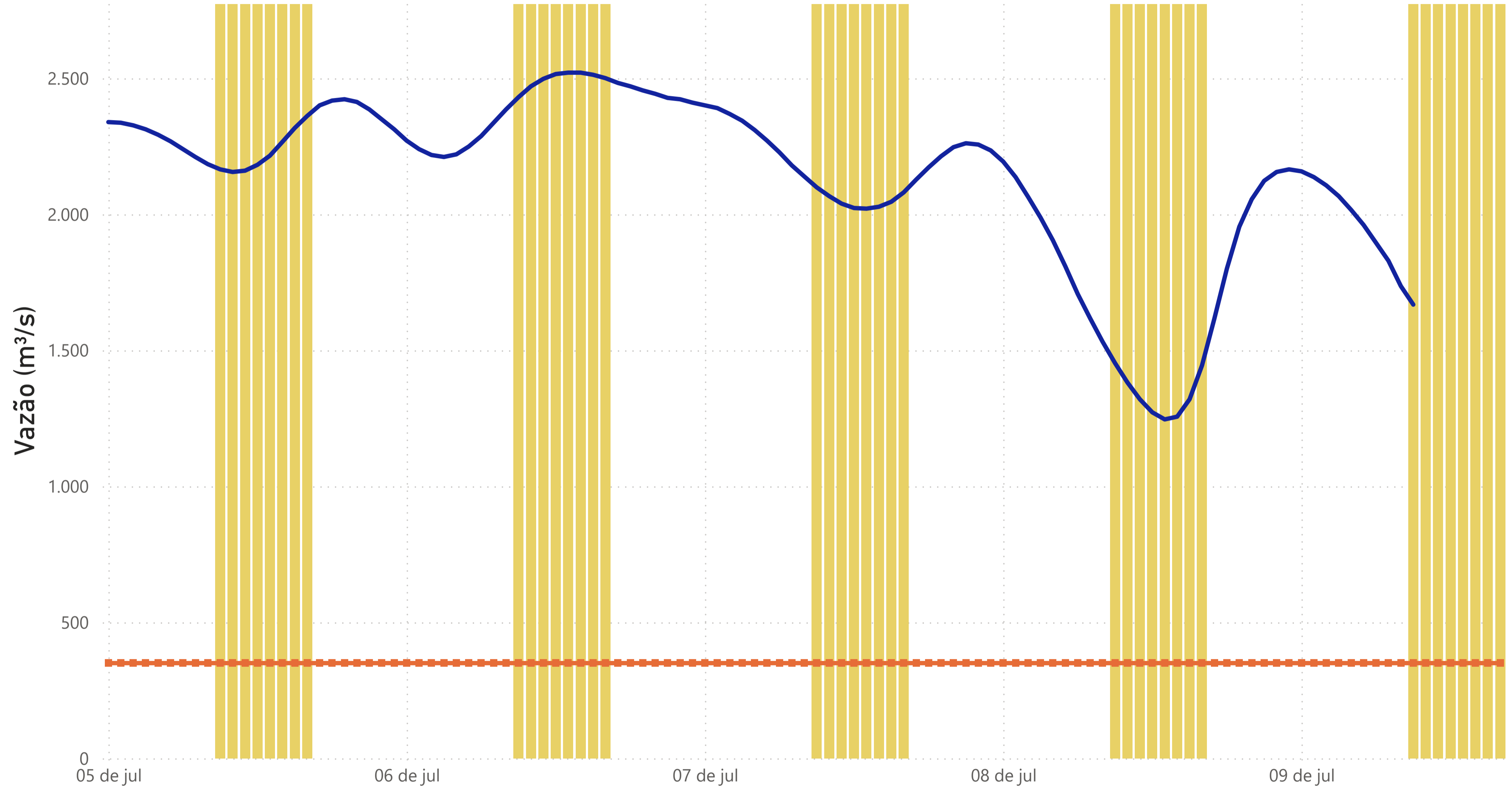
Salto Santiago			
Data	V.U. (%)	Aflu (m³/s)	Deflu (m³/s)
06/07/24	87,70	1.561	1.538
07/07/24	87,84	960	891
08/07/24	87,70	1.709	1.778

Segredo			
Data	V.U. (%)	Aflu (m³/s)	Deflu (m³/s)
06/07/24	94,43	1.151	1.487
07/07/24	97,32	895	883
08/07/24	95,67	1.389	1.586

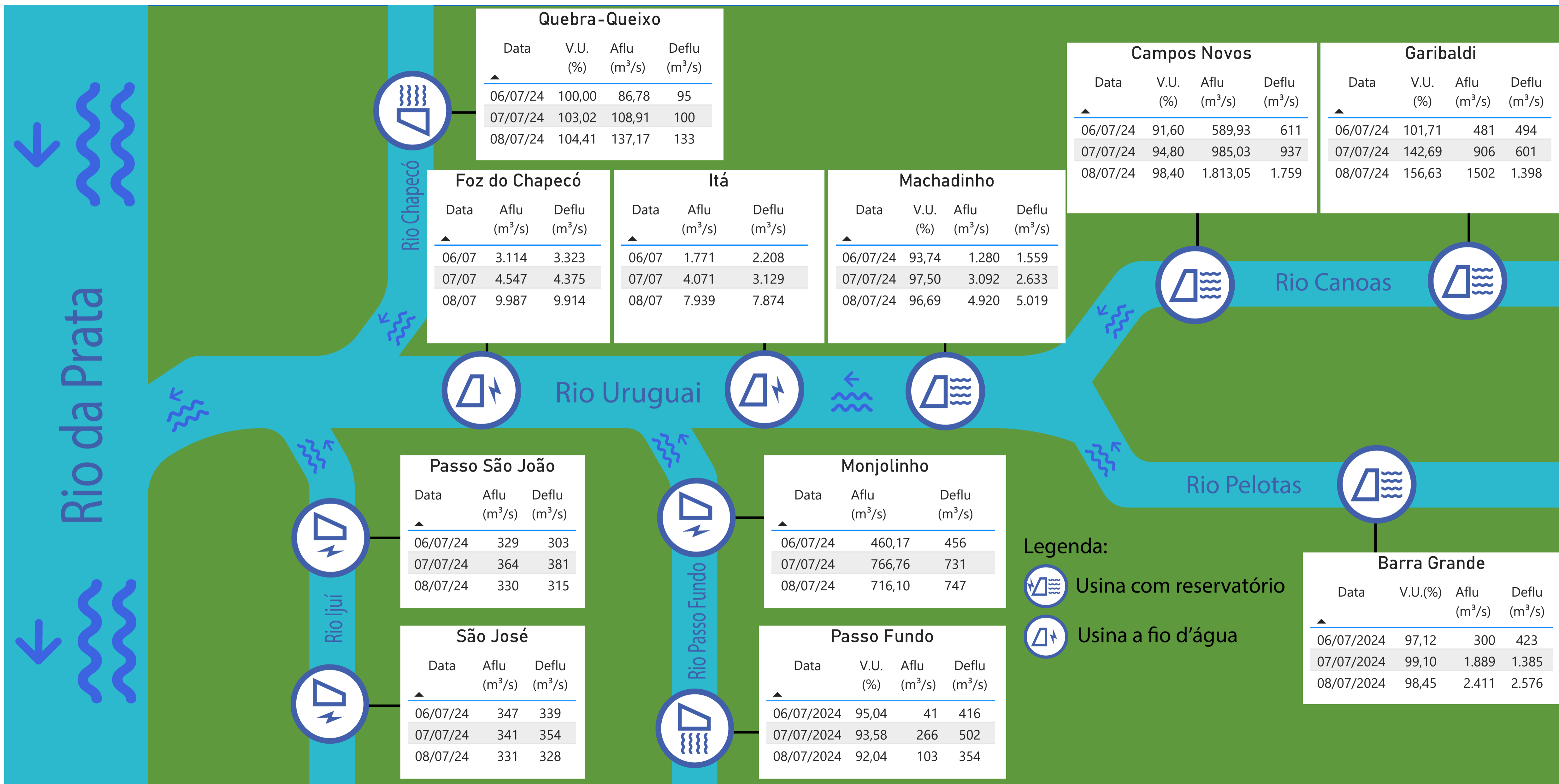
Foz do Areia			
Data	V.U. (%)	Aflu (m³/s)	Deflu (m³/s)
06/07/24	73,06	366	1.036
07/07/24	72,25	401	757
08/07/24	70,92	584	1.169

Acompanhamento dos reservatórios da Bacia do rio Iguaçu

Estação Fluviométrica - Hotel Cataratas



● Funcionamento do Parque Nacional do Iguaçu (das 9h às 16h) ● Vazão (m³/s) ■ Vazão mínima para beleza cênica (350 m³/s)



Quebra-Queixo

Data	V.U. (%)	Aflu (m³/s)	Deflu (m³/s)
06/07/24	100,00	86,78	95
07/07/24	103,02	108,91	100
08/07/24	104,41	137,17	133

Campos Novos

Data	V.U. (%)	Aflu (m³/s)	Deflu (m³/s)
06/07/24	91,60	589,93	611
07/07/24	94,80	985,03	937
08/07/24	98,40	1.813,05	1.759

Garibaldi

Data	V.U. (%)	Aflu (m³/s)	Deflu (m³/s)
06/07/24	101,71	481	494
07/07/24	142,69	906	601
08/07/24	156,63	1502	1.398

Foz do Chapecó

Data	Aflu (m³/s)	Deflu (m³/s)
06/07	3.114	3.323
07/07	4.547	4.375
08/07	9.987	9.914

Itá

Data	Aflu (m³/s)	Deflu (m³/s)
06/07	1.771	2.208
07/07	4.071	3.129
08/07	7.939	7.874

Machadinho

Data	V.U. (%)	Aflu (m³/s)	Deflu (m³/s)
06/07/24	93,74	1.280	1.559
07/07/24	97,50	3.092	2.633
08/07/24	96,69	4.920	5.019

Passo São João

Data	Aflu (m³/s)	Deflu (m³/s)
06/07/24	329	303
07/07/24	364	381
08/07/24	330	315

Monjolinho

Data	Aflu (m³/s)	Deflu (m³/s)
06/07/24	460,17	456
07/07/24	766,76	731
08/07/24	716,10	747

São José

Data	Aflu (m³/s)	Deflu (m³/s)
06/07/24	347	339
07/07/24	341	354
08/07/24	331	328

Passo Fundo

Data	V.U. (%)	Aflu (m³/s)	Deflu (m³/s)
06/07/2024	95,04	41	416
07/07/2024	93,58	266	502
08/07/2024	92,04	103	354

Barra Grande

Data	V.U.(%)	Aflu (m³/s)	Deflu (m³/s)
06/07/2024	97,12	300	423
07/07/2024	99,10	1.889	1.385
08/07/2024	98,45	2.411	2.576

Legenda:
 Usina com reservatório
 Usina a fio d'água