




Gostaríamos de saber qual a sua opinião quanto a esse boletim. Assim, você nos ajuda a melhorar os nossos produtos. Basta clicar [aqui](#) e responder a 2 perguntas. Obrigado!

Legenda:

-  Usina com reservatório
-  Usina a fio d'água
-  Estação fluviométrica

Jordão			
Data	V.U. (%)	Aflu (m³/s)	Deflu (m³/s)
15/07/24	104,80	233	102
16/07/24	103,89	157	31
17/07/24	101,48	160	40

Fundão		
Data	Aflu (m³/s)	Deflu (m³/s)
15/07/24	107	115
16/07/24	104	100
17/07/24	141	130

Santa Clara			
Data	V.U. (%)	Aflu (m³/s)	Deflu (m³/s)
15/07/24	56,24	288	111
16/07/24	60,71	214	78
17/07/24	63,02	195	125

UHE Itaipu Hotel Cataratas	
Data	Q diária (m³/s)
15/07/24	6.011
16/07/24	4.680
17/07/24	4.158
18/07/24	3.309

Atualizado em:
18/07/24 11:00

Salto Caxias		
Data	Aflu (m³/s)	Deflu (m³/s)
15/07/24	4.012	3.503
16/07/24	3.388	3.483
17/07/24	2.687	2.703

Salto Osório		
Data	Aflu (m³/s)	Deflu (m³/s)
15/07/24	2.623	2.418
16/07/24	2.066	2.092
17/07/24	1.835	1.745

Data	Vazão Transferida (m³/s)
15/07/24	133
16/07/24	129
17/07/24	127

Rio Paraná

Rio Iguaçu

Rio Jordão

Túnel de derivação

Baixo Iguaçu		
Data	Aflu (m³/s)	Deflu (m³/s)
15/07/24	3.754	3.723
16/07/24	3.396	3.438
17/07/24	2.682	2.619

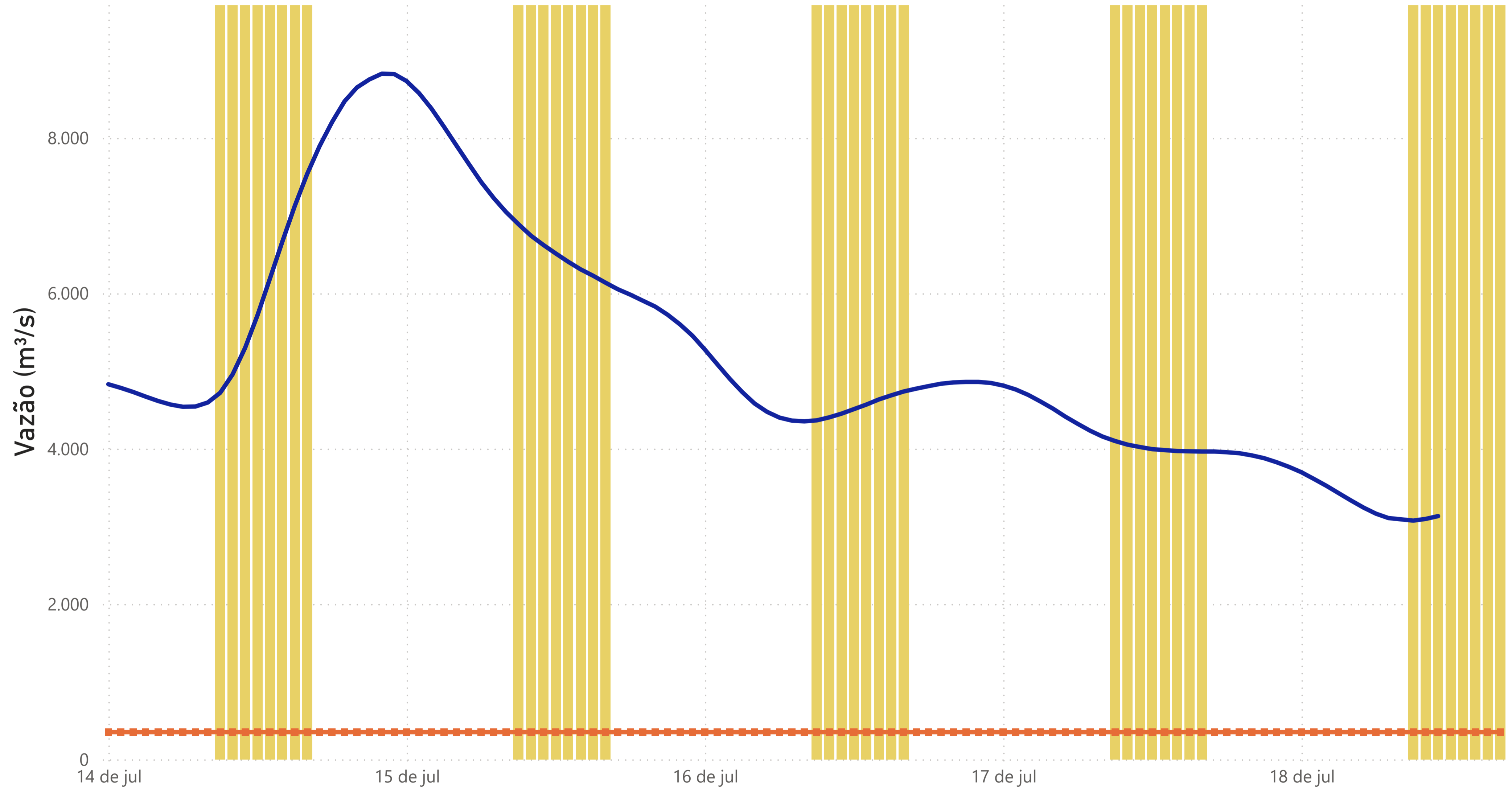
Salto Santiago			
Data	V.U. (%)	Aflu (m³/s)	Deflu (m³/s)
15/07/24	87,70	2.377	2.308
16/07/24	87,17	1.553	1.807
17/07/24	87,51	1.837	1.676

Segredo			
Data	V.U. (%)	Aflu (m³/s)	Deflu (m³/s)
15/07/24	91,13	1.575	1.835
16/07/24	95,87	1.343	1.260
17/07/24	96,49	1.387	1.485

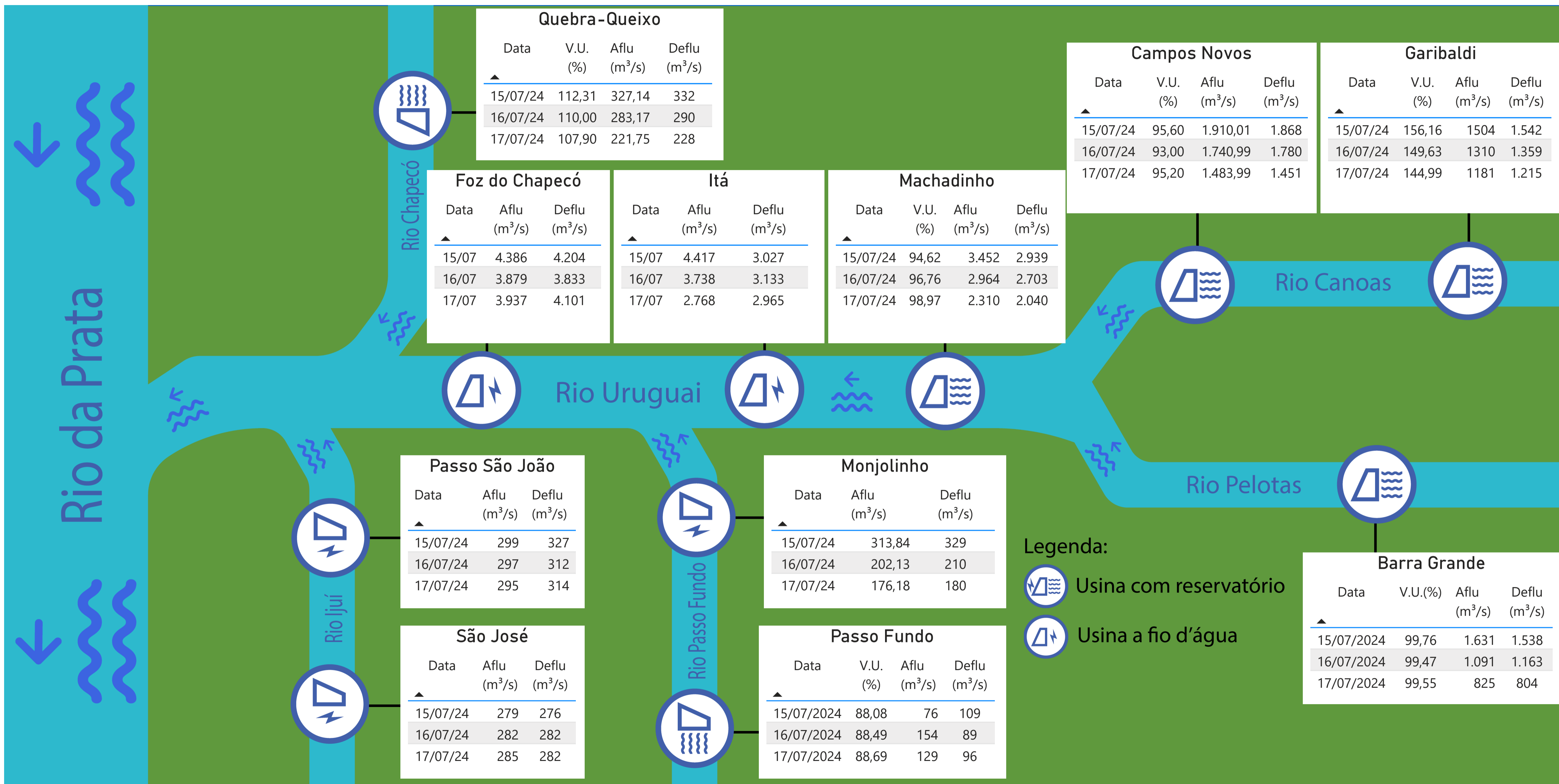
Foz do Areia			
Data	V.U. (%)	Aflu (m³/s)	Deflu (m³/s)
15/07/24	76,51	2.194	980
16/07/24	79,18	2.050	873
17/07/24	81,32	1.960	1.018

Acompanhamento dos reservatórios da Bacia do rio Iguaçu

Estação Fluviométrica - Hotel Cataratas



● Funcionamento do Parque Nacional do Iguaçu (das 9h às 16h) ● Vazão (m³/s) ■ Vazão mínima para beleza cênica (350 m³/s)



Legenda:
 Usina com reservatório
 Usina a fio d'água