




Gostaríamos de saber qual a sua opinião quanto a esse boletim. Assim, você nos ajuda a melhorar os nossos produtos. Basta clicar [aqui](#) e responder a 2 perguntas. Obrigado!

Legenda:

-  Usina com reservatório
-  Usina a fio d'água
-  Estação fluviométrica

Jordão			
Data	V.U. (%)	Aflu (m³/s)	Deflu (m³/s)
25/06/24	103,61	210	39
26/06/24	103,49	209	78
27/06/24	103,50	206	77

Fundão		
Data	Aflu (m³/s)	Deflu (m³/s)
25/06/24	150	164
26/06/24	166	168
27/06/24	167	168

Santa Clara			
Data	V.U. (%)	Aflu (m³/s)	Deflu (m³/s)
25/06/24	65,43	57	144
26/06/24	62,45	67	157
27/06/24	59,36	64	158

UHE Itaipu Hotel Cataratas	
Data	Q diária (m³/s)
25/06/24	2.157
26/06/24	2.435
27/06/24	3.468
28/06/24	2.863

Atualizado em:  
28/06/24 09:00

Salto Caxias		
Data	Aflu (m³/s)	Deflu (m³/s)
25/06/24	2.126	1.792
26/06/24	2.888	2.872
27/06/24	2.300	2.189

Salto Osório		
Data	Aflu (m³/s)	Deflu (m³/s)
25/06/24	1.744	1.431
26/06/24	1.984	2.061
27/06/24	1.181	1.512

Túnel de derivação	
Data	Vazão Transferida (m³/s)
25/06/24	120
26/06/24	131
27/06/24	129

Rio Paraná

Rio Iguaçu

Rio Jordão

Baixo Iguaçu		
Data	Aflu (m³/s)	Deflu (m³/s)
25/06/24	1.621	1.662
26/06/24	2.618	2.563
27/06/24	2.076	2.048

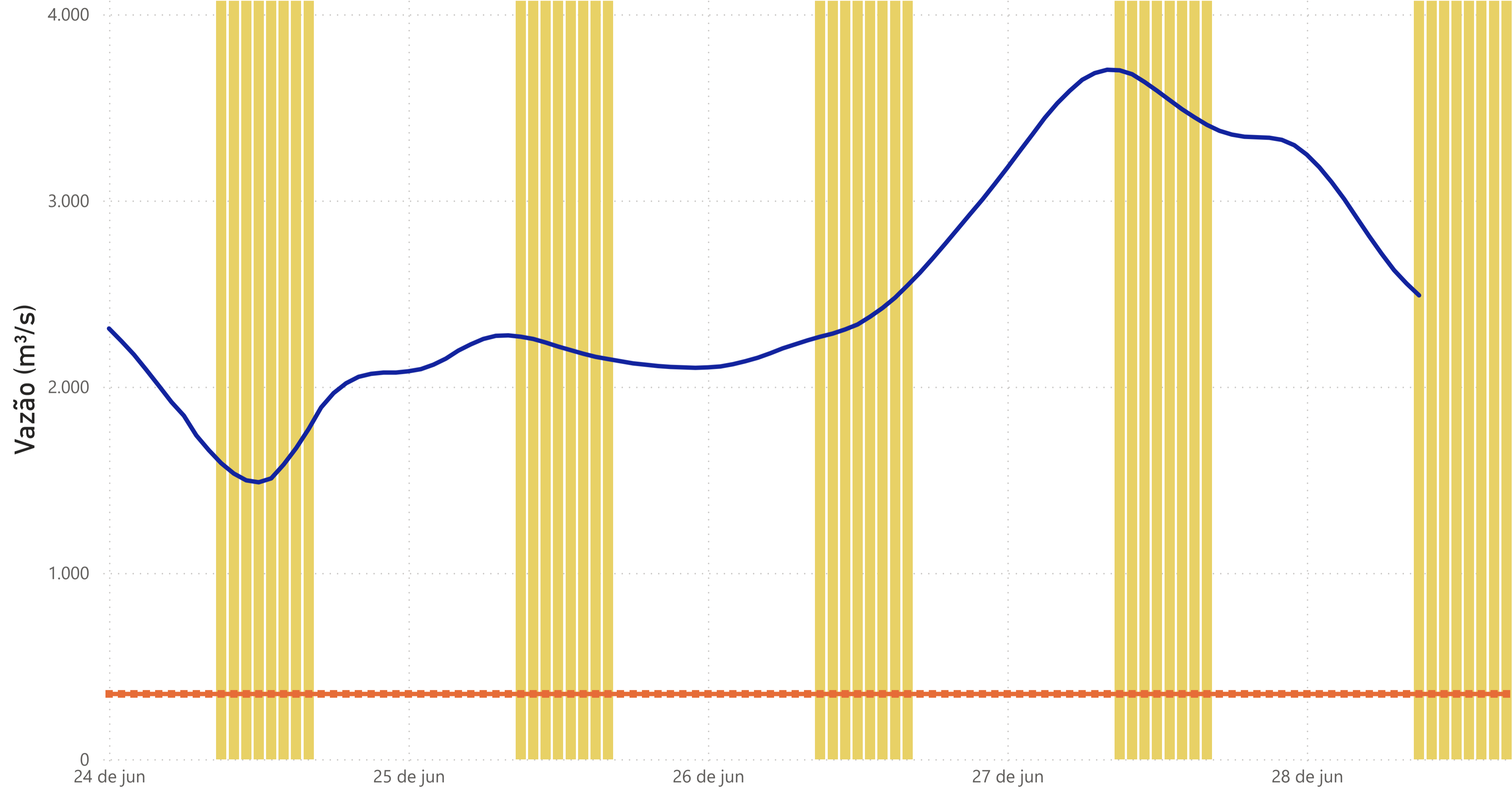
Salto Santiago			
Data	V.U. (%)	Aflu (m³/s)	Deflu (m³/s)
25/06/24	87,46	1.849	1.688
26/06/24	86,97	1.623	1.853
27/06/24	87,31	1.304	1.143

Segredo			
Data	V.U. (%)	Aflu (m³/s)	Deflu (m³/s)
25/06/24	97,73	1.528	1.648
26/06/24	92,98	1.163	1.504
27/06/24	97,52	1.224	1.151

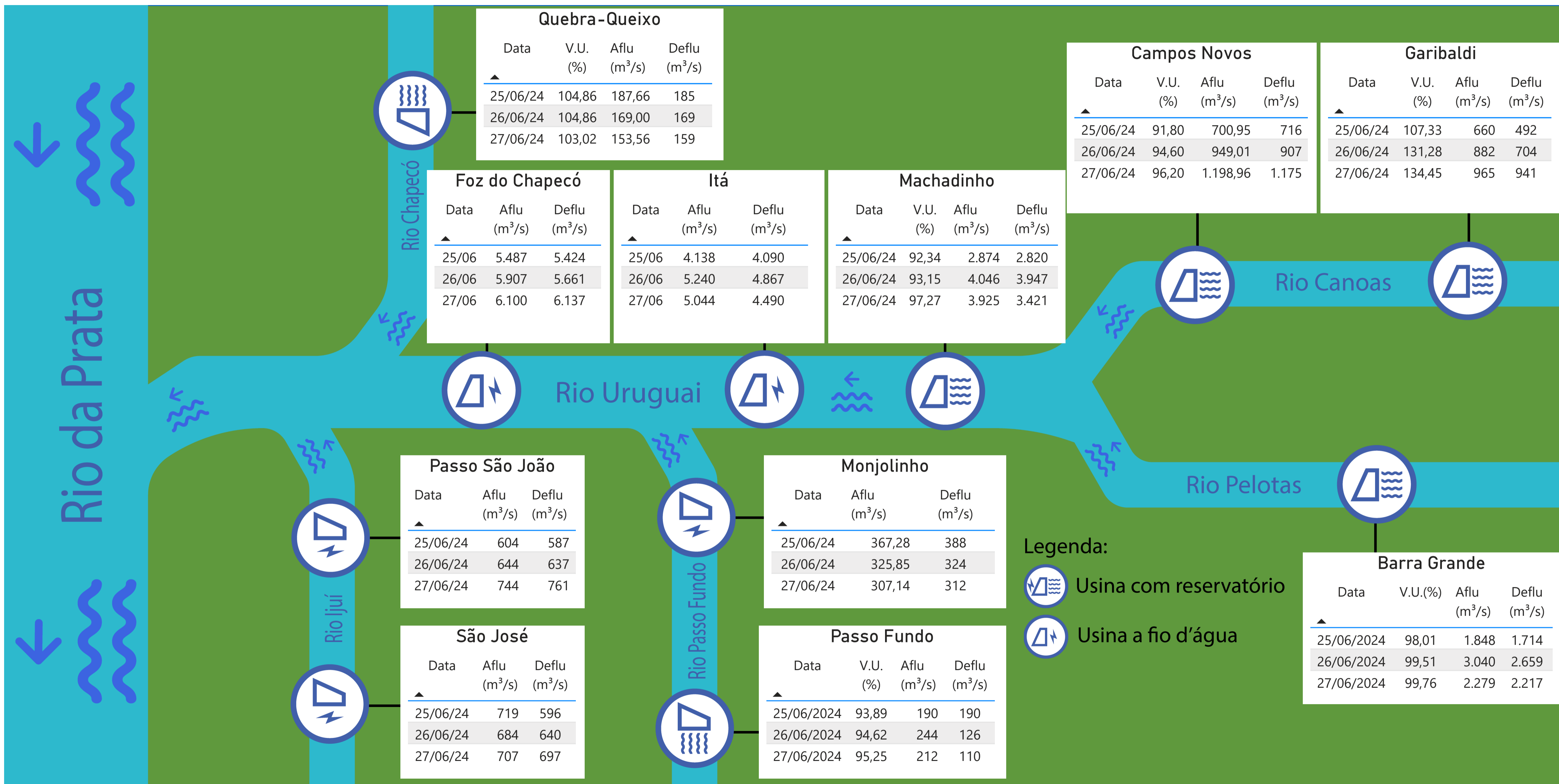
Foz do Areia			
Data	V.U. (%)	Aflu (m³/s)	Deflu (m³/s)
25/06/24	82,17	706	1.317
26/06/24	81,63	829	1.063
27/06/24	80,70	653	1.066

# Acompanhamento dos reservatórios da Bacia do rio Iguaçu

## Estação Fluviométrica - Hotel Cataratas



● Funcionamento do Parque Nacional do Iguaçu (das 9h às 16h) ● Vazão (m³/s) ■ Vazão mínima para beleza cênica (350 m³/s)



### Quebra-Queixo

Data	V.U. (%)	Aflu (m³/s)	Deflu (m³/s)
25/06/24	104,86	187,66	185
26/06/24	104,86	169,00	169
27/06/24	103,02	153,56	159

### Campos Novos

Data	V.U. (%)	Aflu (m³/s)	Deflu (m³/s)
25/06/24	91,80	700,95	716
26/06/24	94,60	949,01	907
27/06/24	96,20	1.198,96	1.175

### Garibaldi

Data	V.U. (%)	Aflu (m³/s)	Deflu (m³/s)
25/06/24	107,33	660	492
26/06/24	131,28	882	704
27/06/24	134,45	965	941

### Foz do Chapecó

Data	Aflu (m³/s)	Deflu (m³/s)
25/06	5.487	5.424
26/06	5.907	5.661
27/06	6.100	6.137

### Itá

Data	Aflu (m³/s)	Deflu (m³/s)
25/06	4.138	4.090
26/06	5.240	4.867
27/06	5.044	4.490

### Machadinho

Data	V.U. (%)	Aflu (m³/s)	Deflu (m³/s)
25/06/24	92,34	2.874	2.820
26/06/24	93,15	4.046	3.947
27/06/24	97,27	3.925	3.421

### Passo São João

Data	Aflu (m³/s)	Deflu (m³/s)
25/06/24	604	587
26/06/24	644	637
27/06/24	744	761

### Monjolinho

Data	Aflu (m³/s)	Deflu (m³/s)
25/06/24	367,28	388
26/06/24	325,85	324
27/06/24	307,14	312

### São José

Data	Aflu (m³/s)	Deflu (m³/s)
25/06/24	719	596
26/06/24	684	640
27/06/24	707	697

### Passo Fundo

Data	V.U. (%)	Aflu (m³/s)	Deflu (m³/s)
25/06/2024	93,89	190	190
26/06/2024	94,62	244	126
27/06/2024	95,25	212	110

### Barra Grande

Data	V.U.(%)	Aflu (m³/s)	Deflu (m³/s)
25/06/2024	98,01	1.848	1.714
26/06/2024	99,51	3.040	2.659
27/06/2024	99,76	2.279	2.217

Legenda:  
 Usina com reservatório  
 Usina a fio d'água